

ENQUÊTE DE RENTRÉE 2025-2026



**MINISTÈRE DE L'ÉDUCATION
DE L'ENSEIGNEMENT SUPÉRIEUR ET DE LA CULTURE (MEE)**



DIRECTION GÉNÉRALE DE L'ÉDUCATION ET DES ENSEIGNEMENTS

TAHITI – Polynésie française – Rue Tuterai Tane, (route de l'hippodrome) - Pirae

Tél. : (689) 40 46 29 00, Fax. : (689) 40 42 40 39 - <https://www.education.pf/>

Bureau de l'évaluation des performances de la politique éducative - statistiques

GLOSSAIRE DES SIGLES

EFF	:	E ffectifs
DIV	:	D ivisions
LEGT	:	Lycée d' E nseignement G énéral et T echnologique
LP	:	Lycée P rofessionnel
LPO	:	Lycée P olyvalent
CETAD	:	C entre d' E ducation aux T echnologies A ppropriées au D éveloppement
GOD	:	G roupement d' O bservation D ispersé
CED	:	C entre d' E ducation au D éveloppement
SEGPA	:	S ection d' E nseignement G énéral et P rofessionnel A dapté
MPS	:	M ission pour la P ersévérance S colaire
SEP	:	S ection d' E nseignement P rofessionnel
CPAP	:	C ertificat P olynésien d' A ptitude P rofessionnelle
CPMA	:	C ertificat P olynésien des M étiers d' A rt
BPMA	:	B revet P olynésien des M étiers d' A rt

SOMMAIRE	PAGES
I. RECAPITULATIF DES EFFECTIFS D'ELEVES DU 2ND DEGRE	4
I.1 Structures pédagogiques - Rentrée 2025	5-9
I.2 Évolution des effectifs d'élèves du second degré sur 5 ans	10
I.3 Répartition des effectifs d'élèves selon le mode d'hébergement et le genre	11,12
I.4 Évolution de la répartition des effectifs d'élèves selon le mode d'hébergement sur 5 ans	13
I.5 Répartition géographique des effectifs d'élèves selon les types de formation	14
II. FORMATIONS EN COLLEGE	15
II.1 Répartition, pour les formations en collège, des élèves selon le genre	16, 17
II.2 L'étude des langues vivantes des élèves des formations en collège	18, 19
III. CETAD ET SEGPA	20
III.1 Répartition des effectifs d'élèves de formation CETAD	21
III.2 Répartition des effectifs d'élèves de SEGPA	22
IV. FORMATIONS EN LYCEE - VOIES GENERALE ET TECHNOLOGIQUE - ET POSTBAC	23
IV.1 Répartition, pour les formations en lycée voie GT et postbac, des élèves selon le genre	24
IV.2 Structures pédagogiques - lycée voie GT	25, 26
IV.3 Structures pédagogiques - POSTBAC/STS	27
IV.4 Structures pédagogiques - POSTBAC/AUTRES	28
V. FORMATIONS EN LYCEE - VOIE PROFESSIONNELLE	29
V.1 Répartition, pour les formations en lycée voie pro, des élèves selon le genre	30
V.2 Structures pédagogiques - CAP	31
V.3 Structures pédagogiques - BAC professionnel	32, 33
V.4 Structures pédagogiques - Mention complémentaire	34

I - RECAPITULATIF DES EFFECTIFS D'ELEVES DU 2ND DEGRE

- I.1 Structures pédagogiques - Rentrée 2025
- I.2 Évolution des effectifs d'élèves du second degré sur 5 ans
- I.3 Répartition des effectifs d'élèves selon le mode d'hébergement et le genre
- I.4 Évolution de la répartition des effectifs d'élèves selon le mode d'hébergement sur 5 ans
- I.5 Répartition géographique des effectifs d'élèves selon les formations

I.1 - Structures pédagogiques - Rentrée 2025 - Ensemble (PRIVÉ SOUS CONTRAT)

ÉTABLISSEMENTS PRIVÉS SOUS CONTRAT de POLYNÉSIE FRANÇAISE	COLLEGE		SEGPA		CETAD		LYCEE PROF.		LEGT & 2nde coll.		POSTBAC		MPS/FCIL		TOTAL		
	EFF.	DIV.	EFF.	DIV.	EFF.	DIV.	EFF.	DIV.	EFF.	DIV.	EFF.	DIV.	EFF.	DIV.	EFF.	DIV.	E/D
COLLEGE PRIVE A-M JAVOUHEY (PPT)	831	34													831	34	24,4
COLLEGE PRIVE A-M JAVOUHEY (UTUROA)	214	9					45	3	55	5					314	17	18,5
COLLEGE PRIVE DU SACRE-COEUR	587	26					121	10	215	9					923	45	20,5
COLLEGE PRIVE LA MENNAIS	1 083	40													1 083	40	27,1
COLLEGE PRIVE NOTRE DAME DES ANGES	625	26													625	26	24,0
COLLEGE PRIVE POMARE IV	506	21							199	9					705	30	23,5
COLLEGE PRIVE SAINTE ANNE	133	8							15	1					148	9	16,4
COLLEGE PRIVE TIARAMA	153	8													153	8	19,1
LYCEE GENERAL ET TECHNOLOGIQUE PRIVE LA MENNAIS									905	36	114	9			1 019	45	22,6
LYCEE POLYVALENT PRIVE SAMUEL RAAPOT							164	6	637	22	100	7			901	35	25,7
LYCEE PROF. PRIVE PROTESTANT TUTEAO					16	2	142	9							158	11	14,4
LYCEE PROFESSIONNEL PRIVE DON BOSCO - TAHITI							345	15			13	1			358	16	22,4
LYCEE PROFESSIONNEL PRIVE ST JOSEPH DE OUTOMAORO	83	5			11	2	356	31	30	3	60	5			540	46	11,7
Total PRIVÉ SOUS CONTRAT 2025/2026	4 215	177	0	0	27	4	1 173	74	2 056	85	287	22	0	0	7 758	362	21,4
RAPPEL 2024/2025	4 335	180,0	0	0,0	24	4,0	1 162	75,0	2 073	83,0	320	21,0	2	1,0	7 916	364	21,7
<i>Variation</i>	<i>-120</i>	<i>-3,0</i>	<i>0</i>	<i>0,0</i>	<i>+3</i>	<i>0,0</i>	<i>+11</i>	<i>-1,0</i>	<i>-17</i>	<i>2,0</i>	<i>-33</i>	<i>1,0</i>	<i>-2</i>	<i>-1,0</i>	<i>-158</i>	<i>-2,0</i>	

I.1 - Structures pédagogiques - Rentrée 2025 - Ensemble (PUBLIC + PRIVÉ SOUS CONTRAT)

ÉTABLISSEMENTS PUBLICS et PRIVÉS SOUS CONTRAT de POLYNÉSIE FRANÇAISE	COLLEGE		SEGPA		CETAD		LYCEE PROF.		LEGT & 2nde coll.		POSTBAC		MPS/FCIL		TOTAL		
	EFF.	DIV.	EFF.	DIV.	EFF.	DIV.	EFF.	DIV.	EFF.	DIV.	EFF.	DIV.	EFF.	DIV.	EFF.	DIV.	E/D
PUBLIC 2025/2026	11 481	484	538	37	186	32	3 991	201	4 008	146	1 185	71	39	5	21 428	976	22,0
PRIVÉ SOUS CONTRAT 2025/2026	4 215	177	0	0	27	4	1 173	74	2 056	85	287	22	0	0	7 758	362	21,4
Total PUBLIC + PRIVÉ 2025/2026	15 696	661	538	37	213	36	5 164	275	6 064	231	1 472	93	39	5	29 186	1338	21,8

I.1 - Structures pédagogiques - Rentrée 2025 - Formations en collège (PUBLIC)

ÉTABLISSEMENTS PUBLICS	6°			6° CYCLE 3 à l'école			5°			4°			3°			3°PREPA METIERS			TOTAL		
	EFF.	DIV.	E/D	EFF.	DIV.	E/D	EFF.	DIV.	E/D	EFF.	DIV.	E/D	EFF.	DIV.	E/D	EFF.	DIV.	E/D	EFF.	DIV.	E/D
COLLEGE D'AFAREAITU	137	5	27,4				145	5	29,0	151	6	25,2	121	4	30,3	24	1	24,0	578	21,0	27,5
COLLEGE DE ARUE	164	6	27,3				171	6	28,5	146	6	24,3	135	5	27,0	24	1	24,0	640	24,0	26,7
COLLEGE-LYCEE DE ATUONA	25	1	25,0	10	2	5,0	21	1	21,0	14	1	14,0	25	1	25,0				95	6,0	15,8
COLLEGE DE FAAROA	44	2	22,0				34	2	17,0	41	2	20,5	49	2	24,5				168	8,0	21,0
COLLEGE DE HAO	38	2	19,0				30	2	15,0	41	2	20,5	33	2	16,5				142	8,0	17,8
COLLEGE DE HITIAA	72	3	24,0				55	2	27,5	60	2	30,0	41	2	20,5	17	1	17,0	245	10,0	24,5
COLLEGE DE HUAHINE	79	4	19,8				99	4	24,8	101	4	25,3	63	3	21,0	23	1	23,0	365	16,0	22,8
COLLEGE DE MAHINA	175	7	25,0				150	6	25,0	127	5	25,4	109	5	21,8	23	1	23,0	584	24,0	24,3
COLLEGE DE MAKEMO	33	2	16,5	4	1	4,0	35	2	17,5	43	2	21,5	36	2	18,0				151	9,0	16,8
COLLEGE DE MATAURA	36	2	18,0	12	1	12,0	46	2	23,0	64	3	21,3	51	2	25,5				209	10,0	20,9
COLLEGE DE PAOPAO	123	5	24,6				86	3	28,7	110	5	22,0	84	3	28,0	24	1	24,0	427	17,0	25,1
COLLEGE DE PAPARA	170	8	21,3				164	8	20,5	198	9	22,0	157	8	19,6	24	1	24,0	713	34,0	21,0
COLLEGE DE PUNAAUIA	214	9	23,8				211	8	26,4	213	9	23,7	191	8	23,9	24	1	24,0	853	35,0	24,4
COLLEGE DE RANGIROA	55	3	18,3	48	5	9,6	90	4	22,5	92	4	23,0	49	3	16,3	22	1	22,0	356	20,0	17,8
COLLEGE DE RURUTU	37	2	18,5	17	1	17,0	57	2	28,5	49	2	24,5	34	2	17,0				194	9,0	21,6
COLLEGE DE TAAONE	130	5	26,0				135	5	27,0	144	5	28,8	130	5	26,0	24	1	24,0	563	21,0	26,8
COLLEGE DE TAHAA	73	3	24,3				84	3	28,0	76	3	25,3	66	3	22,0				299	12,0	24,9
COLLEGE DE TAIOHAE	51	2	25,5	7	1	7,0	59	3	19,7	67	3	22,3	64	3	21,3				248	12,0	20,7
COLLEGE DE TARAVAO	210	10	21,0				235	9	26,1	213	8	26,6	159	6	26,5	43	2	21,5	860	35,0	24,6
COLLEGE HENRI HIRO FAAA	114	6	19,0				129	6	21,5	102	5	20,4	97	4	24,3	24	1	24,0	466	22,0	21,2
COLLEGE LOUISE CARLSON	178	7	25,4				200	8	25,0	230	8	28,8	167	7	23,9	20	1	20,0	795	31,0	25,6
COLLEGE MACO TEVANE	40	2	20,0				46	2	23,0	43	2	21,5	27	1	27,0	20	1	20,0	176	8,0	22,0
COLLEGE TERITUA A TERIIEROOITERAI PAEA	129	5	25,8				117	5	23,4	158	6	26,3	132	5	26,4	24	1	24,0	560	22,0	25,5
COLLEGE TERRE DES HOMMES DE UA POU	34	2	17,0				37	2	18,5	35	2	17,5	37	2	18,5				143	8,0	17,9
COLLÈGE TINOMANA EBB TEVA I UTA	128	5	25,6				132	5	26,4	122	5	24,4	131	5	26,2	24	1	24,0	537	21,0	25,6
LYCEE DES ILES-SOUS-LE-VENT D'UTUROA	76	3	25,3				78	3	26,0	107	4	26,8	84	3	28,0	20	1	20,0	365	14,0	26,1
GOD DE MAUPITI	23	1	23,0				20	1	20,0										43	2,0	21,5
YCEE POLYVALENT IHI-TEA NO VAVAU DE BORA BOR	175	7	25,0				173	6	28,8	163	6	27,2	168	6	28,0	27	1	27,0	706	26,0	27,2
Total formations en collège (PU) 2025/2026	2 763	119	23,2	98	11	8,9	2 839	115	24,7	2 910	119	24,5	2 440	102	23,9	431	19	22,7	11 481	485,0	23,7

I.1 - Structures pédagogiques - Rentrée 2025 - Formations en collège (PRIVÉ SOUS CONTRAT)

ÉTABLISSEMENTS PUBLICS	6°			6° CYCLE 3 à l'école			5°			4°			3°			3°PREPA METIERS			TOTAL		
	EFF.	DIV.	E/D	EFF.	DIV.	E/D	EFF.	DIV.	E/D	EFF.	DIV.	E/D	EFF.	DIV.	E/D	EFF.	DIV.	E/D	EFF.	DIV.	E/D
COLLEGE PRIVE A-M JAVOUHEY (PPT)	219	9	24,3				224	9	24,9	190	8	23,8	176	7	25,1	22	1	22,0	831	34	24,4
COLLEGE PRIVE A-M JAVOUHEY (UTUROA)	67	3	3,0				56	2	28,0	50	2	25,0	41	2	20,5				214	9	23,8
COLLEGE PRIVE DU SACRE-COEUR	150	7	21,4				154	6	25,7	126	6	21,0	137	6	22,8	20	1	20,0	587	26	22,6
COLLEGE PRIVE LA MENNAIS	264	10	26,4				282	10	28,2	279	10	27,9	258	10	25,8				1083	40	27,1
COLLEGE PRIVE NOTRE DAME DES ANGES	179	7	25,6				162	7	23,1	147	6	24,5	137	6	22,8				625	26	24,0
COLLEGE PRIVE POMARE IV	117	5	23,4				138	5	27,6	133	6	22,2	118	5	23,6				506	21	24,1
COLLEGE PRIVE SAINTE ANNE	30	2	15,0				31	2	15,5	36	2	18,0	36	2	18,0				133	8	16,6
COLLEGE PRIVE TIARAMA	22	1	22,0				44	2	22,0	43	2	21,5	44	2	22,0				153	7	21,9
LYCEE PROFESSIONNEL PRIVE ST JOSEPH DE OUTOM	21	2	10,5				23	1	23,0	18	1	18,0	21		1,0				83	4	20,8
Total formations en collège (PR) 2025/2026	1 069	46	23,2	0	0		1 114	44	25,3	1 022	43	23,8	968	40	24,2	42	2	21,0	4 215	175	24,1
Total formations en collège 2025/2026	3 832	165	23,2	98	11	8,9	3 953	159	24,9	3 932	162	24,3	3 408	142	24,0	473	21	22,5	15 696	660	23,8

OCÉE I.1 - Structures pédagogiques - Rentrée 2025 - Formations en lycée voie GT (PUBLIC + PRIVÉ SOUS CONTRAT)

ÉTABLISSEMENTS PUBLICS et PRIVÉS SOUS CONTRAT	SECONDE GT			PREMIERE G.			PREMIERE T.			TERMINALE G.			TERMINALE T.			TOTAL LEGT		
	EFF.	DIV.	E/D	EFF.	DIV.	E/D	EFF.	DIV.	E/D	EFF.	DIV.	E/D	EFF.	DIV.	E/D	EFF.	DIV.	E/D
COLLEGE D'AFAREAITU	7	1	7,0												7	1	7,0	
COLLEGE DE HUAHINE	16	1	16,0												16	1	16,0	
COLLEGE DE RANGIROA	11	1	11,0												11	1	11,0	
COLLEGE DE TAOHAE	17	1	17,0												17	1	17,0	
ECOLE HOTELIERE TAHITI	23	1	23,0				25	1	25,0				26	1	26,0	74	3	24,7
LYCEE DES ILES-SOUS-LE-VENT D'UTUROA	79	3	26,3	66	2	33,0	64	2	32,0	47	2	23,5	56	2	28,0	312	11	28,4
LYCEE DU DIADEME - TE TARA O MAI'AO	269	9	29,9	111	4	27,8	163	7	23,3	120	4	30,0	175	7	25,0	838	31	27,0
LYCEE GENERAL PAUL GAUGUIN	571	17	33,6	351	11	31,9	148	6	24,7	330	10	33,0	131	5	26,2	1531	49	31,2
LYCEE POLYVALENT IHI-TEA NO VAVAU DE BORA BORA	47	2	23,5	28	1	28,0				35	1	35,0				110	4	27,5
LYCEE POLYVALENT TAIARAPU NUI	152	7	21,7	79	3	26,3	80	4	20,0	76	3	25,3	85	4	21,3	472	21	22,5
LYCEE POLYVALENT TUIANU LE GAYIC DE PAPARA	209	7	29,9	142	5	28,4	60	3	20,0	140	5	28,0	69	3	23,0	620	23	27,0
LYCEE PROFESSIONNEL DE FAAA																		
LYCEE PROFESSIONNEL DE MAHINA																		
Sous-total formations en lycée voie GT (PUBLIC)	1 401	50	28,0	777	26	29,9	540	23	23,5	748	25	29,9	542	22	24,6	4008	146	27,5
COLLEGE PRIVE A-M JAVOUHEY (UTUROA)	23	1	23,0				17	2	8,5				15	2	7,5	55	5	11,0
COLLEGE PRIVE DU SACRE-COEUR	84	3	28,0	66	3	22,0				65	3	21,7				215	9	23,9
COLLEGE PRIVE POMARE IV	60	3	20,0	26	1	26,0	53	2	26,5	20	1	20,0	40	2	20,0	199	9	22,1
COLLEGE PRIVE SAINTE ANNE	15	1	15,0													15	1	15,0
LYCEE GENERAL ET TECHNOLOGIQUE PRIVE LA MENNAIS	338	12	28,2	181	7	25,9	98	5	19,6	180	7	25,7	108	5	21,6	905	36	25,1
LYCEE POLYVALENT PRIVE SAMUEL RAAPOT	196	7	28,0	137	5	27,4	95	3	31,7	127	4	31,8	82	3	27,3	637	22	29,0
LYCEE PROFESSIONNEL PRIVE DON BOSCO - TAHITI																		
LYCEE PROFESSIONNEL PRIVE ST JOSEPH DE OUTOMAORO	8	1	8,0				15	1	15,0				7	1	7,0	30	3	10,0
Sous-total formations en lycée voie GT (PRIVÉ)	724	28	25,9	410	16	25,6	278	13	21,4	392	15	26,1	252	13	19,4	2056	85	24,2
Total formations en lycée voie GT 2025/2026	2 125	78	27,2	1 187	42	28,3	818	36	22,7	1 140	40	28,5	794	35	22,7	6064	231	26,3

OCÉE I.1 - Structures pédagogiques - Rentrée 2025 - Formations en lycée voie GT (PUBLIC + PRIVÉ SOUS CONTRAT)

ÉTABLISSEMENTS PUBLICS et PRIVÉS SOUS CONTRAT	Mise à niv.			BTS			DCG			CPGE + DIV POSTBAC			POST-BAC			TOTAL LEGT+POSTBAC		
	EFF.	DIV.	E/D	EFF.	DIV.	E/D	EFF.	DIV.	E/D	EFF.	DIV.	E/D	EFF.	DIV.	E/D	EFF.	DIV.	E/D
COLLEGE D'AFAREAITU																11	1	11,0
COLLEGE DE HUAHINE																17	1	17,0
COLLEGE DE RANGIROA																110	4	27,5
COLLEGE DE TAOHAE																1531	49	31,2
ECOLE HOTELIERE TAHITI	21	1	21,0	115	6	19,2							136	7	19,4	246	12	20,5
LYCEE DES ILES-SOUS-LE-VENT D'UTUROA				67	5	13,4							67	5	13,4	539	26	20,7
LYCEE DU DIADEME - TE TARA O MAI'AO				417	22	19,0	55	3	18,3	52	4	13,0	524	29	18,1	1144	59	19,4
LYCEE GENERAL PAUL GAUGUIN										121	6	20,2	121	6	20,2	121	12	10,1
LYCEE POLYVALENT IHI-TEA NO VAVAU DE BORA BORA																472	21	22,5
LYCEE POLYVALENT TAIARAPU NUI				79	6	13,2							79	6	13,2	79	29	2,7
LYCEE POLYVALENT TUIANU LE GAYIC DE PAPARA				96	6	16,0				33	2	16,5	129	8	16,1	129	10	12,9
LYCEE PROFESSIONNEL DE FAAA				88	6	14,7							88	6	14,7	88	6	14,7
LYCEE PROFESSIONNEL DE MAHINA				41	4	10,3							41	4	10,3	41	4	10,3

Sous-total formations en lycée POSTBAC (PUBLIC)	21	1	21,0	903	55	16,4	55	3	18,3	206	12	17,2	1 185	71	16,7	5193	217	23,9
COLLEGE PRIVE A-M JAVOUHEY (UTUROA)																637	22	29,0
COLLEGE PRIVE DU SACRE-COEUR																15	1	15,0
COLLEGE PRIVE POMARE IV																905	36	25,1
COLLEGE PRIVE SAINTE ANNE																637	22	29,0
LYCEE GENERAL ET TECHNOLOGIQUE PRIVE LA MENNAIS				114	9	12,7							114	9	12,7	114	9	12,7
LYCEE POLYVALENT PRIVE SAMUEL RAAPOT				84	4	21,0				16	3	5,3	100	7	14,3	130	10	13,0
LYCEE PROFESSIONNEL PRIVE DON BOSCO - TAHITI				13	1	13,0							13	1	13,0	13	1	13,0
LYCEE PROFESSIONNEL PRIVE ST JOSEPH DE OUTOMAORO				60	5	12,0							60	5	12,0	90	8	11,3
Sous-total formations en lycée POSTBAC (PRIVÉ)				271	19	14,3				16	3	5,3	287	22	13,0	2343	107	21,9
Total formations en lycée POSTBAC 2025/2026	21	1	21,0	1 174	74	15,9	55	3	18,3	222	15	14,8	1 472	93	15,8	7536	324	23,3

I.1 - Structures pédagogiques - Rentrée 2025 - Formations en lycée voie PRO (PUBLIC)

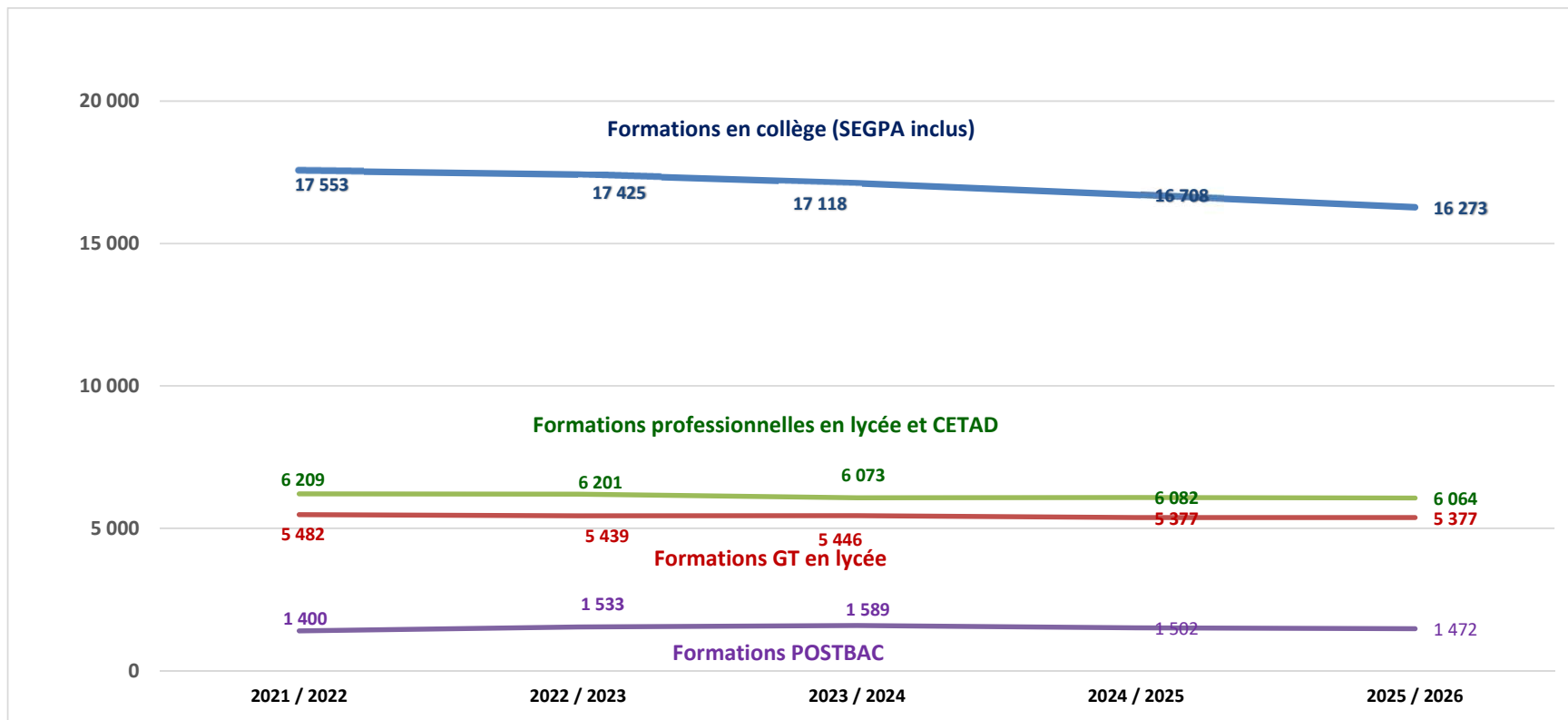
ÉTABLISSEMENTS PUBLICS	APRÈS LA 3ÈME																								TOTAL					
	CPAP/CPMA						CAP en 1 an			CAP en 2 ans						BACPRO en 3 ans						Mention compl.								
	1CPAP2/1CPMA2		2CPAP2/2CPMA2		CAP 1 AN			1CAP2		2CAP2		2NDPRO			1EREPRO			TLEPRO			NIV.4/NIV.3			EFF.	DIV.	E/D				
EFF.	DIV.	E/D	EFF.	DIV.	E/D	EFF.	DIV.	E/D	EFF.	DIV.	E/D	EFF.	DIV.	E/D	EFF.	DIV.	E/D	EFF.	DIV.	E/D	EFF.	DIV.	E/D	EFF.	DIV.	E/D				
COLLEGE-LYCEE DE ATUONA															18	1	18,0	12	1	12,0	10	1	10,0				40	3	13,3	
COLLEGE DE FAAROA	10	1	10,0	4	1	4,0																					14	2	7,0	
COLLEGE DE HAO	9	1	9,0	8	1	8,0																					17	2	8,5	
COLLEGE DE MATAURA	10	1	10,0	7	1	7,0																					17	2	8,5	
COLLEGE DE PAOPAO	9	1	9,0	7	1	7,0																					16	2	8,0	
COLLEGE DE RANGIROA	9	1	9,0	9	1	9,0																					18	2	9,0	
COLLEGE DE TAIHOAE	21	2	10,5	14	2	7,0																					35	4	8,8	
COLLEGE TERRE DES HOMMES DE UA POU	12	1	12,0	6	1	6,0																					18	2	9,0	
ECOLE HOTELIERE TAHITI										74	3	24,7	58	3	19,3	70	3	23,3	113	4	28,3	79	4	19,8	75	7	10,7	469	24	19,5
LYCEE DU DIADÈME - TE TARA O MAI'AO										38	3	12,7	33	3	11,0	182	7	26,0	199	10	19,9	187	10	18,7				639	33	19,4
LYCEE POLYVALENT IHI-TEA NO VAVAU DE BORA BORA	28	1	28,0	23	1	23,0									21	1	21,0	24	1	24,0	16	1	16,0	2	1	2,0	114	6	19,0	
LYCEE POLYVALENT TAIARAPU NUI										96	5	19,2	82	5	16,4	151	6	25,2	172	6	28,7	151	6	25,2	13	1	13,0	665	29	22,9
LYCEE POLYVALENT TUIANU LE GAYIC DE PAPARA										26	2	13,0	26	2	13,0	108	4	27,0	108	4	27,0	106	4	26,5				374	16	23,4
LYCEE PROFESSIONNEL DE FAAA							5	1	5,0	89	4	22,3	78	4	19,5	210	7	30,0	184	7	26,3	145	7	20,7	16	1	16,0	727	31	23,5
LYCEE PROFESSIONNEL DE MAHINA										57	3	19,0	45	3	15,0	172	7	24,6	169	8	21,1	160	8	20,0				603	29	20,8
LYCEE PROFESSIONNEL D'UTUROA										63	6	10,5	55	6	9,2	97	6	16,2	105	6	17,5	91	6	15,2				411	30	13,7
Total formations en lycée voie pro (PU) 2025/2026	108	9	12,0	78	9	8,7	5	1	5,0	443	26	17,0	377	26	14,5	1 029	42	24,5	1 086	47	23,1	945	47	20,1	106	10	10,6	4 177	217	19,2

I.1 - Structures pédagogiques - Rentrée 2025 - Formations en lycée voie PRO (PRIVÉ SOUS CONTRAT)

ÉTABLISSEMENTS PRIVÉS SOUS CONTRAT	APRÈS LA 3ÈME																								TOTAL					
	CPAP/CPMA						CAP en 1 an			CAP en 2 ans						BACPRO en 3 ans						Mention compl.								
	1CPAP2/1CPMA2		2CPAP2/2CPMA2		CAP 1 AN			1CAP2		2CAP2		2NDPRO			1EREPRO			TLEPRO			NIV.4/NIV.3			EFF.	DIV.	E/D				
EFF.	DIV.	E/D	EFF.	DIV.	E/D	EFF.	DIV.	E/D	EFF.	DIV.	E/D	EFF.	DIV.	E/D	EFF.	DIV.	E/D	EFF.	DIV.	E/D	EFF.	DIV.	E/D	EFF.	DIV.	E/D	EFF.	DIV.	E/D	
COLLEGE PRIVE A-M JAVOUHEY (UTUROA)															15	1	15,0	15	1	15,0	15	1	15,0				45	3	15,0	
COLLEGE PRIVE DU SACRE-COEUR										27	1	27,0	18	1	18,0	26	2	13,0	28	2	14,0	22	2	11,0				121	8	15,1
LYCEE POLYVALENT PRIVE SAMUEL RAAPOT															55	2	27,5	55	2	27,5	54	2	27,0				164	6	27,3	
LYCEE PROF. PRIVE PROTESTANT TUTEAO	10	1	10,0	6	1	6,0									54	2	27,0	54	4	13,5	34	4	8,5				158	12	13,2	
LYCEE PROFESSIONNEL PRIVE DON BOSCO - TAHITI															121	5	24,2	117	5	23,4	107	5	21,4				345	15	23,0	
LYCEE PROFESSIONNEL PRIVE ST JOSEPH DE OUTOMARA	5	1	5,0	6	1	6,0				16	1	16,0	19	1	19,0	110	9	12,2	124	9	13,8	87	9	9,7				367	31	11,8
Total formations en lycée voie pro (PR) 2025/2026	15	2	7,5	12	2	6,0	0	0		43	2	21,5	37	2	18,5	381	21	18,1	393	23	17,1	319	23	13,9	0	0		1 200	75	16,0

I.1 - Structures pédagogiques - Rentrée 2025 - MPS/FCIL

ÉTABLISSEMENTS PUBLICS	MPS			FCIL			TOTAL		
	EFF.	DIV.	E/D	EFF.	DIV.	E/D	EFF.	DIV.	E/D
ECOLE HOTELIERE TAHITI	9	1					9	1	9,0
LYCEE POLYVALENT TAIARAPU NUI	14	1	14,0	4	1	4,0	18	2	9,0
LYCEE POLYVALENT TUIANU LE GAYIC DE PAPARA				5	1	5,0	5	1	5,0
LYCEE PROFESSIONNEL D'UTUROA	7	1					7	1	7,0
TOTAL MPS 2025/2026	30	3	10,0	9	2	4,5	39	5	7,8

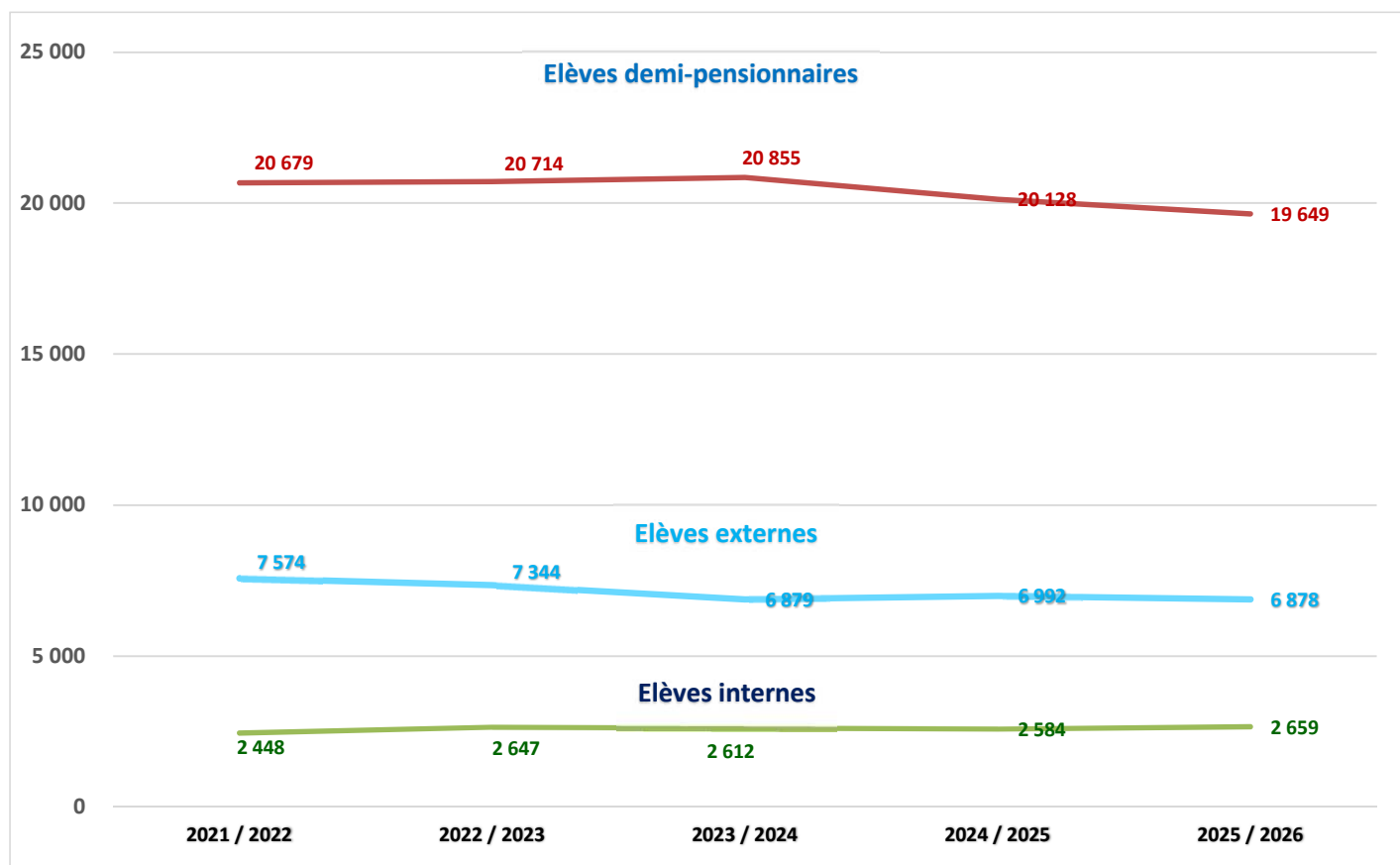


*HorsULIS/MPS

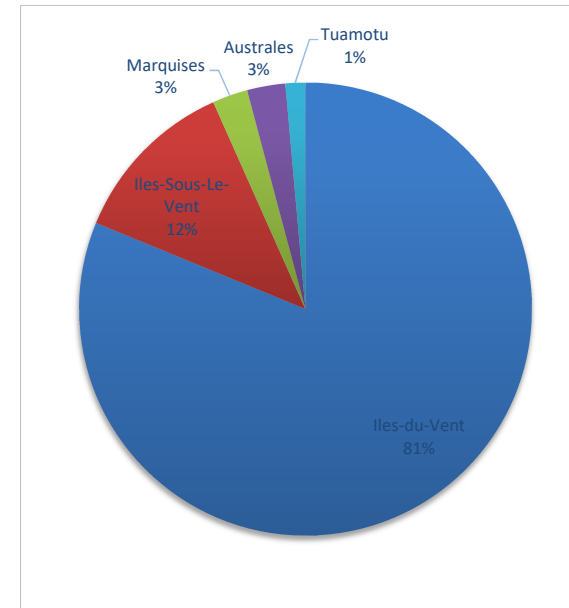
ÉTABLISSEMENTS PUBLICS	EXTERNES			DEMI-PENSIONNAIRES			INTERNES			TOTAL		
	G	F	T	G	F	T	G	F	T	G	F	T
CETAD DE FAAROA				7	3	10	4		4	11	3	14
CETAD DE HAO	2		2	2	2	4	8	3	11	12	5	17
CETAD DE MATAURA				10	7	17				10	7	17
CETAD DE PAO PAO	1	1	2	10	4	14				11	5	16
CETAD DE RANGIROA	3	1	4	5	2	7	4	3	7	12	6	18
CETAD DE TAIQHAE		4	4	10	5	15	12	4	16	22	13	35
CETAD DE UA POU				3	1	4	8	6	14	11	7	18
COLLEGE D'AFAREAITU	6	6	12	274	285	559	11	3	14	291	294	585
COLLEGE DE ARUE	17	11	28	283	329	612				300	340	640
COLLEGE DE FAAROA				80	88	168				80	88	168
COLLEGE DE HAO				23	31	54	50	38	88	73	69	142
COLLEGE DE HITIAA				116	129	245				116	129	245
COLLEGE DE HUAHINE	1	2	3	183	195	378				184	197	381
COLLEGE DE MAHINA	8	10	18	319	290	609				327	300	627
COLLEGE DE MAKEMO	1	5	6	35	27	62	44	39	83	80	71	151
COLLEGE DE MATAURA	2		2	80	73	153	27	27	54	109	100	209
COLLEGE DE PAOPAO	12	4	16	270	200	470				282	204	486
COLLEGE DE PAPARA	3	3	6	363	344	707				366	347	713
COLLEGE DE PUNAAUIA	5	5	10	486	462	948				491	467	958
COLLEGE DE RANGIROA	27	8	35	98	89	187	73	72	145	198	169	367
COLLEGE DE RURUTU	3		3	89	67	156	18	17	35	110	84	194
COLLEGE DE TAAONE	16	18	34	289	240	529				305	258	563
COLLEGE DE TAHAA	4	1	5	142	152	294				146	153	299
COLLEGE DE TAIQHAE	20	38	58	70	75	145	31	31	62	121	144	265
COLLEGE DE TARAVAO	3	8	11	497	469	966				500	477	977
COLLEGE HENRI HIRO FAAA	13	9	22	247	204	451	11	12	23	271	225	496
COLLEGE LOUISE CARLSON	67	46	113	326	356	682				393	402	795
COLLEGE MACO TEVANE	5		5	185	106	291				190	106	296
COLLEGE TERIITUA A TERIIEROOITERAI PAEA	5	4	9	278	273	551				283	277	560
COLLEGE TERRE DES HOMMES DE UA POU	8	9	17	38	33	71	25	30	55	71	72	143
COLLÈGE TINOMANA EBB TEVA I UTA		3	3	284	250	534				284	253	537
COLLEGE-LYCEE DE ATUONA	1	7	8	47	38	85	17	25	42	65	70	135
ECOLE HOTELIERE TAHITI	39	75	114	162	185	347	80	147	227	281	407	688
LYCEE DES ILES-SOUS-LE-VENT D'UTUROA	11	44	55	248	292	540	66	83	149	325	419	744
GOD DE MAUPITI	21	22	43							21	22	43
LYCEE DU DIADEME - TE TARA O MAI'AO	279	373	652	508	497	1 005	168	176	344	955	1 046	2 001
LYCEE GENERAL PAUL GAUGUIN	221	403	624	407	428	835	78	115	193	706	946	1 652
LYCEE POLYVALENT IHI-TEA NO VAVAU DE BORA BORA	18	23	41	471	466	937	8	8	16	497	497	994
LYCEE POLYVALENT TAIARAPU NUI	54	87	141	462	440	902	102	89	191	618	616	1 234
LYCEE POLYVALENT TUIANU LE GAYIC DE PAPARA	45	83	128	426	427	853	65	82	147	536	592	1 128
LYCEE PROFESSIONNEL DE FAAA	24	26	50	280	297	577	88	100	188	392	423	815
LYCEE PROFESSIONNEL DE MAHINA	33	31	64	222	124	346	145	89	234	400	244	644
LYCEE PROFESSIONNEL D'UTUROA	21	20	41	86	82	168	111	98	209	218	200	418
Total PUBLIC 2025/2026	999	1 390	2 389	8 421	8 067	16 488	1 254	1 297	2 551	10 674	10 754	21 428

ÉTABLISSEMENTS PRIVÉS SOUS CONTRAT	EXTERNES			DEMI-PENSIONNAIRES			INTERNES			TOTAL		
	G	F	T	G	F	T	G	F	T	G	F	T
COLLEGE PRIVE A-M JAVOUHEY (PPT)	147	196	343	265	223	488				412	419	831
COLLEGE PRIVE A-M JAVOUHEY (UTUROA)	41	30	71	131	112	243				172	142	314
COLLEGE PRIVE DU SACRE-COEUR	136	178	314	343	263	606	3		3	482	441	923
COLLEGE PRIVE LA MENNAIS	349	362	711	197	175	372				546	537	1 083
COLLEGE PRIVE NOTRE DAME DES ANGES	121	142	263	200	162	362				321	304	625
COLLEGE PRIVE POMARE IV	167	200	367	172	166	338				339	366	705
COLLEGE PRIVÉ SAINT RAPHAEL DE RIKITEA	16	19	35	30	23	53	4	2	6	50	44	94
COLLEGE PRIVE SAINTE ANNE	11	11	22	25	42	67	28	31	59	64	84	148
COLLEGE PRIVE TIARAMA	5	6	11	71	71	142				76	77	153
LYCEE GENERAL ET TECHNOLOGIQUE PRIVE LA MENNAIS	452	494	946	43	30	73				495	524	1 019
LYCEE POLYVALENT PRIVE SAMUEL RAAPOT	302	490	792	48	61	109				350	551	901
LYCEE PROF. PRIVE PROTESTANT TUTEAO	22	27	49	33	36	69	19	21	40	74	84	158
LYCEE PROFESSIONNEL PRIVE DON BOSCO - TAHITI	121	125	246	48	64	112				169	189	358
LYCEE PROFESSIONNEL PRIVE ST JOSEPH DE OUTOMOU	195	124	319	90	37	127				285	161	446
Total PRIVÉ 2025/2026	2 085	2 404	4 489	1 696	1 465	3 161	54	54	108	3 835	3 923	7 758

ÉTABLISSEMENTS PUBLICS et PRIVÉS SOUS CONTRAT	EXTERNES			DEMI-PENSIONNAIRES			INTERNES			TOTAL		
	G	F	T	G	F	T	G	F	T	G	F	T
PUBLIC	999	1390	2 389	8421	8067	16 488	1254	1297	2 551	10 674	10 754	21 428
PRIVÉ SOUS CONTRAT	2085	2404	4 489	1696	1465	3 161	54	54	108	3 835	3 923	7 758
TOTAL 2025/2026	3 084	3 794	6 878	10 117	9 532	19 649	1 308	1 351	2 659	14 509	14 677	29 186
RAPPEL 2024/2025	3 171	3 821	6 992	10 395	9 733	20 128	1 287	1 297	2 584	14 853	14 851	29 704
<i>Variation</i>	-87	-27	-114	-278	-201	-479	+21	+54	+75	-344	-174	-518



ARCHIPEL / CYCLE	PUBLIC	PRIVÉ	Total général
Société/Iles-du-vent	16 576	7 028	23 604
COLLEGE	7 997	3 785	11 782
SEGPA	474		474
CETAD	16		16
LYCEE PROFESSIONNEL	3 477	986	4 463
LYCEE GENERAL	2 557	1 488	4 045
LYCEE TECHNOLOGIQUE	985	498	1 483
STS (POST BAC 2nd degré)	857	271	1 128
CPGE (POST BAC 2nd degré)	126		126
DICG (POST BAC 2nd degré)	55		55
Autres (MPS, FCIL, 3PE)	32		32
Société/Iles-sous-le-vent	3 061	472	3 533
COLLEGE	1 946	214	2 160
MLDS	7		7
SEGPA	64		64
CETAD	65	16	81
LYCEE PROFESSIONNEL	474	187	661
LYCEE GENERAL	318	23	341
LYCEE TECHNOLOGIQUE	120	32	152
STS (POST BAC 2nd degré)	67		67
Marquises	596	148	744
COLLEGE	486	133	619
CETAD	53		53
LYCEE PROFESSIONNEL	40		40
LYCEE GENERAL	17	15	32
Tuamotu - Gambier	695	94	789
COLLEGE	649	83	732
CETAD	35	11	46
LYCEE GENERAL	11		11
Australes	420	0	420
COLLEGE	403		403
CETAD	17		17
Total général	21 348	7 742	29 090



II. FORMATIONS EN COLLEGE

- II.1 Répartition, pour les formations en collège, des élèves selon le genre
- II.2 L'étude des langues vivantes des élèves des formations en collège

ÉTABLISSEMENTS PUBLICS	6°			6° CYCLE 3			5°			4°			3°			3EME PREPA-METIERS			TOTAL		
	G	F	T	G	F	T	G	F	T	G	F	T	G	F	T	G	F	T	G	F	T
COLLEGE D'AFAREAITU	63	74	137				84	61	145	73	78	151	56	65	121	12	12	24	288	290	578
COLLEGE DE ARUE	76	88	164				84	87	171	75	71	146	58	77	135	7	17	24	300	340	640
COLLEGE DE FAAROA	15	29	44				22	12	34	20	21	41	23	26	49				80	88	168
COLLEGE DE HAO	20	18	38				18	12	30	19	22	41	16	17	33				73	69	142
COLLEGE DE HITIAA	32	40	72				28	27	55	27	33	60	17	24	41	12	5	17	116	129	245
COLLEGE DE HUAHINE	41	38	79				55	44	99	47	54	101	24	39	63	11	12	23	178	187	365
COLLEGE DE MAHINA	90	85	175				77	73	150	67	60	127	45	64	109	16	7	23	295	289	584
COLLEGE DE MAKEMO	16	17	33	3	1	4	20	15	35	24	19	43	17	19	36				80	71	151
COLLEGE DE MATAURA	19	17	36	9	3	12	24	22	46	27	37	64	30	21	51				109	100	209
COLLEGE DE PAOPAO	64	59	123				50	36	86	57	53	110	50	34	84	19	5	24	240	187	427
COLLEGE DE PAPARA	85	85	170				84	80	164	101	97	198	83	74	157	13	11	24	366	347	713
COLLEGE DE PUNAAUIA	100	114	214				110	101	211	100	113	213	97	94	191	10	14	24	417	436	853
COLLEGE DE RANGIROA	29	26	55	30	18	48	50	40	90	49	43	92	23	26	49	13	9	22	194	162	356
COLLEGE DE RURUTU	24	13	37	11	6	17	33	24	57	26	23	49	16	18	34				110	84	194
COLLEGE DE TAAONE	63	67	130				81	54	135	80	64	144	71	59	130	10	14	24	305	258	563
COLLEGE DE TAHAA	43	30	73				47	37	84	31	45	76	25	41	66				146	153	299
COLLEGE DE TAIOHAE	25	26	51	4	3	7	25	34	59	29	38	67	31	33	64				114	134	248
COLLEGE DE TARAVAO	112	98	210				118	117	235	94	119	213	72	87	159	25	18	43	421	439	860
COLLEGE HENRI HIRO FAAA	61	53	114				75	54	129	54	48	102	42	55	97	16	8	24	248	218	466
COLLEGE LOUISE CARLSON	93	85	178				101	99	200	106	124	230	80	87	167	13	7	20	393	402	795
COLLEGE MACO TEVANE	24	16	40				28	18	46	25	18	43	14	13	27	13	7	20	104	72	176
COLLEGE TERITUA A TERIEROOITERAI PAEA	66	63	129				64	53	117	74	84	158	67	65	132	12	12	24	283	277	560
COLLEGE TERRE DES HOMMES DE UA POU	17	17	34				24	13	37	14	21	35	16	21	37				71	72	143
COLLÈGE TINOMANA EBB TEVA I UTA	67	61	128				69	63	132	66	56	122	66	65	131	16	8	24	284	253	537
COLLEGE-LYCEE DE ATUONA	15	10	25	5	5	10	14	7	21	6	8	14	14	11	25				54	41	95
LYCEE DES ILES-SOUS-LE-VENT D'UTUROA	36	40	76				43	35	78	62	45	107	33	51	84	7	13	20	181	184	365
<i>GOD DE MAUPITI</i>	8	15	23				13	7	20										21	22	43
LYCEE POLYVALENT IHI-TEA NO VAVAU DE BORA BORA	92	83	175				91	82	173	77	86	163	73	95	168	17	10	27	350	356	706
Total formations en collège (PU) 2025/2026	1 396	1 367	2 763	62	36	98	1 532	1 307	2 839	1 430	1 480	2 910	1 159	1 281	2 440	242	189	431	5 821	5 660	11 481

ÉTABLISSEMENTS PRIVÉS SOUS CONTRAT	6°			6° CYCLE 3			5°			4°			3°			3EME PREPA-METIERS			TOTAL		
	G	F	T	G	F	T	G	F	T	G	F	T	G	F	T	G	F	T	G	F	T
COLLEGE PRIVE A-M JAVOUHEY (PPT)	103	116	219				116	108	224	95	95	190	84	92	176	14	8	22	412	419	831
COLLEGE PRIVE A-M JAVOUHEY (UTUROA)	33	34	67				25	31	56	23	27	50	18	23	41				99	115	214
COLLEGE PRIVE DU SACRE-COEUR	78	72	150				81	73	154	58	68	126	60	77	137	14	6	20	291	296	587
COLLEGE PRIVE LA MENNAIS	125	139	264				144	138	282	132	147	279	145	113	258				546	537	1 083
COLLEGE PRIVE NOTRE DAME DES ANGES	97	82	179				84	78	162	73	74	147	67	70	137				321	304	625
COLLEGE PRIVE POMARE IV	64	53	117				64	74	138	69	64	133	52	66	118				249	257	506
COLLEGE PRIVÉ SAINT RAPHAEL DE RIKITEA	9	12	21				15	8	23	9	9	18	14	7	21				47	36	83
COLLEGE PRIVE SAINTE ANNE	13	17	30				13	18	31	17	19	36	16	20	36				59	74	133
COLLEGE PRIVE TIARAMA	9	13	22				21	23	44	23	20	43	23	21	44				76	77	153
Total formations en collège (PR) 2025/2026	531	538	1 069				563	551	1 114	499	523	1 022	479	489	968	28	14	42	2 100	2 115	4 215

Total formations en collège 2025/2026	1 927	1 905	3 832	62	36	98	2 095	1 858	3 953	1 929	2 003	3 932	1 638	1 770	3 408	270	203	473	7 921	7 775	15 696
--	--------------	--------------	--------------	-----------	-----------	-----------	--------------	--------------	--------------	--------------	--------------	--------------	--------------	--------------	--------------	------------	------------	------------	--------------	--------------	---------------

ÉTABLISSEMENTS PUBLICS	ANGLAIS					TAHITIEN					ESPAGNOL					CHINOIS					Autres					
	1° LV					2° LV					2° LV					2° LV					2° LV/ 2° LV CORRESP.					
	6°	5°	4°	3°	Total	6°	5°	4°	3°	Total	6°	5°	4°	3°	Total	6°	5°	4°	3°	Total	6°	5°	4°	3°	Total	
COLLEGE D'AFAREAITU	137	145	151	145	578		109	128	111	348		36	23	34	93							109	128	111	348	
COLLEGE DE ARUE	164	171	146	159	640	162	43	52	54	311		104	93	91	288		24	1	14	39		162	43	52	54	311
COLLEGE DE FAAROA	44	34	41	49	168	44	20	17	29	110		14	24	20	58							44	20	17	29	110
COLLEGE DE HAO	38	30	41	33	142		20	25	15	60		10	16	18	44							20	25	15	60	
COLLEGE DE HITIAA	72	55	60	58	245	72	27	37	22	158		28	23	36	87							72	27	37	22	158
COLLEGE DE HUAHINE	79	99	101	86	365	79	49	66	36	230		50	35	50	135							79	49	66	36	230
COLLEGE DE MAHINA	175	150	127	132	584	175	70	56	23	324		59	50	91	200		21	21	18	60		175	70	56	23	324
COLLEGE DE MAKEMO	37	35	43	36	151		18	23	18	59		17	20	18	55							18	23	18	59	
COLLEGE DE MATAURA	48	46	64	51	209	48	17	37	30	132		27	27	21	75							48	17	37	30	132
COLLEGE DE PAOPOA	123	86	110	108	427	120	45	57	55	277		41	53	53	147							120	45	57	55	277
COLLEGE DE PAPARA	170	164	198	181	713	170	111	110	91	482		53	88	90	231							170	111	110	91	482
COLLEGE DE PUNAAUIA	214	211	213	215	853	198	120	79	78	475		76	123	123	322	14	15	11	14	54		198	120	79	78	475
COLLEGE DE RANGIROA	103	90	92	71	356		25	26	31	82		65	66	40	171							25	26	31	82	
COLLEGE DE RURUTU	54	57	49	34	194	54	17	32	15	118		40	17	19	76							54	17	32	15	118
COLLEGE DE TAAONE	130	135	144	152	561	113	61	82	83	339	17	55	55	58	185		14	7	11	32		113	61	82	83	339
COLLEGE DE TAHAA	73	84	76	66	299	73	61	42	26	202		23	34	40	97							73	61	42	26	202
COLLEGE DE TAIOHAE	58	59	67	64	248	58				58		59	67	64	190							58				58
COLLEGE DE TARAVAO	210	235	213	202	860	181	162	125	117	585		73	88	85	246							206	162	125	117	610
COLLEGE HENRI HIRO FAAA	114	129	102	121	466		84	65	72	221		45	37	49	131							84	65	72	221	
COLLEGE LOUISE CARLSON	178	200	230	187	795	166	47	59	37	309		129	155	140	424		24	16	10	50		174	47	60	37	318
COLLEGE MACO TEVANE	40	46	43	47	176		39	30	31	100		7	13	16	36							2	39	30	31	102
COLLEGE TERIITUA A TERIIEROOITERAI PAEA	129	117	158	156	560		44	79	81	204		73	79	75	227							44	79	81	204	
COLLEGE TERRE DES HOMMES DE UA POU	34	37	35	37	143							37	35	37	109											
COLLEGE TINOMANA EBB TEVA I UTA	128	132	122	155	537		67	66	98	231		65	56	57	178							67	66	98	231	
COLLEGE-LYCEE DE ATUONA	35	21	14	25	95							21	14	25	60											
LYCEE DES ILES-SOUS-LE-VENT D'UTUROA	76	78	107	104	365	75	43	64	59	241		35	43	45	123							75	43	64	59	241
GOD DE MAUPITI	23	20			43		20			20												20				20
LYCEE POLYVALENT IHI-TEA NO VAVAU DE BORA BORA	175	173	163	195	706	4	99	86	107	296		74	77	88	239							4	99	86	108	297
Total formations en collège (PU) 2025/2026	2 861	2 839	2 910	2 869	11 479	1 792	1 418	1 443	1 319	5 972	17	1 316	1 411	1 483	4 227	14	98	56	67	235	1 827	1 418	1 444	1 320	6 009	

ÉTABLISSEMENTS	ANGLAIS					TAHITIEN					ESPAGNOL					CHINOIS					Autres				
	1° LV					2° LV					2° LV					2° LV					2° LV/ 2° LV CORRESP.				
	6°	5°	4°	3°	Total	6°	5°	4°	3°	Total	6°	5°	4°	3°	Total	6°	5°	4°	3°	Total	6°	5°	4°	3°	Total
COLLEGE PRIVE A-M JAVOUHEY (PPT)	219	224	190	198	831	99	26	20	46	191	191	160	145		496		7	10	7	24					
COLLEGE PRIVE A-M JAVOUHEY (UTUROA)	67	56	50	41	214		26	28	22	76	30	22	19		71										
COLLEGE PRIVE DU SACRE-COEUR	150	154	126	157	587	148	58	50	41	297	83	70	101		254		13	6	15	34					
COLLEGE PRIVE LA MENNAIS	264	282	279	258	1 083	264	63	59	48	434	178	182	185		545		41	37	25	103		1	1		2
COLLEGE PRIVE NOTRE DAME DES ANGES	179	162	147	137	625		79	63	63	205	83	84	74		241										
COLLEGE PRIVE POMARE IV	117	138	133	118	506				19	19	138	133	99		370										
COLLEGE PRIVÉ SAINT RAPHAEL DE RIKITEA	21	23	18	21	83		20	19	25	64	23	18	21		62										
COLLEGE PRIVE SAINTE ANNE	30	31	36	36	133						31	36	36		103										
COLLEGE PRIVE TIARAMA	22	44	43	44	153						24	24	19		67										
Total formations en collège (PR) 2025/2026	1 069	1 114	1 022	1 010	4 215	511	272	239	264	1 286	781	729	699		2 209		61	53	47	161		1	1		2

ÉTABLISSEMENTS	ANGLAIS					TAHITIEN					ESPAGNOL					CHINOIS					Autres				
	1° LV					2° LV					2° LV					2° LV					2° LV/ 2° LV CORRESP.				
	6°	5°	4°	3°	Total	6°	5°	4°	3°	Total	6°	5°	4°	3°	Total	6°	5°	4°	3°	Total	6°	5°	4°	3°	Total
PUBLICS et PRIVÉS SOUS CONTRAT																									
TOTAL 2025/2026	3 930	3 953	3 932	3 871	15 694	2 303	1 690	1 682	1 583	7 258	798	2 045	2 110	1 483	6 436	14	159	109	114	396	1 827	1 419	1 445	1 320	6 011
RAPPEL 2024/2025	4063	4070	3986	4088	16 159	2223	2116	2131	1929	8 399	25	2241	2286	2398	6 950	35	138	147	140	460				7	7
<i>Variation</i>	<i>-133</i>	<i>-117</i>	<i>-54</i>	<i>-217</i>	<i>-465</i>	<i>80</i>	<i>-426</i>	<i>-449</i>	<i>-346</i>	<i>-1 141</i>	<i>773</i>	<i>-196</i>	<i>-176</i>	<i>-915</i>	<i>-514</i>		<i>21</i>	<i>-38</i>	<i>-26</i>	<i>-64</i>	<i>#####</i>	<i>#####</i>	<i>#####</i>	<i>1 313</i>	<i>6 004</i>

III - CETAD ET SEGPA

- III.1 - Répartition des effectifs d'élèves de formation CETAD
- III.2 - Répartition des effectifs d'élèves de SEGPA

ÉTABLISSEMENTS PUBLICS SPÉCIALITÉS	CETAD DE FAAROA		CETAD DE HAO		CETAD DE MATAURA		CETAD DE PAOPAO		CETAD DE RANGIROA		CETAD DE TAIOHAE		CETAD DE UA POU		SEP DE BORA BORA		TOTAL	
	Eff.	Div.	Eff.	Div.	Eff.	Div.	Eff.	Div.	Eff.	Div.	Eff.	Div.	Eff.	Div.	Eff.	Div.	Eff.	Div.
1CPAP2 DEVELPT: GEST. MILIEU MARIN -TOM			3	1													3	1
2CPAP2 DEVELPT: GEST. MILIEU MARIN -TOM			5	1													5	1
1CPAP2 EPHR											4	1					4	1
2CPAP2 EPHR											4	1					4	1
1CPAP2 POLYVALENT BATIMENT													6	1	14	1	20	2,0
2CPAP2 POLYVALENT BATIMENT													3	1	10	1	13	2,0
1CPMA2 SCULPTURE	6	1			7	1	5	1	5	1	8	1					31	5
2CPMA2 SCULPTURE	3	1					3	1	5	1	4	1					15	4
1CPMA2 NACRE	4	1	6	1	10	1	4	1	4	1	9	1	6	1	14	1	57	8
2CPMA2 NACRE	1	1	3	1			4	1	4	1	6	1	3	1	13	1	34	7
TOTAL CETAD 2025/2026	14	4	17	4	17	2	16	4	18	4	35	6	18	4	51	4	186	32

ÉTABLISSEMENTS PRIVÉS SOUS CONTRAT SPÉCIALITÉS	COLLEGE PRIVE ST-RAPHAEL DE RIKITEA		LYCEE PROTESTANT TUTEAO		TOTAL	
	Eff.	Div.	Eff.	Div.	Eff.	Div.
1CAP2 METIERS DE LA GRAVURE : ORNEMENT.	5	1			5	1
2CAP2 METIERS DE LA GRAVURE : ORNEMENT.	6	1			6	1
1CAPR2 EPHR			10	1	10	1
2CAPR2 EPHR			6	1	6	1
TOTAL CETAD 2025/2026	11	2	16	2	27	4

ÉTABLISSEMENTS PUBLICS	6° SEGPA			5° SEGPA			4° SEGPA			3° SEGPA			TOTAL		
	EFF.	DIV.	E/D	EFF.	DIV.	E/D	EFF.	DIV.	E/D	EFF.	DIV.	E/D	EFF.	DIV.	E/D
COLLEGE DE MAHINA				16	1	16,0	16	1	16,0	11	1	11,0	43	3	14,3
COLLEGE DE PAOPAO	15	1	15,0	14	1	14,0	17	1	17,0	13	1	13,0	59	4	14,8
COLLEGE DE PUNAAUIA	15	2	7,5	25	2	12,5	33	2	16,5	32	2	16,0	105	8	13,1
COLLEGE DE TARAVAO	29	2	14,5	29	2	14,5	32	2	16,0	27	2	13,5	117	8,0	14,6
COLLEGE HENRI HIRO FAAA	15	1	15,0	15	1	15,0							30	2	15,0
COLLEGE MACO TEVANE	27	2	13,5	32	2	16,0	31	2	15,5	30	2	15,0	120	8	15,0
LYCEE POLYVALENT IHI-TEA NO VAVAU DE BORA BORA	14	1	14,0	16	1	16,0	17	1	17,0	17	1	17,0	64	4	16,0
TOTAL SEGPA 2025/2026	115	9,0	12,8	147	10,0	14,7	146	9,0	16,2	130	9,0	14,4	538	37	14,5

IV. FORMATIONS EN LYCEE - VOIES GENERALE ET TECHNOLOGIQUE - ET POSTBAC

- IV.1 Répartition, pour les formations en lycée voie GT et postbac, des élèves selon le genre
- IV.2 Structures pédagogiques - lycée voie GT
- IV.3 Structures pédagogiques - POSTBAC/STS
- IV.4 Structures pédagogiques - POSTBAC/AUTRES

ÉTABLISSEMENTS PUBLICS et PRIVÉS SOUS CONTRAT	SECONDE			PREMIERE			TERMINALE			TOTAL		
	G	F	T	G	F	T	G	F	T	G	F	T
COLLEGE D'AFAREAITU	3	4	7							3	4	7
COLLEGE DE HUAHINE	6	10	16							6	10	16
COLLEGE DE RANGIROA	4	7	11							4	7	11
COLLEGE DE TAIIOHAE	7	10	17							7	10	17
ECOLE HOTELIERE TAHITI	8	15	23	9	16	25	7	19	26	24	50	74
LYCEE DES ILES-SOUS-LE-VENT D'UTUROA	30	49	79	53	77	130	35	68	103	118	194	312
LYCEE DU DIADEME - TE TARA O MAI'AO	100	169	269	107	167	274	98	197	295	305	533	838
LYCEE GENERAL PAUL GAUGUIN	256	315	571	219	280	499	197	264	461	672	859	1 531
LYCEE POLYVALENT IHI-TEA NO VAVAU DE BORA BORA	15	32	47	13	15	28	15	20	35	43	67	110
LYCEE POLYVALENT TAIARAPU NUI	60	92	152	67	92	159	64	97	161	191	281	472
LYCEE POLYVALENT TUIANU LE GAYIC DE PAPARA	88	121	209	79	123	202	79	130	209	246	374	620
Sous-total formations en lycée voie GT (PUBLIC)	577	824	1 401	547	770	1 317	495	795	1 290	1 619	2 389	4 008
COLLEGE PRIVE A-M JAVOUHEY (UTUROA)	13	10	23	9	8	17	8	7	15	30	25	55
COLLEGE PRIVE DU SACRE-COEUR	34	50	84	28	38	66	26	39	65	88	127	215
COLLEGE PRIVE POMARE IV	25	35	60	35	44	79	30	30	60	90	109	199
COLLEGE PRIVE SAINTE ANNE	5	10	15							5	10	15
LYCEE GENERAL ET TECHNOLOGIQUE PRIVE LA M	183	155	338	131	148	279	125	163	288	439	466	905
LYCEE POLYVALENT PRIVE SAMUEL RAAPOT	91	105	196	94	138	232	74	135	209	259	378	637
LYCEE PROFESSIONNEL PRIVE ST JOSEPH DE OU	5	3	8	11	4	15	5	2	7	21	9	30
Sous-total formations en lycée voie GT (PRIVÉ)	356	368	724	439	527	966	268	376	644	932	1 124	2 056
Total formations en lycée voie GT 2025/2026	933	1 192	2 125	986	1 297	2 283	763	1 171	1 934	2 551	3 513	6 064

ÉTABLISSEMENTS PUBLICS et PRIVÉS SOUS CONTRAT	Mise à niv. + BTS			DCG			CPGE			TOTAL		
	G	F	T	G	F	T	G	F	T	G	F	T
LYCEE DES ILES-SOUS-LE-VENT D'UTUROA												
LYCEE DU DIADEME - TE TARA O MAI'AO												
LYCEE GENERAL PAUL GAUGUIN												
LYCEE HOTELIER DE TAHITI												
LYCEE POLYVALENT TAIARAPU NUI												
LYCEE POLYVALENT TUIANU LE GAYIC DE PAPARA												
LYCEE PROFESSIONNEL DE FAAA												
LYCEE PROFESSIONNEL DE MAHINA												
Sous-total formations en lycée POSTBAC (PUBLIC)												
LYCEE GENERAL ET TECHNOLOGIQUE PRIVE LA MENNAIS												
LYCEE POLYVALENT PRIVE SAMUEL RAAPOT												
LYCEE POLYVALENT PRIVE ST JOSEPH DE OUTOMAORO												
Sous-total formations en lycée POSTBAC (PRIVÉ)												
Total formations en lycée POSTBAC 2025/2026	0	0	0	0	0	0	0	0	0	0	0	0

ÉTABLISSEMENTS PUBLICS	COLLEGE D'AFAREAITU		COLLEGE DE HUAHINE		COLLEGE DE RANGIROA		COLLEGE DE TAIOHAE		ECOLE HOTELIERE TAHITI		LYCEE DES ILES-SOUS-LE-VENT D'UTUROA		LYCEE DU DIADEME - TE TARA O MAI'A'O		LYCEE GENERAL PAUL GAUGUIN		LYCEE POLYVALENT IHI-TEA NO VAVAU DE BORA BORA		LYCEE POLYVALENT TAIARAPU NUI		LYCEE POLYVALENT TUIANU LE GAYIC DE		
	EFF.	DIV.	EFF.	DIV.	EFF.	DIV.	EFF.	DIV.	EFF.	DIV.	EFF.	DIV.	EFF.	DIV.	EFF.	DIV.	EFF.	DIV.	EFF.	DIV.	EFF.	DIV.	
2NDE GENE ET TECHNO EURO														14	1	134	10			19		12	
2NDE INTERNATIONALE														16	1								
2-STHR SC.&TEC. HOTELIER.RESTAURAT.									23	1													
Sous-total SECONDES	0	0	0	0	0	0	0	0	23	1	0	0	30	2	134	10	0	0	19	0	12	0	
1S2TMD SC. ET TECHNIQUES DE LA DANSE															17	1							
1S2TMD SC. ET TECHNIQUES DE LA MUSIQUE															27	1							
2NDE GENERALE ET TECHNOLOGIQUE	7	1	16	1	11	1	17	1			79	3	239	9	437	17	47	2	133			197	
1-ST2S SC. & TECHNO. SANTE & SOCIAL														30	2					23			
1-STHR SC.&TEC. HOTELIER.RESTAURAT.									25	1													
1STI2D SC. & TECHN. INGEN.INNOV.DEV.DUR.														34	2					13			
1-STL SC.PHYS.CHIM. EN LABORATOIRE																							14
1-STMG SC. & TECHNO. MANAGEMENT GESTION											64	2	99	3	94	4			44			46	
1-STMG SC.&TECH EURO															10	1							
PREMIERE GENERALE											66	2	95	4	273	11	28	1	61			142	
PREMIERE GENERALE E													16	1	78	5			18				
Sous-total PREMIERES	7	1	16	1	11	1	17	1	25	1	209	7	513	21	936	40	75	3	292	0	399	0	
TS2TMD SC. ET TECHNIQUES DE LA DANSE															15	1							
TS2TMD SC. ET TECHNIQUES DE LA MUSIQUE															18	1							
T-ST2S SC. & TECHNO. SANTE & SOCIAL													48	2					21	1			
T-STHR SC.&TEC. HOTELIER.RESTAURAT.									15	1													
T-STHR SC.&TEC. HOTELIER.RESTAURAT.EURO									11	1													
TSTI2D ARCHITECTURE CONSTRUCTION													12	2					12	1			
TSTI2D ENERGIES ET ENVIRONNEMENT													8	2									
TSTI2D INNOV.TECHNO. ECO CONCEPT.													6	2									
TSTI2D SYSTEME INFO. ET NUMERIQUE													8	2					11	1			
T-STL SC.PHYS.CHIM. EN LABORATOIRE																						12	1
T-STMG GESTION ET FINANCE											15	2	25	1	23	4			11	2	20	1	
T-STMG MERCATIQUE (MARKETING)											20	2	27	1	51	4			17	2	18	1	
T-STMG RESSOUR. HUMAINES & COMMUNICATION											21	2	33	1	24	4			13	2	19	2	
T-STMG SYSTEMES D'INFORMATION DE GESTION													8	1									
TERMINALE GENERALE											47	2	120	4	294	10	35	1	67	3	133	5	
TERMINALE GENERALE E															36	4			9	2	7	2	
Sous-total TERMINALES	0	0	0	0	0	0	0	0	74	2	103	8	295	18	461	28	35	1	161	14	209	12	
Total formations en lycée voie GT (PU) 2025/2026	7	1	16	1	11	1	17	1	122	4	312	15	838	41	1531	78	110	4	472	14	620	12	



TOTAL

EFF.	DIV.
179	11
16	1
23	1
218	13
17	1
27	1
1 183	35
53	2
25	1
47	2
14	0
347	9
10	1
665	18
112	6
2 500	76
15	1,0
18	1,0
69	3,0
15	1,0
11	1,0
24	3,0
8	2,0
6	2,0
19	3,0
12	1,0
94	10,0
133	10,0
110	11,0
8	1,0
696	25,0
52	8,0
1 290	83
4 008	172

ÉTABLISSEMENTS PRIVÉS SOUS CONTRAT	COLLEGE PRIVE A M JAVOUHEY (UTUROA)		COLLEGE PRIVE DU SACRE-COEUR		COLLEGE PRIVE POMARE IV		COLLEGE PRIVE SAINTE ANNE		LYCEE GENERAL ET TECHNOLOGIQUE PRIVE LA MENNAIS		LYCEE POLYVALENT PRIVE SAMUEL RAAPOT		LYCEE PROFESSIONNEL PRIVE ST JOSEPH DE OUTOMAORO		TOTAL	
	EFF.	DIV.	EFF.	DIV.	EFF.	DIV.	EFF.	DIV.	EFF.	DIV.	EFF.	DIV.	EFF.	DIV.	EFF.	DIV.
2NDE GENERALE ET TECHNOLOGIQUE	23	1	84		60		15		338		196		8	1	724	2,0
Sous-total SECONDES	23	1	84	0	60	0	15	0	338	0	196	0	8	1	724	2,0
1-ST2S SC. & TECHNO. SANTE & SOCIAL	9	1													9	1,0
1STD2A SC.& TEC.DESIGN-ARTS APPLIQ											25	1			25	1,0
1STI2D SC. & TECHN. INGEN.INNOV.DEV.DUR.	8	1			21	1			18	1			15	1	62	4,0
1-STL BIOCHIMIE-BIOLOGIE-BIOTECHNOLOGIE									11	1					11	1,0
1-STMG SC. & TECHNO. MANAGEMENT GESTION					32	1			69	3	70	2			171	6,0
PREMIERE GENERALE			43	3	26	1			116	7	110	5			295	16,0
PREMIERE GENERALE E			23	3					65	7	27	2			115	12,0
Sous-total PREMIERES	17	2	66	6	79	3			279	19	232	10	15	1	688	41,0
T-ST2S SC. & TECHNO. SANTE & SOCIAL	9	1													9	1,0
TSTD2A SC.& TEC.DESIGN-ARTS APPLIQ											27	1			27	1,0
TSTI2D ENERGIES ET ENVIRONNEMENT	6	1											3	1	9	2,0
TSTI2D INNOV.TECHNO. ECO CONCEPT.					10	1			18	1					28	2,0
TSTI2D SYSTEME INFO. ET NUMERIQUE					5	1							4	1	9	2,0
T-STL BIOCHIMIE-BIOLOGIE-BIOTECHNOLOGIE									18	1					18	1,0
T-STMG GESTION ET FINANCE					4	1			25	3	17	2			46	6,0
T-STMG MERCATIQUE (MARKETING)					11	1			27	3	19	2			57	6,0
T-STMG RESSOUR. HUMAINES & COMMUNICATION					10	1			20	3	19	2			49	6,0
TERMINALE GENERALE			50	3	20	1			119	7	100	4			289	15,0
TERMINALE GENERALE E			15	3					61	7	27	2			103	12,0
Sous-total TERMINALES	15	2	65	6	60	6			288	25	209	13	7	2	644	54,0
Total formations en lycée voie GT (PR) 2025/2026	55	5	215	12	199	9	15	0	905	44	637	23	30	4	2 056	97,0

ÉTABLISSEMENTS PUBLICS ET PRIVÉS SOUS CONTRAT	ECOLE HOTELIERE TAHITI		LYCEE DES ILES-SOUS-LE-VENT D'UTUROA		LYCEE DU DIADEME - TE TARA O MAI'A'O		LYCEE POLYVALENT TAIARAPU NUI		LYCEE POLYVALENT TUIANU LE GAYIC DE PAPARA		LYCEE PROFESSIONNEL DE FAAA		LYCEE PROFESSIONNEL DE MAHINA		Total PUBLIC		LYCEE GENERAL ET TECHNOLOGIQUE PRIVE LA		LYCEE POLYVALENT PRIVE SAMUEL RAAPOT		LYCEE PROFESSIONNEL PRIVE DON BOSCO - TAHITI		LYCEE PROF. PRIVE ST JOSEPH DE OUTOAMOARO		Total PRIVÉ SOUS CONTRAT		
	EFF.	DIV.	EFF.	DIV.	EFF.	DIV.	EFF.	DIV.	EFF.	DIV.	EFF.	DIV.	EFF.	DIV.	EFF.	DIV.	EFF.	DIV.	EFF.	DIV.	EFF.	DIV.	EFF.	DIV.	EFF.	DIV.	
CM-NIV MISE A NIVEAU HOTEL.RESTAURATION	21	1														21	1,0									0	0,0
1BTS2 BATIMENT					15	1										15	1,0									0	0,0
2BTS2 BATIMENT					10	1										10	1,0									0	0,0
1BTS2 COMMERCE INTERNATIONAL																0	0,0	18	1							18	1,0
2BTS2 COMMERCE INTERNATIONAL																0	0,0	17	1							17	1,0
1BTS2 COMPTABILITE ET GESTION					28	1,0										28	1,0	15	1,0							15	1,0
2BTS2 COMPTABILITE ET GESTION			6	1,0	23	1,0										29	2,0	8	1,0							8	1,0
1BTS2 CONSEIL&COMMERC. SOLUT. TECHNIQ.							10	1								10	1,0									0	0,0
2BTS2 CONSEIL&COMMERC. SOLUT. TECHNIQ.							7	1								7	1,0									0	0,0
1BTS2 CYB.INF.RES.ELEC. OPT.A INFO.RES.																0	0,0	12	1							12	1,0
2BTS2 SERV.INFORMATIQ.ORGAN.OPT.A.SISR																0	0,0	12	1							12	1,0
1BTS2 ELECTROTECHNIQUE					22	1				15	1					37	2,0									0	0,0
2BTS2 ELECTROTECHNIQUE					17	1,0				14	1,0					31	2,0									0	0,0
1BTS2 ETUDE ET REALISATION D'AGENCEMENT																0	0,0							13	1,0	13	1,0
1BTS2 FLUID.EN.DOM.OP.C DOMOT.BAT.COMM.																0	0,0							16	1	16	1,0
2BTS2 FLUID.EN.DOM.OP.C DOMOT.BAT.COMM.																0	0,0							12	1	12	1,0
1BTS2 GEST. TRANSP. & LOGIST. ASSOCIEE										25	1					25	1,0									0	0,0
2BTS2 GEST. TRANSP. & LOGIST. ASSOCIEE										21	1					21	1,0									0	0,0
1BTS2 GESTION DE LA PME			15	1	24	1	20	1			14	1				73	4,0		23	1					23	1,0	
2BTS2 GESTION DE LA PME			13	1	20	1	20	1			15	1				68	4,0		17	1					17	1,0	
1BTS2 MAINTEN.SYST. OPT.A SYST.PRODUCT					24	1										24	1,0									0	0,0
2BTS2 MAINTEN.SYST. OPT.A SYST.PRODUCT					19	1										19	1,0									0	0,0
1BTS2 MAINTEN.SYST.OPT.B SYST.EN.FLUID												11	1			11	1,0									0	0,0
2BTS2 MAINTEN.SYST.OPT.B SYST.EN.FLUID												10	1			10	1,0									0	0,0
1BTS2 MAINTEN.VEHIC. OPT.A VOIT.PARTIC.					12											12	0,0									0	0,0
2BTS2 MAINTEN.VEHIC. OPT.A VOIT.PARTIC.					11											11	0,0									0	0,0
1BTS2 MANAGEMENT COMMERC. OPERATIONNEL					26						16	1				42	1,0		21	1					21	1,0	
2BTS2 MANAGEMENT COMMERC. OPERATIONNEL					19						14	1				33	1,0		23	1					23	1,0	
1BTS2 MANAGEMENT HOTEL.-REST. 1E AN.COM	44	2														44	2,0									0	0,0
2BTS2 MANAG. HOTEL.REST. OPT.A RESTAUR.	9	1														9	1,0									0	0,0
2BTS2 MANAG. HOTEL.REST. OPT.B PR.CULIN	13	1														13	1,0									0	0,0
2BTS2 MANAG. HOTEL.REST. OPT.C HEBERG.	3	1														3	1,0									0	0,0
1BTS2 MANAGEMENT OPERATIONNEL SECURITE											17	1				17	1,0									0	0,0
2BTS2 MANAGEMENT OPERATIONNEL SECURITE											12	1				12	1,0									0	0,0
1BTS2 MANAGT. ECONOM. DE LA CONSTRUC.							12	1								12	1,0									0	0,0
2BTS2 MANAGT. ECONOM. DE LA CONSTRUC.							10	1								10	1,0									0	0,0
1BTS2 NEGO. ET DIGITAL. RELATION CLIENT			19	1	22											41	1,0									0	0,0
2BTS2 NEGO. ET DIGITAL. RELATION CLIENT			14	1,0	19											33	1,0									0	0,0
1BTS2 SERV.INFORMATIQ.ORGAN.1ERE ANNEE					11											11	0,0	8	1,0							8	1,0
2BTS2 SERV.INFORMATIQ.ORGAN.OPT.B.SLAM					11											11	0,0									0	0,0
1BTS2 SERVICES & PREST.SANIT.& SOCIAL					19											19	0,0									0	0,0
2BTS2 SERVICES & PREST.SANIT.& SOCIAL					20											20	0,0									0	0,0
1BTS2 TOURISME	26	1														26	1,0									0	0,0
2BTS2 TOURISME	20	1														20	1,0									0	0,0
1BTS2 MET. ESTH.COSM.PARF. OPT.MANAGEM.												6	1			6	1,0									0	0,0
1BTS2 ECONOMIE SOCIALE FAMILIALE												14	1			14	1,0									0	0,0
2BTS2 ECONOMIE SOCIALE FAMILIALE																0	0,0							9	1	9	1,0
1BTS2 MET. DES SERV. A L'ENVIRONNEMENT										10	1					10	1,0									0	0,0
2BTS2 MET. DES SERV. A L'ENVIRONNEMENT										11	1					11	1,0									0	0,0

ÉTABLISSEMENTS PUBLICS ET PRIVÉS SOUS CONTRAT	LYCEE DU DIADEME TE TARA O MAI'AO		LYCEE GAUGUIN		LYCEE TUIANU LE GAYIC DE PAPARA		Total PUBLIC		LYCEE POLYVALENT PRIVE SAMUEL RAAPOT		Total PRIVÉ SOUS CONTRAT	
	EFF.	DIV.	EFF.	DIV.	EFF.	DIV.	EFF.	DIV.	EFF.	DIV.	EFF.	DIV.
1MADE3 DN MADE - MATERIAUX							0	0	6	1	6	1
2MADE3 DN MADE - MATERIAUX							0	0	6	1	6	1
3MADE3 DN MADE - MATERIAUX							0	0	4	1	4	1
3PE1 PARCOURS PREPA. AU PROF. DES ECOLES			38	2			38	2			0	0
3PE2 PARCOURS PREPA. AU PROF. DES ECOLES			19	1			19	1			0	0
3PE3 PARCOURS PREPA. AU PROF. DES ECOLES			23	1			23	1			0	0
CLPES1 CLASSE PREPA. ETUDES SUPERIEURES	20	2					20	2			0	0
CPGE1 CL. PREPAR. ECON.&COMMERC.GENER.			25	1			25	1			0	0
CPGE1 CL. PREPAR. ECON.&COMMERC.TECHN.					16	1	16	1			0	0
CPGE1 PTSI (PHYS.TECHNO.SCI.INGENIEUR)	16	1					16	1			0	0
CPGE2 CL. PREPAR. ECON.&COMMERC.GENER.			16	1			16	1			0	0
CPGE2 CL. PREPAR. ECON.&COMMERC.TECHN.					17	1	17	1			0	0
CPGE2 PT (PHYSIQUE ET TECHNOLOGIE)	16	1					16	1			0	0
DCG1 COMPTABILITE ET GESTION 1E ANNEE	21	1					21	1			0	0
DCG2 COMPTABILITE ET GESTION 2E ANNEE	20	1					20	1			0	0
DCG3 COMPTABILITE ET GESTION 3E ANNEE	14	1					14	1			0	0
Total formations en lycée POSTBAC/AUTRES 2025/2026	107	7,0	121	6,0	33	2,0	261	15,0	16	3,0	16	3,0

V. FORMATIONS EN LYCEE - VOIE PROFESSIONNELLE

- V.1 Répartition, pour les formations en lycée voie pro, des élèves selon le genre
- V.2 Structures pédagogiques - CAP
- V.3 Structures pédagogiques - BAC professionnel
- V.4 Structures pédagogiques - Mention complémentaire

ÉTABLISSEMENTS PUBLICS	CAP 1 AN			CAP 2 ANS						BACPRO 3 ANS									CERT SPE NIV 3			CERT SPE NIV 4			TOTAL		
	1CAP1			1CAP2			2CAP2			2° PRO			1ERE PRO			TERM PRO			MC			MC			TOTAL		
	G	F	T	G	F	T	G	F	T	G	F	T	G	F	T	G	F	T	G	F	T	G	F	T	G	F	T
COLLEGE-LYCEE DE ATUONA										6	12	18	2	10	12	3	7	10							11	29	40
ECOLE HOTELIERE TAHITI				30	44	74	21	37	58	26	44	70	53	60	113	32	47	79	26	22	48	10	17	27	198	271	421
LYCEE DU DIADEME - TE TARA O MAI'AO				31	7	38	28	5	33	120	62	182	118	81	199	112	75	187							409	230	639
LYCEE POLYVALENT IHI-TEA NO VAVAU DE BORA BORA										13	8	21	7	17	24	5	11	16	2		2				27	36	63
LYCEE POLYVALENT TAIARAPU NUI				74	22	96	63	19	82	72	79	151	95	77	172	79	72	151		13	13				383	282	665
LYCEE POLYVALENT TUIANU LE GAYIC DE PAPARA				21	5	26	21	5	26	43	65	108	53	55	108	66	40	106							204	170	374
LYCEE PROFESSIONNEL DE FAAA	5		5	57	32	89	50	28	78	107	103	210	79	105	184	56	89	145				14	2	16	368	359	727
LYCEE PROFESSIONNEL DE MAHINA				43	14	57	33	12	45	103	69	172	101	68	169	99	61	160							379	224	603
LYCEE PROFESSIONNEL D'UTUROA				39	24	63	39	16	55	43	54	97	52	53	105	41	50	91							214	197	411
Total formations en lycée voie pro (PU) 2025/2026	5		5	295	148	443	255	122	377	533	496	1 029	560	526	1 086	493	452	945	28	35	63	24	19	43	2 193	1 798	3 991

ÉTABLISSEMENTS PRIVÉS SOUS CONTRAT	CAP 1 AN			CAP 2 ANS						BACPRO 3 ANS									CERT SPE NIV 3			CERT SPE NIV 4			TOTAL		
	CAP1			1CAP2			2CAP2			2° PRO			1ERE PRO			TERM PRO			MC			MC			TOTAL		
	G	F	T	G	F	T	G	F	T	G	F	T	G	F	T	G	F	T	G	F	T	G	F	T	G	F	T
COLLEGE PRIVE A-M JAVOUHEY (UTUROA)										14	1	15	15		15	14	1	15							43	2	45
COLLEGE PRIVE DU SACRE-COEUR				18	9	27	14	4	18	23	3	26	28		28	20	2	22							103	18	121
LYCEE PROF. PRIVE PROTESTANT TUTEAO										23	31	54	25	29	54	15	19	34							63	79	142
LYCEE PROFESSIONNEL PRIVE DON BOSCO - TAHITI										59	62	121	55	62	117	53	54	107							167	178	345
LYCEE PROFESSIONNEL PRIVE ST JOSEPH DE OUTOMAORO				8	8	16	11	8	19	76	34	110	80	44	124	51	36	87							226	130	356
LYCEE POLYVALENT PRIVE SAMUEL RAAPOT										23	32	55	24	31	55	21	33	54							68	96	164
Total formations en lycée voie pro (PR) 2025/2026				26	17	43	25	12	37	218	163	381	227	166	393	174	145	319							670	503	1 173

TOTAL 2025/2026	5		5	321	165	486	280	134	414	751	659	1 410	787	692	1 479	667	597	1 264	28	35	63	24	19	43	2 863	2 301	5 164
RAPPEL 2024/2025	10	0	10	335	164	499	274	141	415	772	656	1 428	764	675	1 439	706	585	1 291	28	42	70	13	24	37	2 902	2 287	5 189

ÉTABLISSEMENTS PUBLICS ET PRIVÉS SOUS CONTRAT	ECOLE HOTELIERE TAHITI	LYCEE DU DIADEME - TE TARA O MAI'AO	LYCEE POLYVALENT TAIARAPU NUI	LYCEE POLYV. TUIANU LE GAYIC DE PAPARA	LYCEE PROFESSIONNEL DE FAAA	LYCEE PROFESSIONNEL DE MAHINA	LYCEE PROFESSIONNEL D'UTUROA	Total PUBLIC	COLLEGE PRIVE DU SACRE-COEUR	LYCEE PRIVE ST JOSEPH DE OUTOMAORO	Total PRIVÉ SOUS CONTRAT
1CAP1 PEINTRE AUTOMOBILE					5			5			0
1CAP2 MAINT.VEHIC.OPT.VEHIC.LEGERS		10					10	20			0
2CAP2 CARRELEUR MOSAISTE			9					9			0
1CAP2 ACCOMPAG. EDUCATIF PETITE ENFANCE					13	11	14	38			0
2CAP2 ACCOMPAG. EDUCATIF PETITE ENFANCE					11	11	12	34			0
1CAP2 AGENT ACCOMPAGNANT AU GRAND AGE			11					11			0
2CAP2 AGENT ACCOMPAGNANT AU GRAND AGE			11					11			0
1CAP2 ART TEC. BIJ. JOAILL.OP.BIJ.JOAIL								0		7	7
2CAP2 ART TEC. BIJ. JOAILL.OP.BIJ.JOAIL								0		8	8
1CAP2 CARROSSIER AUTOMOBILE					12			12			0
2CAP2 CARROSSIER AUTOMOBILE					11			11			0
1CAP2 COMMER.SERV.HOTEL-CAFE-RESTAURANT	25							25			0
2CAP2 COMMER.SERV.HOTEL-CAFE-RESTAURANT	21							21			0
1CAP2 COMPOSIT.PLASTIQ.CHAUDRONNES			15					15			0
2CAP2 COMPOSIT.PLASTIQ.CHAUDRONNES			8					8			0
1CAP2 CUISINE	36							36	16		16
2CAP2 CUISINE	26							26	14		14
1CAP2 ELECTRICIEN		14		15		24		53			0
2CAP2 ELECTRICIEN		13		15		16		44			0
1CAP2 EQUIPIER POLYVALENT DU COMMERCE		14	14		15		10	53			0
2CAP2 EQUIPIER POLYVALENT DU COMMERCE		12	13		14		7	46			0
1CAP2 INSTALL. FROID CONDITIONN. D'AIR						10	10	20			0
2CAP2 INSTALL. FROID CONDITIONN. D'AIR						8	9	17			0
1CAP2 INTERVENT. MAINTENANCE.TECHN.BAT.			13					13			0
1CAP2 MACON					13			13	11		11
2CAP2 MACON					10			10	4		4
1CAP2 MAINTENANCE NAUTIQUE			20				10	30			0
2CAP2 MAINTENANCE NAUTIQUE			21				10	31			0
1CAP2 MENUISIER FABRICANT					12		9	21			0
2CAP2 MENUISIER FABRICANT					10		8	18			0
1CAP2 METALLIER			12		12			24			0
2CAP2 METALLIER			10		10			20			0
1CAP2 METIERS DE LA MODE-VÊTEMENT FLOU					12			12			0
2CAP2 METIERS DE LA MODE-VÊTEMENT FLOU					12			12			0
1CAP2 MONTEUR INSTALLATIONS SANITAIRES						12		12			0
2CAP2 MONTEUR INSTALLATIONS SANITAIRES						10		10			0
1CAP2 PATISSIER	13							13			0
2CAP2 PATISSIER	11							11			0
1CAP2 PROD.SERV.REST. (RAPID,COLL,CAFE)			11	11				22		9	9
2CAP2 PROD.SERV.REST. (RAPID,COLL,CAFE)			4	11				15		11	11
2CAP2 MAINT.VEHIC.OPTA VOIT.PARTICUL.		8					9	17			0
2CAP2 PEINTRE APPLICATEUR REVETEMENTS			6					6			0
TOTAL CAP 2025/2026	132	71	178	52	172	102	118	825	45	35	80

ÉTABLISSEMENTS PUBLICS ET PRIVÉS SOUS CONTRAT	COLLEGE-LYCEE DE ATUONA	ECOLE HOTELIERE TAHITI	LYCEE DU DIADEME - TE TARA O MAI'AO	LYCEE POLYVALENT IHI-TEA NO VAVAU DE BORA BORA	LYCEE POLYVALENT TAIARAPU NUI	LYCEE POLYVALENT TUIANU LE GAYIC DE PAPARA	LYCEE PROFESSIONNEL DE FAAA	LYCEE PROFESSIONNEL DE MAHINA	LYCEE PROFESSIONNEL D'UTUROA	Total PUBLIC	COLLEGE PRIVE A-M JAVOUHEY (UTUROA)	COLLEGE PRIVE DU SACRE-COEUR	LYCEE PROF. PRIVE PROTESTANT TUTEAO	LYCEE PROFESSIONNEL PRIVE DON BOSCO TAHITI	LYCEE PROFESSIONNEL PRIVE ST JOSEPH DE	LYCEE POLYVALENT PRIVE SAMUEL RAAPOT	Total PRIVÉ SOUS CONTRAT
2NDPRO ACCOMP. SOINS-SERVICES PERSONNE					30		16	29	12	87					7		7
1ERPRO ACCOMP. SOINS-SERVICES PERSONNE					22		12	27	14	75					11		11
TLEPRO ACCOMP. SOINS-SERVICES PERSONNE					24		15	23	9	71					12		12
2NDPRO ANIMAT. ENFANCE& PERSONNES AGEES							15	15		30							0
1ERPRO ANIMAT. ENFANCE& PERSONNES AGEES							11	16		27							0
TLEPRO ANIMAT. ENFANCE& PERSONNES AGEES							11	14		25							0
2NDPRO ART.& MET.ART.COM.VIS.VIS.PLURI-M										0				21			21
1ERPRO ART.& MET.ART.COM.VIS.VIS.PLURI-M										0				27			27
TLEPRO ART.& MET.ART.COM.VIS.VIS.PLURI-M										0				16			16
2NDPRO CARROSSIER PEINTRE AUTOMOBILE							12			12							0
1ERPRO CARROSSIER PEINTRE AUTOMOBILE							11			11							0
TLEPRO CARROSSIER PEINTRE AUTOMOBILE							10			10							0
2NDPRO HYGIENE PROPRETE STERILISATION						15				15							0
1ERPRO HYGIENE PROPRETE STERILISATION						15				15							0
TLEPRO HYGIENE PROPRETE STERILISATION						13				13							0
2NDPRO MAINTENANCE NAUTIQUE					9				20	29					16		16
1ERPRO MAINTENANCE NAUTIQUE					18				22	40					24		24
TLEPRO MAINTENANCE NAUTIQUE					21				20	41					3		0
2NDPRO MET. DE L'ALIMENTAT. 2NDE COMMUNE		25								25					8		8
1ERPRO BOUCHER-CHARCUTIER-TRAITEUR										0					11		11
TLEPRO BOUCHER-CHARCUTIER-TRAITEUR										0					3		3
1ERPRO BOULANGER-PÂTISSIER		29								29							0
TLEPRO BOULANGER-PÂTISSIER		21								21							0
2NDPRO MET. RELATION CLIENT 2NDE COMMUNE			46		30		30		17	123				18		27	45
2NDPRO MET.AGENC.MENUIS.AMEUB.2NDE COMM.							15		12	27					12		12
1ERPRO METIERS DE LA COIFFURE								13		13							0
TLEPRO METIERS DE LA COIFFURE								12		12							0
2NDPRO MET.CON.DUR.BAT.&TRA.PUB.2NDE COM					28		30		8	66					14		14
1ERPRO LOGISTIQUE (Nouveau)										0				27			27
TLEPRO LOGISTIQUE (Nouveau)										0				28			28
2NDPRO MET.ETUD.MODELIS.NUMER.2NDE COMM.			27		14					41							0
1ERPRO GEOMETRE			15							15							0
TLEPRO TECHNICIEN GEOMETRE-TOPOGRAPHE			14							14							0
1ERPRO TECHN. ETUDES BAT.A ETUDES & ECO.			14		13					27							0
TLEPRO TECHN. ETUDES BAT.A ETUDES & ECO.			14		7					21							0
1ERPRO TECHN. ETUDES BAT B ASSIST.ARCHI.					14					14							0
TLEPRO TECHN. ETUDES BAT B ASSIST.ARCHI.					13					13							0
2NDPRO MET.GEST.ADM.,TRA.&LOG.2NDE COMM	18		28		30	63	32		28	199				52		28	80
2NDPRO MET.MAIN.MATER.VEHIC.2NDE COMMUNE			28		10					38							0
1ERPRO MAINT.VEHIC.OPTA VOIT.PARTICUL.			20		11					31							0
TLEPRO MAINT.VEHIC.OPTA VOIT.PARTICUL.			18							18							0
1ERPRO MAINT.VEHIC.OPTC MOTOCYCLES			10							10							0
TLEPRO MAINT.VEHIC.OPTC MOTOCYCLES			9							9							0
2NDPRO MET.PIL.MAINT.INST.AUTO.2NDE COMM			29						23	52		14			8		22
1ERPRO MAINTENANCE SYST.PRODUC.CONNECTES			14						15	29		16			12		28
TLEPRO MAINTENANCE SYST.PRODUC.CONNECTES			14						22	36		14			12		26
2NDPRO MET.REAL.ENS.MEC.IND.2NDE COMMUNE							15			15							0
1ERPRO TECH.CHAUDRONNERIE INDUSTRIELLE							10			10							0
TLEPRO TECH.CHAUDRONNERIE INDUSTRIELLE							7			7							0
2NDPRO MET.TRANSIT.NUMER.ENERG.2NDE COMM			24			30			75	129	15				29		44
2NDPRO METIERS DE COUTURE ET DE CONFECT.							15			15							0
1ERPRO METIERS DE COUTURE ET DE CONFECT.							11			11							0
2NDPRO METIERS DE LA SECURITE							30			30			31	30			61
1ERPRO METIERS DE LA SECURITE							29			29			25	27			52
TLEPRO METIERS DE LA SECURITE							22			22			17	28			45
2NDPRO TECHNICIEN CONSTRUCTEUR BOIS										0		12					12
1ERPRO TECHNICIEN CONSTRUCTEUR BOIS										0		12					12
TLEPRO TECHNICIEN CONSTRUCTEUR BOIS										0		8					8
1ERPRO AMENAGEMENT FINITION BATIMENT					17		9			26					9		9

TLEPRO AMENAGEMENT FINITION BATIMENT				9		5			14				5		5		
1ERPRO ASSISTANC.GEST.ORG.ACT EURO			5						5						0		
1ERPRO ASSISTANC.GEST.ORGANIS.ACTIVITES	12		24	30	32	32		29	159			18		27	45		
TLEPRO ASSISTANC.GEST.ORGANIS.ACTIVITES	10		26	31	32	27		30	156			17		28	45		
2NDPRO MET.HOTEL.-RESTAUR. 2NDE COMMUNE		45		21					66			23			23		
1ERPRO COMMERC. SERVICES EN RESTAURATION		41		12					53			5			5		
TLEPRO COMMERC. SERVICES EN RESTAURATION		21		8					29			7			7		
1ERPRO CUISINE		43		12					55			17			17		
TLEPRO CUISINE		37		8					45			7			7		
1ERPRO CYBER.INFORM.&RESEAUX ELECTRON.								15	15						0		
TLEPRO CYBER.INFORM.&RESEAUX ELECTRON.								19	19			9			9		
2NDPRO MET.BEAUTE&BIEN-ETRE 2NDE COMMUNE								30	30			16			16		
1ERPRO ESTHETIQUE COSMETIQUE PARFUMERIE								14	14			18			18		
TLEPRO ESTHETIQUE COSMETIQUE PARFUMERIE								13	13			16			16		
1ERPRO ETUDE ET REALISATION D'AGENCEMENT									0			12			12		
TLEPRO ETUDE ET REALISATION D'AGENCEMENT									0			12			12		
1ERPRO MET.COM.VEN.OP.A ANI.GES.ESP.COM.			16	15		30			61			18			18		
TLEPRO MET.COM.VEN.OP.A ANI.GES.ESP.COM.			16	15		23			54			18			18		
1ERPRO MET.COM.VEN.OP.B EURO			2						2						0		
1ERPRO MET.COM.VEN.OP.B PR.CL.VA.OF.COM.			12						12						0		
TLEPRO MET.COM.VEN.OP.B PR.CL.VA.OF.COM.			14						14						0		
1ERPRO MET.FROID & ENERGIES RENOUVEL.								27	27						0		
TLEPRO MET.FROID & ENERGIES RENOUVEL.								24	24						0		
1ERPRO METIERS DE L'ACCUEIL			23	16				17	56					28	28		
TLEPRO METIERS DE L'ACCUEIL			24	13				17	54					26	26		
1ERPRO METIERS DE L'ACCUEIL EURO			5						5						0		
1ERPRO METIERS ELECT. ENVIRON. CONNECTES			24			30		42	96	15			27		42		
TLEPRO METIERS ELECT. ENVIRON. CONNECTES			24			31		33	88	15			15		30		
1ERPRO ORGANIS. TRANSPORT MARCHANDISES						31			31						0		
TLEPRO ORGANIS. TRANSPORT MARCHANDISES						30			30						0		
1ERPRO OUVRAGES DU BATIMENT METALLERIE								11	11						0		
TLEPRO OUVRAGES DU BATIMENT METALLERIE								6	6						0		
1ERPRO PILOTE DE LIGNE DE PRODUCTION			15						15						0		
TLEPRO PILOTE DE LIGNE DE PRODUCTION			14						14						0		
1ERPRO TECHNICIEN BAT. : ORG.REAL.GROS O				16		15			31			7			7		
TLEPRO TECHNICIEN BAT. : ORG.REAL.GROS O				9		8			17			3			3		
1ERPRO TECHNICIEN MENUISIER AGENCEUR						14		12	26						0		
TLEPRO TECHNICIEN MENUISIER AGENCEUR						8		9	17						0		
TLEPRO MAINT.MATERIELS OPT.C ESP. VERTS				9					9						0		
TLEPRO METIERS DE LA MODE - VÊTEMENT							9		9						0		
TLEPRO POISSONNIER-ECAILLER-TRAITEUR									0				3		3		
TOTAL BAC PROFESSIONNEL 2025/2026	40	262	568	61	474	322	539	501	293	3 060	45	76	142	345	321	164	1 093

CEEP4- Structures pédagogiques - Mention complémentaire (PUBLIC + PRIVÉ SOUS CONTRAT)

ÉTABLISSEMENTS PUBLICS ET PRIVÉS SOUS CONTRAT	ECOLE HOTELIERE TAHITI	LYCEE POLYVALENT IHI-TEA NO VAVAU DE BORA BORA	LYCEE POLYVALENT TAIARAPU NUI	LYCEE PROFESSIONNEL DE FAAA	Total PUBLIC
CS-3 AIDE A DOMICILE			13		13
CS-3 EMPLOYE TRAITEUR	14				14
CS-3 PATISserie DE BOUTIQUE	10				10
CS-3 VENDEUR-CONSEIL EN ALIMENTATION	11				11
CS-3 DESSERTS DE RESTAURANT	13	2			15
TOTAL MC-3	48	2	13	0	63
CS-4 ACCUEIL-RECEPTION	7				7
CS-4 ANIMAT.-GEST.PROJ.SECT. SPORTIF				9	9
CS-4 ENCAD.SECT.SP.OP.ACT.PHY.P.TOUS				4	4
CS-4 SERVIC.NUMERIQ. AUX ORGANISAT.				3	3
CS-4 SOMMELLERIE	10				10
CS-4 METIERS DU BAR	10				10
TOTAL MC-4	27	0	0	16	43
TOTAL MC 2025/2026	75	2	13	16	106