

ENQUÊTE DE RENTRÉE 2023 - 2024



MINISTÈRE DE L'ÉDUCATION (MEE)



DIRECTION GÉNÉRALE
DE L'ÉDUCATION ET DES ENSEIGNEMENTS

DIRECTION GÉNÉRALE DE L'ÉDUCATION ET DES ENSEIGNEMENTS

TAHITI – Polynésie française – Rue Tuterai Tane, (route de l'hippodrome) - Pirae

Tél. : (689) 40 46 29 00, Fax. : (689) 40 42 40 39 - <https://www.education.pf/>

Bureau de l'évaluation des performances de la politique éducative - statistiques

GLOSSAIRE DES SIGLES

FCIL	:	F ormation C omplémentaire d' I nitiative L ocale
LEGT	:	L ycée d' E nseignement G énéral et T echnologique
LP	:	L ycée P rofessionnel
CETAD	:	C entre d' E ducation aux T echnologies A ppropriées au D éveloppement
GOD	:	G roupement d' O bservation D ispersé
SEGPA	:	S ection d' E nseignement G énéral et P rofessionnel A dapté
MC	:	M ention C omplémentaire
MPS (ancien MLDS)	:	M ission pour la P ersévérance S colaire
SEP	:	S ection d' E nseignement P rofessionnel
CPAP	:	C ertificat P olynésien d' A ptitude P rofessionnelle
CPMA	:	C ertificat P olynésien des M étiers d' A rt
BPMA	:	B revet P olynésien des M étiers d' A rt

I. RECAPITULATIF DES EFFECTIFS D'ELEVES DES ETABLISSEMENTS DU 2ND DEGRE	4
I.1 Structures pédagogiques - Rentré 2023	5-9
I.2 Évolution des effectifs d'élèves du second degré sur 5 ans	10
I.3 Répartition des effectifs d'élèves selon le mode d'hébergement et le genre	11,12
I.4 Évolution de la répartition des effectifs d'élèves selon le mode d'hébergement sur 5 ans	13
I.5 Répartition géographique des effectifs d'élèves selon les types de formation	14
II. FORMATIONS EN COLLEGE	15
II.1 Répartition, pour les formations en collège, des élèves selon le genre	16, 17
II.2 L'étude des langues vivantes des élèves des formations en collège	18, 19
III. CETAD ET SEGPA	20
III.1 Répartition des effectifs d'élèves de formation CETAD	21
III.2 Répartition des effectifs d'élèves de SEGPA	22
IV. FORMATIONS EN LYCEE - VOIES GENERALE ET TECHNOLOGIQUE - ET POSTBAC	23
IV.1 Répartition, pour les formations en lycée voie GT et postbac, des élèves selon le genre	24
IV.2 Structures pédagogiques - lycée voie GT	25, 26
IV.3 Structures pédagogiques - POSTBAC/STS	27
IV.4 Structures pédagogiques - POSTBAC/AUTRES	28
V. FORMATIONS EN LYCEE - VOIE PROFESSIONNELLE	29
V.1 Répartition, pour les formations en lycée voie pro, des élèves selon le genre	30
V.2 Structures pédagogiques - CAP	31
V.3 Structures pédagogiques - BAC professionnel	32, 33
V.4 Structures pédagogiques - Mention complémentaire	34

I - RECAPITULATIF DES EFFECTIFS D'ELEVES DES ETABLISSEMENTS DU 2ND DEGRE

- I.1 Structures pédagogiques - Rentré 2023
- I.2 Évolution des effectifs d'élèves du second degré sur 5 ans
- I.3 Répartition des effectifs d'élèves selon le mode d'hébergement et le genre
- I.4 Évolution de la répartition des effectifs d'élèves selon le mode d'hébergement sur 5 ans
- I.5 Répartition géographique des effectifs d'élèves selon les formations

I.1 - Structures pédagogiques - Rentrée 2023 - Ensemble (PUBLIC)

ÉTABLISSEMENTS PUBLICS de POLYNÉSIE FRANÇAISE	COLLEGE		MPS		SEGPA		CETAD		LP/FCIL		LEGT & 2nde collège		POSTBAC		TOTAL		E/D	
	EFF.	DIV.	EFF.	DIV.	EFF.	DIV.	EFF.	DIV.	EFF.	DIV.	EFF.	DIV.	EFF.	DIV.	EFF.	DIV.		
COLLEGE D'AFAREAITU	565	22													565	22	25,7	
COLLEGE DE ARUE	673	25													673	25	26,9	
COLLEGE DE FAAROA	177	9						14	2						191	11	17,4	
COLLEGE DE HAO	191	9						17	2						208	11	18,9	
COLLEGE DE HITIAA	241	11													241	11	21,9	
COLLEGE DE HUAHINE	398	17										25	1		423	18	23,5	
COLLEGE DE MAHINA	638	27			16	1									654	28	23,4	
COLLEGE DE MAKEMO	151	9													151	9	16,8	
COLLEGE DE MATAURA	230	11						17	1						247	12	20,6	
COLLEGE DE PAOPAO	446	18			63	4		9	2						518	24	21,6	
COLLEGE DE PAPARA	745	30			46	3									791	33	24,0	
COLLEGE DE PUNAAUIA	926	34			88	6									1 014	40	25,4	
COLLEGE DE RANGIROA	365	20						24	2						389	22	17,7	
COLLEGE DE RURUTU	201	9													201	9	22,3	
COLLEGE DE TAAONE	613	24													613	24	25,5	
COLLEGE DE TAHAA	310	13													310	13	23,8	
COLLEGE DE TAIOHAE	267	11						30	2			24	1		321	14	22,9	
COLLEGE DE TARAVAO	843	33			124	8									967	41	23,6	
COLLEGE LOUISE TEHEA CARLSON (TIPAERUI)	933	34													933	34	27,4	
COLLEGE HENRI HIRO FAAA	469	22			30	2									499	24	20,8	
COLLEGE MACO TEVANE (TAUNOA)	183	8	86	1	121	8									390	17	22,9	
COLLEGE TERITUA A TERIIEROOITERAI PAEA	641	25													641	25	25,6	
COLLEGE TERRE DES HOMMES DE UA POU	150	8						19	1						169	9	18,8	
COLLÈGE TINOMANA EBB TEVA I UTA	568	22													568	22	25,8	
COLLEGE-LYCEE DE ATUONA	109	7								44	3				153	10	15,3	
LYCEE DES ILES-SOUS-LE-VENT D'UTUROA	383	16										362	13	107	4	852	33	25,8
GOD DE MAUPITI	38	2													38	2	19,0	
LYCEE DU DIADEME - TE TARA O MAI'AO										643	25	862	34	559	28	2 064	87	23,7
LYCEE GENERAL PAUL GAUGUIN												1 427	44	111	6	1 538	50	30,8
LYCEE HOTELIER DE TAHITI										458	24	62	3	153	7	673	34	19,8
LYCEE POLYVALENT IHI-TEA NO VAVAU DE BORA BORA	741	28			65	4	43	2	75	4	131	5			1 055	43	24,5	
LYCEE POLYVALENT TAIARAPU NUI			16	1					690	28	503	20	66	4	1 275	53	24,1	
LYCEE POLYVALENT TUIANU LE GAYIC DE PAPARA									374	16	620	23	135	8	1 129	47	24,0	
LYCEE PROFESSIONNEL DE FAAA									758	32			90	4	848	36	23,6	
LYCEE PROFESSIONNEL DE MAHINA									629	30			39	3	668	33	20,2	
LYCEE PROFESSIONNEL D'UTUROA			16	1					424	21					440	22	20,0	
Total PUBLIC 2023/2024	12 195	504,0	118	3,0	553	36,0	173	14,0	4 095	183,0	4 016	144,0	1 260	64,0	22 410	948	23,6	
RAPPEL 2022/2023	12 293	505,0	107	6,0	524	36,0	200	17,0	4 052	182,0	4 147	146,0	1 225	59,0	22 548	951	23,7	
Variation	-98	-1	+11	-3	+29	0	-27	-3	+43	+1	-131	-2	+35	+5	-138	-3		

I.1 - Structures pédagogiques - Rentrée 2023 - Ensemble (PRIVÉ SOUS CONTRAT)

ÉTABLISSEMENTS PRIVÉS SOUS CONTRAT de POLYNÉSIE FRANÇAISE	COLLEGE		Ambition emploi		SEGPA		CETAD (CPAP/CPMA)		LP SEP et FCIL		LEGT & 2nde collège		POSTBAC		TOTAL		E/D
	EFF.	DIV.	EFF.	DIV.	EFF.	DIV.	EFF.	DIV.	EFF.	DIV.	EFF.	DIV.	EFF.	DIV.	EFF.	DIV.	
COLLEGE PRIVE A-M JAVOUHEY (PPT)	849	34													849	34	25,0
COLLEGE PRIVE A-M JAVOUHEY (UTUROA)	216	11							40	3	52	5			308	19	16,2
COLLEGE PRIVE DU SACRE-COEUR	628	28							109	10	191	7			928	45	20,6
COLLEGE PRIVE LA MENNAIS	1 097	41													1 097	41	26,8
COLLEGE PRIVE NOTRE DAME DES ANGES	649	26													649	26	25,0
COLLEGE PRIVE POMARE IV	537	22									193	9			730	31	23,5
COLLEGE PRIVE SAINTE ANNE	135	8									19	1			154	9	17,1
COLLEGE PRIVE SAINT RAPHAEL (RIKITEA)	82	5					10	2							92	7	13,1
COLLEGE PRIVE TIARAMA	177	8													177	8	22,1
LYCEE GENERAL ET TECHNOLOGIQUE PRIVE LA MENNAIS											890	35	126	8	1 016	43	23,6
LYCEE POLYVALENT PRIVE SAMUEL RAAPOTO									149	6	678	22	107	6	934	34	27,5
LYCEE PROF. PRIVE PROTESTANT TUTEAO							14	2	147	9					161	11	14,6
LYCEE PROFESSIONNEL PRIVE DON BOSCO - TAHITI			2	1					333	15			10	1	345	17	20,3
LYCEE POLYVALENT PRIVE ST JOSEPH DE OUTOMAORO									386	31	34	3	76	5	496	39	12,7
Total PRIVÉ 2023/2024	4 370	183	2	1	0	0	24	4	1 164	74	2 057	82	319	20	7 936	364	21,8
RAPPEL 2022/2023	4 608	183	0	0	0	0	18	5	1 169	76	2 054	82	308	18	8 157	364	22,4
<i>Variation</i>	-238	0	+2	+1	0	0	+6	-1	-5	-2	+3	0	+11	+2	-221	0	

I.1- Structures pédagogiques - Rentrée 2023 - Ensemble (PUBLIC + PRIVÉ SOUS CONTRAT)

ÉTABLISSEMENTS PUBLICS et PRIVÉS SOUS CONTRAT de POLYNÉSIE FRANÇAISE	COLLEGE		MPS/Ambition emploi		SEGPA		CETAD		LP SEP et FCIL		L.E.G.T & 2nde collège		POSTBAC		TOTAL		E/D
	EFF.	DIV.	EFF.	DIV.	EFF.	DIV.	EFF.	DIV.	EFF.	DIV.	EFF.	DIV.	EFF.	DIV.	EFF.	DIV.	
PUBLIC 2023/2024	12 195	504	118	3	553	36	173	14	4 095	183	4 016	144	1 260	64	22 410	948	23,6
PRIVÉ 2023/2024	4 370	183	2	1	0	0	24	4	1 164	74	2 057	82	319	20	7 936	364	21,8
Total PUBLIC + PRIVÉ 2023/2024	16 565	687	120	4	553	36	197	18	5 259	257	6 073	226	1 579	84	30 346	1 312	23,1

I.1 - Structures pédagogiques - Rentrée 2023 - Formations en collège (PUBLIC)

ÉTABLISSEMENTS PUBLICS	6°			6° CYCLE 3			5°			4°			3°			3°PREPA METIERS			TOTAL		
	EFF.	DIV.	E/D	EFF.	DIV.	E/D	EFF.	DIV.	E/D	EFF.	DIV.	E/D	EFF.	DIV.	E/D	EFF.	DIV.	E/D	EFF.	DIV.	E/D
COLLEGE D'AFAREAITU	152	6	25,3				148	6	24,7	135	5	27,0	106	4	26,5	24	1	24,0	565	22	25,7
COLLEGE DE ARUE	167	6	27,8				173	6	28,8	157	6	26,2	153	6	25,5	23	1	23,0	673	25	26,9
COLLEGE DE FAAROA	56	3	18,7				50	2	25,0	37	2	18,5	34	2	17,0				177	9	19,7
COLLEGE DE HAO	47	2	23,5				37	2	18,5	58	3	19,3	49	2	24,5				191	9	21,2
COLLEGE DE HITIAA	49	2	24,5				58	3	19,3	60	3	20,0	54	2	27,0	20	1	20,0	241	11	21,9
COLLEGE DE HUAHINE	111	5	22,2				94	4	23,5	95	4	23,8	74	3	24,7	24	1	24,0	398	17	23,4
COLLEGE DE MAHINA	149	7	21,3				147	6	24,5	166	7	23,7	152	6	25,3	24	1	24,0	638	27	23,6
COLLEGE DE MAKEMO	37	2	18,5	6	1	6,0	35	2	17,5	39	2	19,5	34	2	17,0				151	9	16,8
COLLEGE DE MATAURA	62	3	20,7	12	1	12,0	51	2	25,5	57	3	19,0	48	2	24,0				230	11	20,9
COLLEGE DE PAOPAO	119	5	23,8				117	5	23,4	111	4	27,8	74	3	24,7	25	1	25,0	446	18	24,8
COLLEGE DE PAPARA	200	8	25,0				178	7	25,4	193	8	24,1	150	6	25,0	24	1	24,0	745	30	24,8
COLLEGE DE PUNAAUIA	237	9	26,3				275	10	27,5	216	8	27,0	175	6	29,2	23	1	23,0	926	34	27,2
COLLEGE DE RANGIROA	58	3	19,3	54	5	10,8	73	4	18,3	88	4	22,0	70	3	23,3	22	1	22,0	365	20	18,3
COLLEGE DE RURUTU	41	2	20,5	16	1	16,0	47	2	23,5	50	2	25,0	47	2	23,5				201	9	22,3
COLLEGE DE TAAONE	134	5	26,8				150	6	25,0	167	6	27,8	138	6	23,0	24	1	24,0	613	24	25,5
COLLEGE DE TAHA	85	3	28,3				84	4	21,0	61	3	20,3	80	3	26,7				310	13	23,8
COLLEGE DE TAIOHAE	58	2	29,0	12	1	12,0	73	3	24,3	68	2	34,0	56	3	18,7				267	11	24,3
COLLEGE DE TARAVAO	225	9	25,0				213	8	26,6	181	7	25,9	184	7	26,3	40	2	20,0	843	33	25,5
COLLEGE LOUISE TEHEA CARLSON (TIPAERUI)	239	9	26,6				186	7	26,6	253	9	28,1	236	8	29,5	19	1	19,0	933	34	27,4
COLLEGE HENRI HIRO FAAA	91	5	18,2				122	5	24,4	127	6	21,2	105	5	21,0	24	1	24,0	469	22	21,3
COLLEGE MACO TEVANE (TAUNOA)	43	2	21,5				48	2	24,0	53	2	26,5	22	1	22,0	17	1	17,0	183	8	22,9
COLLEGE TERITUA A TERIIEROOITERAI PAEA	162	7	23,1				165	6	27,5	161	6	26,8	129	5	25,8	24	1	24,0	641	25	25,6
COLLEGE TERRE DES HOMMES DE UA POU	33	2	16,5				41	2	20,5	40	2	20,0	36	2	18,0				150	8	18,8
COLLEGE TINOMANA EBB TEVA I UTA	139	5	27,8				152	6	25,3	128	5	25,6	128	5	25,6	21	1	21,0	568	22	25,8
COLLEGE-LYCEE DE ATUONA	18	1	18,0	5	2	2,5	35	2	17,5	29	1	29,0	22	1	22,0				109	7	15,6
LYCEE DES ILES-SOUS-LE-VENT D'UTUROA	103	4	25,8				97	4	24,3	80	3	26,7	81	4	20,3	22	1	22,0	383	16	23,9
GOD DE MAUPITI	22	1	22,0				16	1	16,0										38	2	19,0
LYCEE POLYVALENT IHI-TEA NO VAVAU DE BORA BORA	168	7	24,0				198	7	28,3	181	7	25,9	170	6	28,3	24	1	24,0	741	28	26,5
Total formations en collège (PU) 2023/2024	3 005	125	24,0	105	11	9,5	3 063	124	24,7	2 991	120	24,9	2 607	105	24,8	424	19	22,3	12 195	504	24,2

I.1 - Structures pédagogiques - Rentrée 2023 - Formations en collège (PRIVÉ SOUS CONTRAT)

ÉTABLISSEMENTS PRIVÉS SOUS CONTRAT	6°			6° CYCLE 3			5°			4°			3°			3°PREPA METIERS			TOTAL		
	EFF.	DIV.	E/D	EFF.	DIV.	E/D	EFF.	DIV.	E/D	EFF.	DIV.	E/D	EFF.	DIV.	E/D	EFF.	DIV.	E/D	EFF.	DIV.	E/D
COLLEGE PRIVE A-M JAVOUHEY (PPT)	188	9	20,9				211	8	26,4	230	9	25,6	194	7	27,7	26	1	26,0	849	34	25,0
COLLEGE PRIVE A-M JAVOUHEY (UTUROA)	43	3	14,3				41	2	20,5	63	3	21,0	69	3	23,0				216	11	19,6
COLLEGE PRIVE DU SACRE-COEUR	131	7	18,7				179	7	25,6	159	7	22,7	139	6	23,2	20	1	20,0	628	28	22,4
COLLEGE PRIVE LA MENNAIS	284	10	28,4				242	10	24,2	287	10	28,7	284	11	25,8				1097	41	26,8
COLLEGE PRIVE NOTRE DAME DES ANGES	168	7	24,0				163	7	23,3	161	6	26,8	157	6	26,2				649	26	25,0
COLLEGE PRIVE POMARE IV	127	5	25,4				122	5	24,4	135	6	22,5	153	6	25,5				537	22	24,4
COLLEGE PRIVE SAINTE ANNE	32	2	16,0				34	2	17,0	26	2	13,0	43	2	21,5				135	8	16,9
COLLEGE PRIVE TIARAMA	35	2	17,5				50	2	25,0	48	2	24,0	44	2	22,0				177	8	22,1
COLLEGE PRIVE SAINT RAPHAEL (RIKITEA)	17	1	17,0				22	1	22,0	29	2	14,5	14	1	14,0				82	5	16,4
Total formations en collège (PR) 2023/2024	1 025	46	22,3	0	0		1 064	44	24,2	1 138	47	24,2	1 097	44	24,9	46	2	23,0	4 370	183	23,9

Total formations en collège 2023/2024	4 030	171	23,57	105	11	9,545	4 127	168	24,57	4 129	167	24,72	3 704	149	24,86	470	21	22,38	16 565	687	24,11
----------------------------------------------	--------------	------------	--------------	------------	-----------	--------------	--------------	------------	--------------	--------------	------------	--------------	--------------	------------	--------------	------------	-----------	--------------	---------------	------------	--------------

I.1 - Structures pédagogiques - Rentrée 2023 - Formations en lycée voie GT (PUBLIC + PRIVÉ SOUS CONTRAT)

ÉTABLISSEMENTS PUBLICS + PRIVÉS SOUS CONTRAT	SECONDE GT			PREMIERE G.			PREMIERE T.			TERMINALE G.			TERMINALE T.			TOTAL LEGT		
	EFF.	DIV.	E/D	EFF.	DIV.	E/D	EFF.	DIV.	E/D	EFF.	DIV.	E/D	EFF.	DIV.	E/D	EFF.	DIV.	E/D
COLLEGE DE HUAHINE	25	1	25,0													25	1	25,0
COLLEGE DE TAIOHAE	24	1	24,0													24	1	24,0
LYCEE DES ILES-SOUS-LE-VENT D'UTUROA	97	3	32,3	81	3	27,0	51	2	25,5	78	3	26,0	55	2	27,5	362	13	27,8
LYCEE DU DIADEME - TE TARA O MAI'AO	270	11	24,5	123	4	30,8	177	7	25,3	123	5	24,6	169	7	24,1	862	34	25,4
LYCEE GENERAL PAUL GAUGUIN	544	16	34,0	342	10	34,2	133	5	26,6	274	8	34,3	134	5	26,8	1 427	44	32,4
LYCEE HOTELIER DE TAHITI	21	1	21,0				22	1	22,0				19	1	19,0	62	3	20,7
LYCEE POLYVALENT IHI-TEA NO VAVAU DE BORA BORA	52	2	26,0	36	1	36,0				43	2	21,5				131	5	26,2
LYCEE POLYVALENT TAIARAPU NUI	175	6	29,2	80	3	26,7	83	4	20,8	71	3	23,7	94	4	23,5	503	20	25,2
LYCEE POLYVALENT TUIANU LE GAYIC DE PAPARA	206	7	29,4	152	5	30,4	55	3	18,3	140	5	28,0	67	3	22,3	620	23	27,0
<i>Sous-total formations en lycée voie GT (PUBLIC)</i>	1 414	48	29,5	814	26	31,3	521	22	23,7	729	26	28,0	538	22	24,5	4 016	144	27,9
COLLEGE PRIVE A-M JAVOUHEY (UTUROA)	27	1	27,0				14	2	7,0				11	2	5,5	52	5	10,4
COLLEGE PRIVE DU SACRE-COEUR	85	3	28,3	64	2	32,0				42	2	21,0				191	7	27,3
COLLEGE PRIVE POMARE IV	70	3	23,3	22	1	22,0	36	2	18,0	18	1	18,0	47	2	23,5	193	9	21,4
COLLEGE PRIVE SAINTE ANNE	19	1	19,0													19	1	19,0
LYCEE GENERAL ET TECHNOLOGIQUE PRIVE LA MENNAIS	329	12	27,4	184	7	26,3	78	4	19,5	201	7	28,7	98	5	19,6	890	35	25,4
LYCEE POLYVALENT PRIVE SAMUEL RAAPOTO	214	6	35,7	145	5	29,0	99	3	33,0	139	5	27,8	81	3	27,0	678	22	30,8
LYCEE POLYVALENT PRIVE ST JOSEPH DE OUTOMAORO	9	1	9,0				10	1	10,0				15	1	15,0	34	3	11,3
<i>Sous-total formations en lycée voie GT (PRIVÉ)</i>	753	27	27,9	415	15	27,7	237	12	19,8	400	15	26,7	252	13	19,4	2 057	82	25,1
Total formations en lycée voie GT 2023/2024	2 167	75	28,9	1 229	41	30,0	758	34	22,3	1 129	41	27,5	790	35	22,6	6 073	226	26,9

I.1 - Structures pédagogiques - Rentrée 2023 - Formations en lycée POSTBAC (PUBLIC + PRIVÉ SOUS CONTRAT)

ÉTABLISSEMENTS PUBLICS + PRIVÉS SOUS CONTRAT	Mise à niv. BTS			BTS			DCG			CPGE + DIV POSTBAC			POST-BAC			TOTAL LEGT+POSTBAC		
	EFF.	DIV.	E/D	EFF.	DIV.	E/D	EFF.	DIV.	E/D	EFF.	DIV.	E/D	EFF.	DIV.	E/D	EFF.	DIV.	E/D
LYCEE DES ILES-SOUS-LE-VENT D'UTUROA				107	4	26,8							107	4	26,8	469	17	27,6
LYCEE DU DIADEME - TE TARA O MAI'AO				446	22	20,3	58	3	19,3	55	3	18,3	559	28	20,0	1 421	68	20,9
LYCEE GENERAL PAUL GAUGUIN										111	6	18,5	111	6	18,5	1 538	56	27,5
LYCEE HOTELIER DE TAHITI	14	1	14,0	139	6	23,2							153	7	21,9	215	11	19,5
LYCEE POLYVALENT TAIARAPU NUI				66	4	16,5							66	4	16,5	569	9	63,2
LYCEE POLYVALENT TUIANU LE GAYIC DE PAPARA				99	6	16,5				36	2	18,0	135	8	16,9	755	30	25,2
LYCEE PROFESSIONNEL DE FAAA				90	4	22,5							90	4	22,5	90	4	22,5
LYCEE PROFESSIONNEL DE MAHINA				39	3	13,0							39	3	13,0	39	3	13,0
<i>Sous-total formations en lycée POSTBAC (PUBLIC)</i>	14	1	14,0	986	49	20,1	58	3	19,3	202	11	18,4	1 260	64	19,7	5 276	208	25,4
LYCEE GENERAL ET TECHNOLOGIQUE PRIVE LA MENNAIS				126	8	15,8							126	8	15,8	1 016	43	23,6
LYCEE POLYVALENT PRIVE SAMUEL RAAPOTO				95	4	23,8				12	2	6,0	107	6	17,8	997	41	24,3
LYCEE PROFESSIONNEL PRIVE DON BOSCO - TAHITI				10	1	10,0							10	1	10,0	688	23	29,9
LYCEE POLYVALENT PRIVE ST JOSEPH DE OUTOMAORO				76	5	15,2							76	5	15,2	110	8	13,8
<i>Sous-total formations en lycée POSTBAC (PRIVÉ)</i>				307	18	17,1				12	2	6,0	319	20	16,0	2 376	102	23,3
Total formations en lycée POSTBAC 2023/2024	14	1	14,0	1 293	67	19,3	58	3	19,33	214	13	16,46	1 579	84	18,8	7 652	310	24,7

I.1 - Structures pédagogiques - Rentrée 2023 - Formations en lycée voie pro (PUBLIC)

ÉTABLISSEMENTS PUBLICS	APRÈS LA 3ÈME																								Mention compl.			TOTAL				
	CPAP/CPMA						CAP en 1 an			CAP en 2 ans						BACPRO en 3 ans																
	1CPAP2/1CPMA2			2CPAP2/2CPMA2			CAP 1 AN			1CAP2			2CAP2			2NDPRO			1EREPRO			TLEPRO			MC/FCIL							
EFF.	DIV.	E/D	EFF.	DIV.	E/D	EFF.	DIV.	E/D	EFF.	DIV.	E/D	EFF.	DIV.	E/D	EFF.	DIV.	E/D	EFF.	DIV.	E/D	EFF.	DIV.	E/D	EFF.	DIV.	E/D	EFF.	DIV.	E/D	EFF.	DIV.	E/D
CETAD DE FAAROA	8	1	8,0	6	1	6,0																								14	2	7,0
CETAD DE HAO	6	1	6,0	11	1	11,0																								17	2	8,5
CETAD DE MATAURA	11	0,5	22,0	6	0,5	12,0																								17	1	17,0
CETAD DE PAOPAO	5	1	5,0	4	1	4,0																								9	2	4,5
CETAD DE RANGIROA	12	1	12,0	12	1	12,0																								24	2	12,0
CETAD DE TAIHAE	15	1	15,0	15	1	15,0																								30	2	15,0
CETAD DE UA POU	12	0,5	24,0	7	0,5	14,0																								19	1	19,0
COLLEGE-LYCEE DE ATUONA														11	1	11,0	14	1	14,0	19	1	19,0								44	3	14,7
LYCEE DU DIAEME - TE TARA O MAI'AO											40	2	20,0	40	2	20,0	184	7	26,3	211	7	30,1	168	7	24,0					643	25	25,7
LYCEE HOTELIER DE TAHITI											69	3	23,0	69	3	23,0	73	3	24,3	99	4	24,8	83	4	20,8	65	6	10,8	458	23	19,9	
LYCEE POLYVALENT IHI-TEA NO VAVAU DE BORA BORA	24	1	24,0	19	1	19,0								24	1	24,0	23	1	23,0	21	1	21,0				7	1	7,0	118	6	19,7	
LYCEE POLYVALENT TAIARAPU NUI											112	5	22,4	80	5	16,0	164	6	27,3	173	6	28,8	161	6	26,8					690	28	24,6
LYCEE POLYVALENT TUJANU LE GAYIC DE PAPARA											25	2	12,5	22	2	11,0	109	4	27,3	110	4	27,5	108	4	27,0					374	16	23,4
LYCEE PROFESSIONNEL DE FAAA							11	1	11,0		88	4	22,0	74	4	18,5	202	7	28,9	192	7	27,4	165	7	23,6	26	2	13,0	758	32	23,7	
LYCEE PROFESSIONNEL DE MAHINA											60	3	20,0	41	3	13,7	173	7	24,7	179	8	22,4	166	8	20,8	10	1	10,0	629	30	21,0	
LYCEE PROFESSIONNEL D'UTUROA											65	3	21,7	51	3	17,0	96	5	19,2	109	5	21,8	103	5	20,6					424	21	20,2
Total formations en lycée voie pro (PU) 2023/2024	93	7,0	13,3	80	7	11,4	11	1	11,0	459	22	20,9	377	22	17,1	1 036	41	25,3	1 110	43	25,8	994	43	23,1	108	10	10,8	4 268	196	21,8		

I.1 - Structures pédagogiques - Rentrée 2023 - Formations en lycée voie pro (PRIVÉ SOUS CONTRAT)

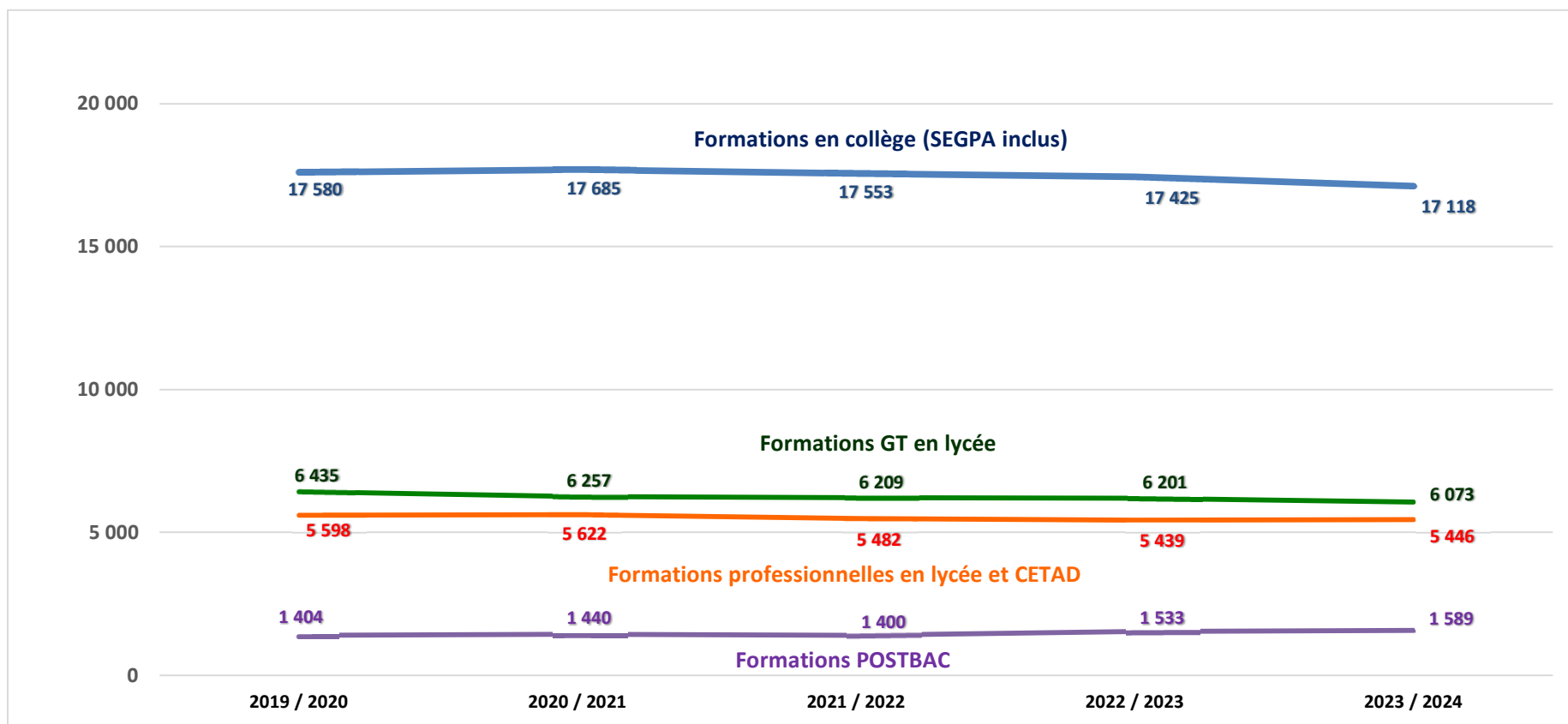
ÉTABLISSEMENTS PRIVÉS SOUS CONTRAT	APRÈS LA 3ÈME																								Mention compl.			TOTAL							
	CPAP/CPMA						CAP en 1 an			CAP en 2 ans						BACPRO en 3 ans																			
	1CPAP2/1CPMA2			2CPAP2/2CPMA2			CAP 1 AN			1CAP2			2CAP2			2NDPRO			1EREPRO			TLEPRO			MC										
EFF.	DIV.	E/D	EFF.	DIV.	E/D	EFF.	DIV.	E/D	EFF.	DIV.	E/D	EFF.	DIV.	E/D	EFF.	DIV.	E/D	EFF.	DIV.	E/D	EFF.	DIV.	E/D	EFF.	DIV.	E/D	EFF.	DIV.	E/D	EFF.	DIV.	E/D	EFF.	DIV.	E/D
COLLEGE PRIVE A-M JAVOUHEY (UTUROA)																	15	1	15,0	14	1	14,0	11	1	11,0					40	3	13,3			
COLLEGE PRIVE DU SACRE-COEUR											20	2	10,0	19	2	9,5	23	2	11,5	24	2	12,0	23	2	11,5					109	10	10,9			
LYCEE POLYVALENT PRIVE SAMUEL RAAPOT																	53	2	26,5	53	2	26,5	43	2	21,5					149	6	24,8			
LYCEE PROF. PRIVE PROTESTANT TUTEAO	12	1	12,0	2	1	2,0											60	3	20,0	48	3	16,0	39	3	13,0					161	11	14,6			
LYCEE PROFESSIONNEL PRIVE DON BOSCO - TAHITI																	118	5	23,6	105	5	21,0	110	5	22,0					333	15	22,2			
LYCEE POLYVALENT PRIVE ST JOSEPH DE OUTOMAORO											35	3	9,8	24	3	7,5	117	8	14,6	101	8	12,6	109	9	12,1					386	31	12,0			
COLLEGE PRIVE SAINT RAPHAEL (RIKITEA)	4	1	4,0	6	1	6,0																								10	2	5,0			
Total formations en lycée voie pro (PR) 2023/2024	16	2	8,0	8	2	4,0	0	0		55	5	11,0	43	5	8,6	386	21	18,4	345	21	16,4	335	22	15,2	0	0		1 188	78	15,2					

I.1 - Structures pédagogiques - Rentrée 2023 - MPS/Ambition emploi

ETABLISSEMENTS PUBLICS	MPS		
	EFF	DIV	E/D
COLLEGE MACO TEVANE	86	1	86,0
LYCEE POLYVALENT TAIARAPU NUI	16	1	16,0
LYCEE PROFESSIONNEL D'UTUROA	16	1	16,0
TOTAL MLDS 2023/2024	118	3	39,3

ETABLISSEMENTS PRIVES SOUS CONTRAT	Ambition emp.		
	EFF	DIV	E/D
LYCEE PROFESSIONNEL PRIVE DON BOSCO - TAHITI	2	1	2,0
TOTAL MLDS 2023/2024	2	1	2,0

I.2 - Évolution des effectifs d'élèves du second degré sur 5 ans (PUBLIC + PRIVÉ SOUS CONTRAT)



*Hors UPI-ULIS/MLDS

I.3 - Répartition des effectifs d'élèves selon le mode d'hébergement et le genre (PUBLIC)

ÉTABLISSEMENTS PUBLICS	EXTERNES			DEMI-PENSIONNAIRES			INTERNES			TOTAL		
	G	F	T	G	F	T	G	F	T	G	F	T
CETAD DE FAAROA		1	1	5	6	11	1	1	2	6	8	14
CETAD DE HAO				3		3	9	5	14	12	5	17
CETAD DE MATAURA	1		1	5	6	11	3	2	5	9	8	17
CETAD DE PAO PAO		1	1	1	7	8				1	8	9
CETAD DE RANGIROA	6	2	8	7	3	10	3	3	6	16	8	24
CETAD DE TAIOHAE	7	2	9	7	2	9	7	5	12	21	9	30
CETAD DE UA POU				4	4	8	10	1	11	14	5	19
COLLEGE D'AFAREAITU	15	6	21	253	281	534	6	4	10	274	291	565
COLLEGE DE ARUE	11	22	33	315	325	640				326	347	673
COLLEGE DE FAAROA		1	1	93	83	176				93	84	177
COLLEGE DE HAO	2		2	25	42	67	70	52	122	97	94	191
COLLEGE DE HITIAA				113	128	241				113	128	241
COLLEGE DE HUAHINE		2	2	190	231	421				190	233	423
COLLEGE DE MAHINA	11	14	25	333	296	629				344	310	654
COLLEGE DE MAKEMO	3	5	8	32	35	67	38	38	76	73	78	151
COLLEGE DE MATAURA	1	2	3	85	81	166	24	37	61	110	120	230
COLLEGE DE PAOPAO	7	2	9	262	238	500				269	240	509
COLLEGE DE PAPARA	14	3	17	390	384	774				404	387	791
COLLEGE DE PUNAAUIA	1	2	3	556	455	1 011				557	457	1 014
COLLEGE DE RANGIROA	44	32	76	75	80	155	69	65	134	188	177	365
COLLEGE DE RURUTU		1	1	81	81	162	20	18	38	101	100	201
COLLEGE DE TAAONE	17	30	47	297	266	563	3		3	317	296	613
COLLEGE DE TAHAA	1	1	2	143	165	308				144	166	310
COLLEGE DE TAIOHAE	18	19	37	95	105	200	25	29	54	138	153	291
COLLEGE DE TARAVAO	3	5	8	500	459	959				503	464	967
COLLEGE DE TIPAERUI	62	48	110	390	433	823				452	481	933
COLLEGE HENRI HIRO FAAA	4	8	12	250	207	457	17	13	30	271	228	499
COLLEGE MACO TEVANE	4	4	8	221	161	382				225	165	390
COLLEGE TERIITUA A TERIIEROOITERAI PAEA	5	6	11	324	306	630				329	312	641
COLLEGE TERRE DES HOMMES DE UA POU	2	3	5	48	46	94	21	30	51	71	79	150
COLLÈGE TINOMANA EBB TEVA I UTA	4	3	7	290	271	561				294	274	568
COLLEGE-LYCEE DE ATUONA	2	1	3	34	50	84	29	37	66	65	88	153
GOD DE MAUPITI	26	12	38							26	12	38
LYCEE DES ILES-SOUS-LE-VENT D'UTUROA	20	52	72	294	345	639	57	84	141	371	481	852
LYCEE DU DIADEME - TE TARA O MAI'AO	254	353	607	586	524	1 110	173	174	347	1 013	1 051	2 064
LYCEE GENERAL PAUL GAUGUIN	214	349	563	371	471	842	66	67	133	651	887	1 538
LYCEE HOTELIER DE TAHITI	48	78	126	153	176	329	74	144	218	275	398	673
LYCEE POLYVALENT IHI-TEA NO VAVAU DE BORA BORA	20	17	37	484	489	973	22	23	45	526	529	1 055
LYCEE POLYVALENT TAIARAPU NUI	42	117	159	508	462	970	62	84	146	612	663	1 275
LYCEE POLYVALENT TUIANU LE GAYIC DE PAPARA	39	62	101	441	440	881	76	71	147	556	573	1 129
LYCEE PROFESSIONNEL DE FAAA	28	32	60	274	324	598	93	97	190	395	453	848
LYCEE PROFESSIONNEL DE MAHINA	24	19	43	286	119	405	139	81	220	449	219	668
LYCEE PROFESSIONNEL D'UTUROA	13	12	25	114	94	208	106	101	207	233	207	440
Total PUBLIC 2023/2024	973	1 329	2 302	8 938	8 681	17 619	1 223	1 266	2 489	11 134	11 276	22 410

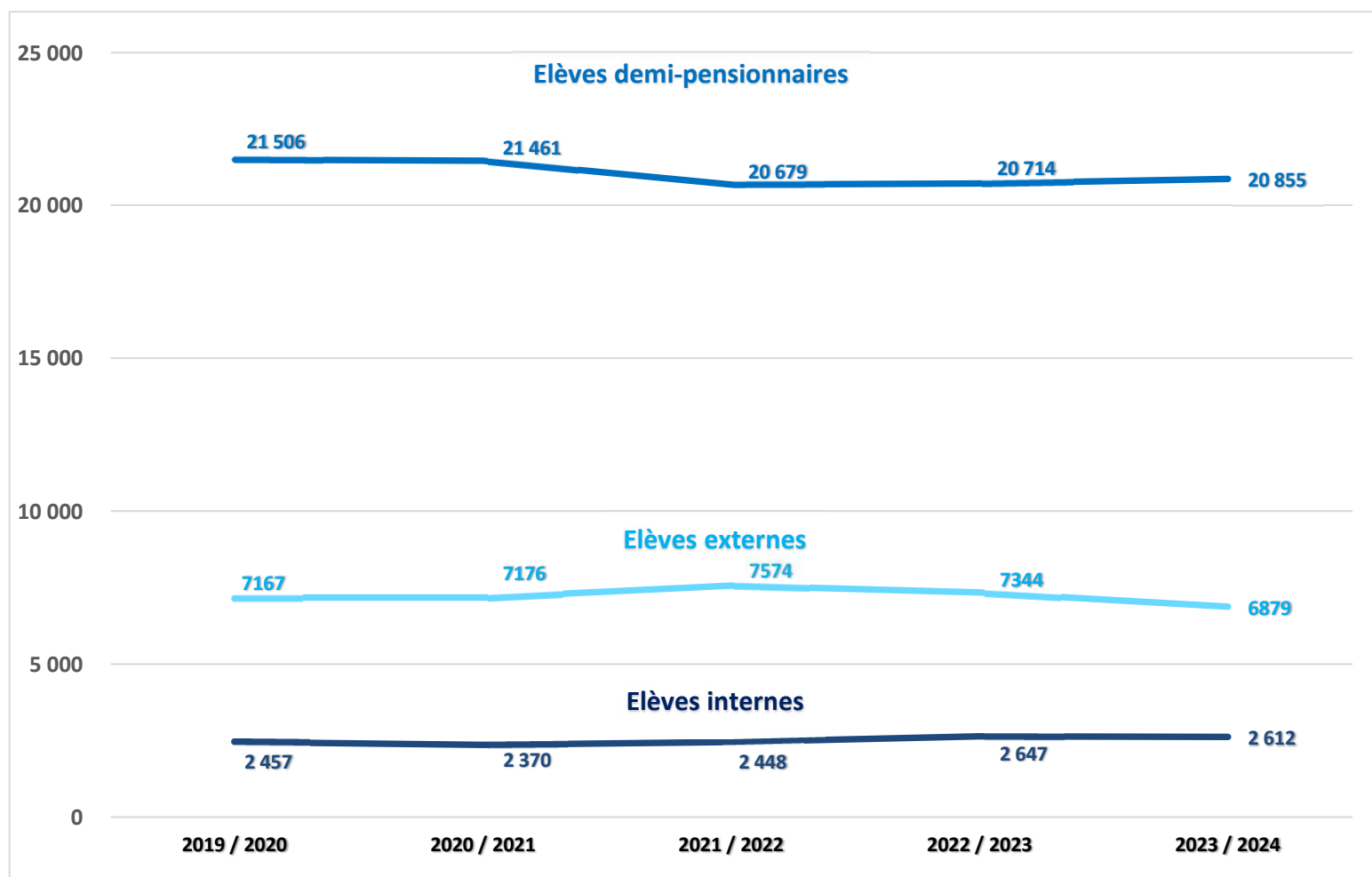
I.3 - Répartition des effectifs d'élèves selon le mode d'hébergement et le genre (PRIVÉ SOUS CONTRAT)

ÉTABLISSEMENTS PRIVÉS SOUS CONTRAT	EXTERNES			DEMI-PENSIONNAIRES			INTERNES			TOTAL		
	G	F	T	G	F	T	G	F	T	G	F	T
COLLEGE PRIVE A-M JAVOUHEY (PPT)	195	206	401	245	203	448				440	409	849
COLLEGE PRIVE A-M JAVOUHEY (UTUROA)	40	28	68	147	93	240				187	121	308
COLLEGE PRIVE DU SACRE-COEUR	124	182	306	355	253	608	11	3	14	490	438	928
COLLEGE PRIVE LA MENNAIS	350	400	750	200	147	347				550	547	1 097
COLLEGE PRIVE NOTRE DAME DES ANGES	99	161	260	206	183	389				305	344	649
COLLEGE PRIVE POMARE IV	198	196	394	171	165	336				369	361	730
COLLEGE PRIVÉ SAINT RAPHAEL DE RIKITEA	3	4	7	44	32	76	4	5	9	51	41	92
COLLEGE PRIVE SAINTE ANNE	9	9	18	37	38	75	28	33	61	74	80	154
COLLEGE PRIVE TIARAMA	9	7	16	82	79	161				91	86	177
LYCEE GENERAL ET TECHNOLOGIQUE PRIVE LA MENNAIS	459	509	968	22	26	48				481	535	1 016
LYCEE POLYVALENT PRIVE SAMUEL RAAPOT	296	482	778	64	92	156				360	574	934
LYCEE PROF. PRIVE PROTESTANT TUTEAO	14	22	36	37	49	86	21	18	39	72	89	161
LYCEE PROFESSIONNEL PRIVE DON BOSCO - TAHITI	126	87	213	55	77	132				181	164	345
LYCEE POLYVALENT PRIVE ST JOSEPH DE OUTOMAORO	224	138	362	85	49	134				309	187	496
Total PRIVÉ 2023/2024	2 146	2 431	4 577	1 750	1 486	3 236	64	59	123	3 960	3 976	7 936

I.3 - Répartition des effectifs d'élèves selon le mode d'hébergement et le genre (PUBLIC + PRIVÉ SOUS CONTRAT)

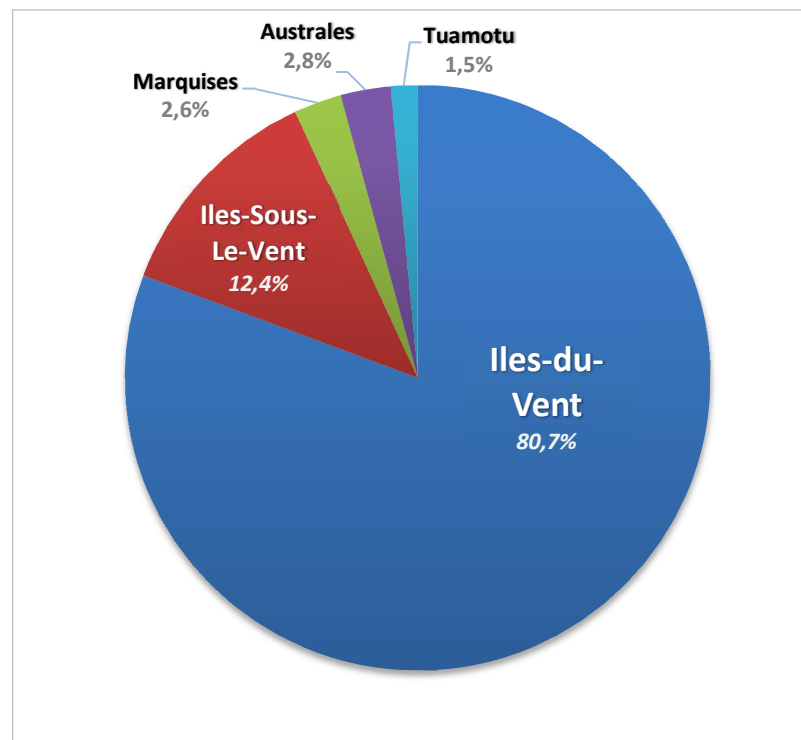
ÉTABLISSEMENTS PUBLICS + PRIVÉS SOUS CONTRAT	EXTERNES			DEMI-PENSIONNAIRES			INTERNES			TOTAL		
	G	F	T	G	F	T	G	F	T	G	F	T
PUBLIC	973	1 329	2 302	8 938	8 681	17 619	1 223	1 266	2 489	11 134	11 276	22 410
PRIVÉ SOUS CONTRAT	2 146	2 431	4 577	1 750	1 486	3 236	64	59	123	3 960	3 976	7 936
TOTAL 2023/2024	3 119	3 760	6 879	10 688	10 167	20 855	1 287	1 325	2 612	15 094	15 252	30 346
RAPPEL 2022/2023	3 332	4 012	7 344	10 692	10 022	20 714	1 298	1 349	2 647	15 322	15 383	30 705
Variation	-213	-252	-465	-4	+145	+141	-11	-24	-35	-228	-131	-359

I.4 - Évolution de la répartition des effectifs d'élèves selon le mode d'hébergement sur 5 ans (PUBLIC + PRIVÉ SOUS CONTRAT)



I.5 - Répartition géographique des effectifs d'élèves selon les types de formation

ARCHIPEL / CYCLE	PUBLIC	PRIVÉ SOUS CONTRAT	Total général
Société/Iles-du-vent	17 262	7 221	24 483
COLLEGE	8 484	3 937	12 421
MPS	102	2	104
SEGPA	488		488
CETAD	9		9
LP	3 542	977	4 519
FCIL	10		10
LEGT	3 474	1 986	5 460
POSTBAC	1 153	319	1 472
Société/Iles-sous-le-vent	3 309	469	3 778
COLLEGE	2 047	216	2 263
MPS	16		16
SEGPA	65		65
CETAD	57	14	71
LP	499	187	686
LEGT	518	52	570
POSTBAC	107		107
Marquises	643	154	797
COLLEGE	526	135	661
CETAD	49		49
LP	44		44
LEGT	24	19	43
Tuamotu - Gambier	748	92	840
COLLEGE	707	82	789
CETAD	41		41
LP		10	10
Australes	448	0	448
COLLEGE	431		431
CETAD	17		17
Total général	22 410	7 936	30 346



II. FORMATIONS EN COLLEGE

- II.1 Répartition, pour les formations en collège, des élèves selon le genre
- II.2 L'étude des langues vivantes des élèves des formations en collège

II.1 - Répartition, pour les formations en collège, des élèves selon le genre (PUBLIC)

ÉTABLISSEMENTS PUBLICS	6°			6° CYCLE 3 A L'ECOLE			5°			4°			3°			3EME PREPA-METIERS			TOTAL		
	G	F	T	G	F	T	G	F	T	G	F	T	G	F	T	G	F	T	G	F	T
COLLEGE D'AFAREAITU	71	81	152				73	75	148	66	69	135	48	58	106	16	8	24	274	291	565
COLLEGE DE ARUE	86	81	167				73	100	173	80	77	157	75	78	153	12	11	23	326	347	673
COLLEGE DE FAAROA	31	25	56				25	25	50	17	20	37	20	14	34				93	84	177
COLLEGE DE HAO	21	26	47				20	17	37	34	24	58	22	27	49				97	94	191
COLLEGE DE HITIAA	17	32	49				33	25	58	28	32	60	25	29	54	10	10	20	113	128	241
COLLEGE DE HUAHINE	58	53	111				40	54	94	44	51	95	28	46	74	10	14	24	180	218	398
COLLEGE DE MAHINA	76	73	149				69	78	147	94	72	166	81	71	152	11	13	24	331	307	638
COLLEGE DE MAKEMO	22	15	37	2	4	6	17	18	35	17	22	39	15	19	34				73	78	151
COLLEGE DE MATAURA	28	34	62	5	7	12	31	20	51	23	34	57	23	25	48				110	120	230
COLLEGE DE PAOPAO	59	60	119				66	51	117	57	54	111	29	45	74	16	9	25	227	219	446
COLLEGE DE PAPARA	102	98	200				88	90	178	89	104	193	74	76	150	14	10	24	367	378	745
COLLEGE DE PUNAAUIA	123	114	237				147	128	275	118	98	216	95	80	175	9	14	23	492	434	926
COLLEGE DE RANGIROA	29	29	58	30	24	54	34	39	73	44	44	88	37	33	70	14	8	22	188	177	365
COLLEGE DE RURUTU	22	19	41	8	8	16	28	19	47	25	25	50	18	29	47				101	100	201
COLLEGE DE TAAONE	76	58	134				78	72	150	83	84	167	65	73	138	15	9	24	317	296	613
COLLEGE DE TAHAA	36	49	85				42	42	84	26	35	61	40	40	80				144	166	310
COLLEGE DE TAIOHAE	23	35	58	7	5	12	39	34	73	30	38	68	28	28	56				127	140	267
COLLEGE DE TARAVALO	105	120	225				106	107	213	98	83	181	87	97	184	21	19	40	417	426	843
COLLEGE DE TIPAERUI	112	127	239				98	88	186	121	132	253	113	123	236	8	11	19	452	481	933
COLLEGE HENRI HIRO FAAA	52	39	91				59	63	122	67	60	127	56	49	105	16	8	24	250	219	469
COLLEGE MACO TEVANE	24	19	43				28	20	48	30	23	53	12	10	22	8	9	17	102	81	183
COLLEGE TERIITUA A TERIIEROOITERAI PAEA	76	86	162				85	80	165	80	81	161	70	59	129	18	6	24	329	312	641
COLLEGE TERRE DES HOMMES DE UA POU	13	20	33				20	21	41	18	22	40	20	16	36				71	79	150
COLLEGE TINOMANA EBB TEVA I UTA	73	66	139				80	72	152	71	57	128	55	73	128	15	6	21	294	274	568
COLLEGE-LYCEE DE ATUONA	9	9	18	2	3	5	19	16	35	14	15	29	11	11	22				55	54	109
GOD DE MAUPITI	18	4	22				8	8	16										26	12	38
LYCEE DES ILES-SOUS-LE-VENT D'UTUROA	57	46	103				39	58	97	38	42	80	32	49	81	14	8	22	180	203	383
LYCEE POLYVALENT IHI-TEA NO VAVAU DE BORA BORA	86	82	168				89	109	198	97	84	181	85	85	170	16	8	24	373	368	741
Total formations en collège (PU) 2023/2024	1 505	1 500	3 005	54	51	105	1 534	1 529	3 063	1 509	1 482	2 991	1 264	1 343	2 607	243	181	424	6 109	6 086	12 195

II.1 - Répartition, pour les formations en collège, des élèves selon le genre (PRIVÉ SOUS CONTRAT)

ÉTABLISSEMENTS PRIVÉS SOUS CONTRAT	6°			6° CYCLE 3			5°			4°			3°			3EME PREPA-METIERS			TOTAL		
	G	F	T	G	F	T	G	F	T	G	F	T	G	F	T	G	F	T	G	F	T
COLLEGE PRIVE A-M JAVOUHEY (PPT)	97	91	188				116	95	211	110	120	230	99	95	194	18	8	26	440	409	849
COLLEGE PRIVE A-M JAVOUHEY (UTUROA)	24	19	43				20	21	41	36	27	63	43	26	69				123	93	216
COLLEGE PRIVE DU SACRE-COEUR	65	66	131				94	85	179	80	79	159	72	67	139	18	2	20	329	299	628
COLLEGE PRIVE LA MENNAIS	138	146	284				136	106	242	142	145	287	134	150	284				550	547	1 097
COLLEGE PRIVE NOTRE DAME DES ANGES	81	87	168				80	83	163	71	90	161	73	84	157				305	344	649
COLLEGE PRIVE POMARE IV	64	63	127				62	60	122	66	69	135	74	79	153				266	271	537
COLLEGE PRIVÉ SAINT RAPHAEL DE RIKITEA	9	8	17				18	4	22	12	17	29	7	7	14				46	36	82
COLLEGE PRIVE SAINTE ANNE	18	14	32				16	18	34	9	17	26	23	20	43				66	69	135
COLLEGE PRIVE TIARAMA	17	18	35				26	24	50	27	21	48	21	23	44				91	86	177
Total formations en collège (PR) 2023/2024	513	512	1 025				568	496	1 064	553	585	1 138	546	551	1 097	36	10	46	2 216	2 154	4 370

II.1 - Répartition, pour les formations en collège, des élèves selon le genre (PUBLIC + PRIVÉ SOUS CONTRAT)

Total formations en collège 2023/2024	2 018	2 012	4 030	54	51	105	2 102	2 025	4 127	2 062	2 067	4 129	1 810	1 894	3 704	279	191	470	8 325	8 240	16 565
----------------------------------------------	--------------	--------------	--------------	-----------	-----------	------------	--------------	--------------	--------------	--------------	--------------	--------------	--------------	--------------	--------------	------------	------------	------------	--------------	--------------	---------------

II.2 - L'étude des langues vivantes des élèves des formations en collège (PUBLIC)

ÉTABLISSEMENTS PUBLICS	ANGLAIS					TAHIEN					ESPAGNOL					CHINOIS					Autres				
	1° LV					2° LV					2° LV					2° LV					2° LV/ 2° LV CORRESP.				
	6°	5°	4°	3°	Total	6°	5°	4°	3°	Total	6°	5°	4°	3°	Total	6°	5°	4°	3°	Total	6°	5°	4°	3°	Total
COLLEGE D'AFAREAITU	152	148	135	130	565		119	88	78	285		29	47	32	108										
COLLEGE DE ARUE	167	173	157	176	673		60	47	33	140		96	102	108	306		17	7	18	42			2	2	4
COLLEGE DE FAAROA	56	50	37	34	177		29	21	25	75		21	16	9	46										
COLLEGE DE HAO	47	37	58	49	191		17	31	23	71		20	27	26	73										
COLLEGE DE HITIAA	49	58	60	74	241		17	12	18	47		41	48	51	140										
COLLEGE DE HUAHINE	111	94	95	98	398		43	41	35	119		51	54	53	158										
COLLEGE DE MAHINA	149	147	166	176	638		25	40	32	97		101	114	113	328		21	12	17	50				1	1
COLLEGE DE MAKEMO	43	35	39	34	151		18	17	18	53		17	22	16	55										
COLLEGE DE MATAURA	74	51	57	48	230		27	29	29	85		22	27	18	67										
COLLEGE DE PAOPAO	119	117	111	99	446		57	46	26	129		60	65	57	182										
COLLEGE DE PAPARA	200	178	193	174	745	200	81	91	54	426		97	102	106	305										
COLLEGE DE PUNAAUIA	237	275	216	198	926	28	97	92	37	254		159	113	144	416	11	19	11	9	50					
COLLEGE DE RANGIROA	112	73	88	92	365		22	28	19	69		51	60	65	176										
COLLEGE DE RURUTU	57	47	50	47	201		24	16	14	54		23	34	33	90										
COLLEGE DE TAAONE	134	150	167	162	613	30	83	68	67	248	28	53	77	67	225		14	22	15	51					
COLLEGE DE TAHAA	85	84	61	80	310		36	29	38	103		48	32	42	122										
COLLEGE DE TAIOHAE	70	73	68	56	267							73	68	56	197										
COLLEGE DE TARAUAO	225	213	181	224	843	21	125	80	93	319		88	101	105	294										
COLLEGE DE TIPAERUI	239	186	253	255	933		37	60	48	145		137	173	181	491		12	20	15	47				3	3
COLLEGE HENRI HIRO FAAA	91	122	127	129	469		76	83	64	223		46	44	41	131										
COLLEGE MACO TEVANE	43	48	53	39	183		32	35	12	79		16	18	10	44				3	3					
COLLEGE TERITUA A TERIEROOITERAI PAEA	162	165	161	153	641		88	72	46	206		77	89	92	258										
COLLEGE TERRE DES HOMMES DE UA POU	33	41	40	36	150							41	40	36	117										
COLLÈGE TINOMANA EBB TEVA I UTA	139	152	128	149	568		107	78	99	284		45	50	35	130										
COLLEGE-LYCEE DE ATUONA	23	35	29	22	109							35	29	22	86										
GOD DE MAUPITI	22	16			38		16			16															
LYCEE DES ILES-SOUS-LE-VENT D'UTUROA	103	97	80	103	383		56	33	38	127		41	47	48	136									1	1
LYCEE POLYVALENT IHI-TEA NO VAVAU DE BORA BOR	168	198	181	194	741		108	85	77	270		90	96	102	288										
Total formations en collège (PU) 2023/2024	3 110	3 063	2 991	3 031	12 195	279	1 400	1 222	1 023	3 924	28	1 578	1 695	1 668	4 969	11	83	72	77	243			2	7	9

II.2 - L'étude des langues vivantes des élèves des formations en collège (PRIVÉ SOUS CONTRAT)

ÉTABLISSEMENTS PRIVÉS SOUS CONTRAT	ANGLAIS					TAHITIEN					ESPAGNOL					CHINOIS					Autres				
	1° LV					2° LV					2° LV					2° LV					2° LV/ 2° LV CORRESP.				
	6°	5°	4°	3°	Total	6°	5°	4°	3°	Total	6°	5°	4°	3°	Total	6°	5°	4°	3°	Total	6°	5°	4°	3°	Total
COLLEGE PRIVE A-M JAVOUHEY (PPT)	188	211	230	220	849		34	37	23	94		171	179	159	509		6	14	12	32					
COLLEGE PRIVE A-M JAVOUHEY (UTUROA)	43	41	63	69	216		24	27	27	78		17	36	42	95										
COLLEGE PRIVE DU SACRE-COEUR	131	179	159	159	628		46	52	24	122		115	85	94	294		18	22	33	73					
COLLEGE PRIVE LA MENNAIS	284	242	287	284	1 097		49	69	61	179		168	178	185	531		25	39	36	100			1	2	3
COLLEGE PRIVE NOTRE DAME DES ANGES	168	163	161	157	649		81	68	72	221		82	93	85	260										
COLLEGE PRIVE POMARE IV	127	122	135	153	537		122	82	101	305			53	52	105										
COLLEGE PRIVÉ SAINT RAPHAEL DE RIKITEA	17	22	29	14	82							22	29	14	65										
COLLEGE PRIVE SAINTE ANNE	32	34	26	43	135							34	26	43	103										
COLLEGE PRIVE TIARAMA	35	50	48	44	177		28	28	27	83		22	20	17	59										
Total formations en collège (PR) 2023/2024	1 025	1 064	1 138	1 143	4 370		384	363	335	1 082		631	699	691	2 021		49	75	81	205			1	2	3

II.2 - L'étude des langues vivantes des élèves des formations en collège (PUBLIC + PRIVÉ SOUS CONTRAT)

ÉTABLISSEMENTS PUBLICS + PRIVÉS SOUS CONTRAT	ANGLAIS					TAHITIEN					ESPAGNOL					CHINOIS					Autres				
	1° LV					2° LV					2° LV					2° LV					2° LV/ 2° LV CORRESP.				
	6°	5°	4°	3°	Total	6°	5°	4°	3°	Total	6°	5°	4°	3°	Total	6°	5°	4°	3°	Total	6°	5°	4°	3°	Total
TOTAL 2023/2024	4 135	4 127	4 129	4 253	16 565	279	1 784	1 585	1 358	5 006	28	2 209	2 394	2 359	6 990	11	132	147	158	448			3	9	12
RAPPEL 2022/2023	4 216	4 246	4 247	4 294	16 901	260	1 544	1 586	1 595	4 985	29	2 555	2 485	2 446	7 515	24	145	171	137	477		1	3	14	18
Variation	-81	-119	-118	-41	-336	+19	+240	-1	-237	+21	-1	-346	-91	-87	-525	-13	-24	+21	-29		0	-5	-6		

III - CETAD ET SEGPA

- III.1 - Répartition des effectifs d'élèves de formation CETAD
- III.2 - Répartition des effectifs d'élèves de SEGPA

III.1 - Répartition des effectifs d'élèves de formation CETAD (PUBLIC)

ÉTABLISSEMENTS PUBLICS SPÉCIALITÉS	CETAD DE FAAROA		CETAD DE HAO		CETAD DE MATAURA		CETAD DE PAOPAO		CETAD DE RANGIROA		CETAD DE TAIHAE		CETAD DE UA POU		SEP DE BORA BORA		TOTAL		
	Eff.	Div.	Eff.	Div.	Eff.	Div.	Eff.	Div.	Eff.	Div.	Eff.	Div.	Eff.	Div.	Eff.	Div.	Eff.	Div.	
1CPAP2 EXPL. POL. HORTICOLE ET RURALE (EPhR)																			
2CPAP2 EXPL. POL. HORTICOLE ET RURALE (EPhR)																			
1CPAP2 GEST. ET EXPLOITATION MILIEU MARIN	2	0,5	4	0,5	5	0,25			6	0,5	5	0,33					22	2,1	
2CPAP2 GEST. ET EXPLOITATION MILIEU MARIN	4	0,5	7	0,5	5	0,25					6	0,33					22	1,6	
1CPAP2 PETITE ET MOYENNE HOTELLERIE (PMH)	6	0,5	2	0,5	6	0,25	5	1	6	0,5	6	0,33	6	0,25	12	0,5	49	3,8	
2CPAP2 PETITE ET MOYENNE HOTELLERIE (PMH)	2	0,5	4	0,5	1	0,25	4	1	6	0,5	4	0,33	1	0,25	10	0,5	32	3,8	
1CPAP2 POLYVALENT BATIMENT (PB)													6	0,25	12	0,5	18	0,75	
2CPAP2 POLYVALENT BATIMENT (PB)									6	0,5			6	0,25	9	0,5	21	1,25	
1CPMA2 SCULPTURE											4	0,33					4	0,3	
2CPMA2 SCULPTURE											5	0,33					5	0,3	
TOTAL CETAD 2023/2024	14	2	17	2	17	1	9	2	24	2	30	2	19	1	43	2	173	14	

III.1 - Répartition des effectifs d'élèves de formation CETAD (PRIVÉ SOUS CONTRAT)

ÉTABLISSEMENTS PRIVÉS SOUS CONTRAT SPÉCIALITÉS	COLLEGE PRIVÉ ST RAPHAEL DE RIKITEA		LYCEE PROT. TUTEAO		TOTAL	
	Eff.	Div.	Eff.	Div.	Eff.	Div.
1CPAP2 EXPL. POL. HORTICOLE ET RURALE (EPhR)			12	1	12	1
2CPAP2 EXPL. POL. HORTICOLE ET RURALE (EPhR)			2	1	2	1

III.2 - Répartition des effectifs d'élèves de SEGPA

ÉTABLISSEMENTS PUBLICS	6° SEGPA			5° SEGPA			4° SEGPA			3° SEGPA			TOTAL		
	EFF.	DIV.	E/D	EFF.	DIV.	E/D	EFF.	DIV.	E/D	EFF.	DIV.	E/D	EFF.	DIV.	E/D
COLLEGE DE MAHINA				16	1	16,0							16	1	16,0
COLLEGE DE PAOPAO	16	1	16,0	16	1	16,0	16	1	16,0	15	1	15,0	63	4	15,8
COLLEGE DE PAPARA	*			16	1	16,0	15	1	15,0	15	1	15,0	46	3	15,3
COLLEGE DE PUNAAUIA	16	1	16,0	16	1	16,0	28	2	14,0	28	2	14,0	88	6	14,7
COLLEGE DE TARAVALO	29	2	14,5	32	2	16,0	35	2	17,5	28	2	14,0	124	8	15,5
COLLEGE HENRI HIRO FAAA	14	1	14,0	16	1	16,0							30	2	15,0
COLLEGE MACO TEVANE	32	2	16,0	31	2	15,5	32	2	16,0	26	2	13,0	121	8	15,1
LYCEE POLYVALENT IHI-TEA NO VAVAU DE BORA BORA	16	1	16,0	17	1	17,0	17	1	17,0	15	1	15,0	65	4	16,3
	123	8,0	15,4	160	10	16,0	143	9	15,9	127	9	14,1	553	36	15,4

IV. FORMATIONS EN LYCEE - VOIES GENERALE ET TECHNOLOGIQUE - ET POSTBAC

- IV.1 Répartition, pour les formations en lycée voie GT et postbac, des élèves selon le genre
- IV.2 Structures pédagogiques - lycée voie GT
- IV.3 Structures pédagogiques - POSTBAC/STS
- IV.4 Structures pédagogiques - POSTBAC/AUTRES

IV.1 - Répartition, pour les formations en lycée voie GT et postbac, des élèves selon le genre (PUBLIC+PRIVÉ SOUS CONTRAT)

ÉTABLISSEMENTS PUBLICS + PRIVÉS SOUS CONTRAT	SECONDE			PREMIERE			TERMINALE			TOTAL		
	G	F	T	G	F	T	G	F	T	G	F	T
COLLEGE DE HUAHINE	10	15	25							10	15	25
COLLEGE DE TAIHAE	11	13	24							11	13	24
LYCEE DES ILES-SOUS-LE-VENT D'UTUROA	32	65	97	63	69	132	56	77	133	151	211	362
LYCEE DU DIADEME - TE TARA O MAI'AO	105	165	270	135	165	300	116	176	292	356	506	862
LYCEE GENERAL PAUL GAUGUIN	216	328	544	223	252	475	184	224	408	623	804	1 427
LYCEE HOTELIER DE TAHITI	4	17	21	13	9	22	10	9	19	27	35	62
LYCEE POLYVALENT IHI-TEA NO VAVAU DE BORA BORA	22	30	52	13	23	36	25	18	43	60	71	131
LYCEE POLYVALENT TAIARAPU NUI	66	109	175	63	100	163	54	111	165	183	320	503
LYCEE POLYVALENT TUIANU LE GAYIC DE PAPARA	82	124	206	91	116	207	86	121	207	259	361	620
<i>Sous-total formations en lycée voie GT (PUBLIC)</i>	548	866	1 414	601	734	1 335	531	736	1 267	1 680	2 336	4 016
COLLEGE PRIVE A-M JAVOUHEY (UTUROA)	12	15	27	10	4	14	4	7	11	26	26	52
COLLEGE PRIVE DU SACRE-COEUR	36	49	85	24	40	64	6	36	42	66	125	191
COLLEGE PRIVE POMARE IV	31	39	70	31	27	58	41	24	65	103	90	193
COLLEGE PRIVE SAINTE ANNE	8	11	19							8	11	19
LYCEE GENERAL ET TECHNOLOGIQUE PRIVE LA MENNAIS	153	176	329	115	147	262	145	154	299	413	477	890
LYCEE POLYVALENT PRIVE SAMUEL RAAPOT	77	137	214	92	152	244	89	131	220	258	420	678
LYCEE PROFESSIONNEL PRIVE ST JOSEPH DE OUTOMAORO	7	2	9	7	3	10	8	7	15	22	12	34
<i>Sous-total formations en lycée voie GT (PRIVÉ)</i>	324	429	753	279	373	652	293	359	652	896	1 161	2 057
Total formations en lycée voie GT 2023/2024	872	1 295	2 167	880	1 107	1 987	824	1 095	1 919	2 576	3 497	6 073

ÉTABLISSEMENTS PUBLICS + PRIVÉS SOUS CONTRAT	Mise à niv. + BTS			DCG			CPGE + Divers POSTBAC			TOTAL		
	G	F	T	G	F	T	G	F	T	G	F	T
LYCEE DES ILES-SOUS-LE-VENT D'UTUROA	40	67	107							40	67	107
LYCEE DU DIADEME - TE TARA O MAI'AO	198	248	446	20	38	58	36	19	55	254	305	559
LYCEE GENERAL PAUL GAUGUIN							28	83	111	28	83	111
LYCEE HOTELIER DE TAHITI	53	100	153							53	100	153
LYCEE POLYVALENT TAIARAPU NUI	31	35	66							31	35	66
LYCEE POLYVALENT TUIANU LE GAYIC DE PAPARA	59	40	99				9	27	36	68	67	135
LYCEE PROFESSIONNEL DE FAAA	26	64	90							26	64	90
LYCEE PROFESSIONNEL DE MAHINA	27	12	39							27	12	39
<i>Sous-total formations en lycée POSTBAC (PUBLIC)</i>	434	566	1 000	20	38	58			202	454	604	1 260
LYCEE GENERAL ET TECHNOLOGIQUE PRIVE LA MENNAIS	68	58	126							68	58	126
LYCEE POLYVALENT PRIVE SAMUEL RAAPOT	48	47	95					12	12	48	59	107
LYCEE PROFESSIONNEL PRIVE DON BOSCO - TAHITI		10	10								10	10
LYCEE PROFESSIONNEL PRIVE ST JOSEPH DE OUTOMAORO	48	28	76							48	28	76
<i>Sous-total formations en lycée POSTBAC (PRIVÉ)</i>	164	143	307	0	0	0	0	12	12	164	155	319
Total formations en lycée POSTBAC 2023/2024	598	709	1 307	20	38	58	0	12	214	618	759	1 579

IV.2- Structures pédagogiques - lycée voie GT (PUBLIC)

ÉTABLISSEMENTS PUBLICS	COLLEGE DE HUAHINE		COLLEGE DE TAIHAE		LYCEE DES ILES-SOUS-LE-VENT D'UTUROA		LYCEE DU DIADEME - TE TARA O MA'AO		LYCEE PAUL GAUGUIN		LYCEE HOTELIER DE TAHITI		LYCEE IHI-TEA NO VAVAU DE BORA BORA		LYCEE TAIARAPU NUI		LYCEE TUIANU LE GAYIC DE PAPARA		TOTAL	
	EFF.	DIV.	EFF.	DIV.	EFF.	DIV.	EFF.	DIV.	EFF.	DIV.	EFF.	DIV.	EFF.	DIV.	EFF.	DIV.	EFF.	DIV.	EFF.	DIV.
2NDE GENERALE ET TECHNOLOGIQUE	25	1	24	1	97	3	270	11	544	16			52	2	175	6	206	7,0	1 393	47
2-STHR SC.&TEC. HOTELLER.RESTAURAT.											21	1							21	1
<i>Sous-total SECONDES</i>	25	1	24	1	97	3	270	11	544	16	21	1	52	2	175	6	206	7,0	1 414	48
PREMIERE GENERALE					81	3	123	4	342	10			36	1	80	3	152	5,0	814	26
1S2TMD SC. ET TECHNIQUES DE LA DANSE									4	0,3333									4	0,3333
1S2TMD SC. ET TECHNIQUES DE LA MUSIQUE									19	0,3333									19	0,3333
1S2TMD SC. ET TECHNIQUES DU THEATRE									5	0,3333									5	0,3333
1-ST2S SC. & TECHNO. SANTE & SOCIAL							43	2						13	1				56	3
1-STHR SC.&TEC. HOTELLER.RESTAURAT.											22	1							22	1
1STI2D SC. & TECHN. INGEN.INNOV.DEV.DUR.							46	2						26	1				72	3
1-STL SC.PHYS.CHIM. EN LABORATOIRE																	7	1,0	7	1
1-STMG SC. & TECHNO. MANAGEMENT GESTION					51	2	88	3	105	4				44	2	48	2,0	336	13	
<i>Sous-total PREMIERES</i>	0	0	0	0	132	5	300	11	475	15	22	1	36	1	163	7	207	8,0	1 335	48
TERMINALE GENERALE					78	3	123	5	274	8			43	2	71	3	140	5,0	729	26,0
TS2TMD SC. ET TECHNIQUES DE LA DANSE									13	1									13	1,0
TS2TMD SC. ET TECHNIQUES DE LA MUSIQUE									9	1									9	1,0
TS2TMD SC. ET TECHNIQUES DU THEATRE									8	1									8	1,0
T-ST2S SC. & TECHNO. SANTE & SOCIAL							35	2,0						21	1,0				56	3,0
T-STHR SC.&TEC. HOTELLER.RESTAURAT.											19	1							19	1,0
TSTI2D ARCHITECTURE CONSTRUCTION							14	0,5						12	0,5				26	1,0
TSTI2D ENERGIES ET ENVIRONNEMENT							14	0,5											14	0,5
TSTI2D INNOV.TECHNO. ECO CONCEPT.							14	0,5											14	0,5
TSTI2D SYSTEME INFO. ET NUMERIQUE							12	0,5						15	0,5				27	1,0
T-STL SC.PHYS.CHIM. EN LABORATOIRE																	8	1,0	8	1,0
T-STMG GESTION ET FINANCE					17	0,7	14	0,5	25	0,7				6	0,7	19	0,5	81	3,0	
T-STMG MERCATIQUE (MARKETING)					20	0,7	25	1	53	0,7				16	0,7	17	0,8	131	3,8	
T-STMG RESSOUR. HUMAINES & COMMUNICATION					18	0,7	27	1	26	0,7				24	0,7	23	0,8	118	3,8	
T-STMG SYSTEMES D'INFORMATION DE GESTION							14	0,5											14	0,5
<i>Sous-total TERMINALES</i>	0	0	0	0	133	5	292	12	408	13	19	1	43	2	165	7	207	8,0	1 267	48
Total formations en lycée voie GT (PU) 2023/2024	25	1	24	1	362	13	862	34	1 427	44	62	3	131	5	503	20	620	23	4 016	144

IV.2- Structures pédagogiques - lycée voie GT (PRIVÉ SOUS CONTRAT)

ÉTABLISSEMENTS PRIVÉS SOUS CONTRAT	COLLEGE PRIVE A-M JAVOUHEY (UTUROA)		COLLEGE PRIVE DU SACRE-COEUR		COLLEGE PRIVE POMARE IV		COLLEGE PRIVE SAINTE ANNE		LYCEE PRIVE LA MENNAIS		LYCEE PRIVE SAMUEL RAAPOTO		LYCEE PRIVE ST JOSEPH DE OUTOMAORO		TOTAL	
	EFF.	DIV.	EFF.	DIV.	EFF.	DIV.	EFF.	DIV.	EFF.	DIV.	EFF.	DIV.	EFF.	DIV.	EFF.	DIV.
2NDE GENERALE ET TECHNOLOGIQUE	27	1	85	3	70	3	19	1	329	12	214	6	9	1	753	27,0
<i>Sous-total SECONDES</i>	27	1	85	3	70	3	19	1	329	12	214	6	9	1	753	27,0
PREMIERE GENERALE			64	2	22	1			184	7	145	5			415	15,0
1-ST2S SC. & TECHNO. SANTE & SOCIAL	4	1													4	1,0
1STD2A SC.& TEC.DESIGN-ARTS APPLIQ											29	1			29	1,0
1STI2D SC. & TECHN. INGEN.INNOV.DEV.DUR.	10	1			12	1			14	1			10	1	46	4,0
1-STL BIOCHIMIE-BIOLOGIE-BIOTECHNOLOGIE									12	1					12	1,0
1-STMG SC. & TECHNO. MANAGEMENT GESTION					24	1			52	2	70	2			146	5,0
<i>Sous-total PREMIERES</i>	14	2	64	2	58	3			262	11	244	8	10	1	652	27,0
TERMINALE GENERALE			42	2	18	1			201	7	139	5			400	15,0
T-ST2S SC. & TECHNO. SANTE & SOCIAL	8	1													8	1,0
TSTD2A SC.& TEC.DESIGN-ARTS APPLIQ											22	1			22	1,0
TSTI2D ENERGIES ET ENVIRONNEMENT	2	0,5											8	0,5	10	1,0
TSTI2D INNOV.TECHNO. ECO CONCEPT.					8	0,5			11	0,5					19	1,0
TSTI2D SYSTEME INFO. ET NUMERIQUE	1	0,5			7	0,5			8	0,5			7	0,5	23	2,0
T-STL BIOCHIMIE-BIOLOGIE-BIOTECHNOLOGIE									15	1					15	1,0
T-STMG GESTION ET FINANCE					12	0,3333			15	0,5	25	0,7			52	1,5
T-STMG MERCATIQUE (MARKETING)					8	0,3333			26	1,5	14	0,7			48	2,5
T-STMG RESSOUR. HUMAINES & COMMUNICATION					12	0,3333			15	0,5	20	0,7			47	1,5
T-STMG SYSTEMES D'INFORMATION DE GESTION									8	0,5					8	0,5
<i>Sous-total TERMINALES</i>	11	2	42	2	65	3			299	12	220	8	15	1	652	28,0
Total formations en lycée voie GT (PR) 2023/2024	52	5	191	7	193	9	19	1	890	35	678	22	34	3	2 057	82,0

IV.3- Structures pédagogiques - POSTBAC/STS (PUBLIC + PRIVÉ SOUS CONTRAT)

ÉTABLISSEMENTS PUBLICS ET PRIVÉS SOUS CONTRAT	LYCEE DES ISLV D'UTUROA		LYCEE DU DIADEME - TE TARA O MAFAO		LYCEE HOTELIER DE TAHITI		LYCEE TAIARAPU NUI		LYCEE TUIANU LE GAYIC DE PAPARA		LYCEE PRO. DE FAAA		LYCEE PRO. DE MAHINA		Total PUBLIC		LYCEE PRIVE LA MENNAIS		LYCEE PRIVE SAMUEL RAAPOTO		LYCEE PRIVE ST JOSEPH DE OUTOAMAORO		LYCEE PRIVE DON BOSCO - TAHITI		Total PRIVÉ	
	EFF.	DIV.	EFF.	DIV.	EFF.	DIV.	EFF.	DIV.	EFF.	DIV.	EFF.	DIV.	EFF.	DIV.	EFF.	DIV.	EFF.	DIV.	EFF.	DIV.	EFF.	DIV.	EFF.	DIV.	EFF.	DIV.
CM-NIV MISE A NIVEAU HOTEL.RESTAURATION					14	1									14	1,0									0	0,0
2BTS2 ASSURANCE															0	0,0	13	1							13	1,0
1BTS2 BATIMENT			23	1											23	1,0									0	0,0
2BTS2 BATIMENT			13	1											13	1,0									0	0,0
2BTS2 BIOQUALITE															0	0,0	11	1							11	1,0
1BTS2 COMMERCE INTERNATIONAL															0	0,0	19	1							19	1,0
2BTS2 COMMERCE INTERNATIONAL															0	0,0	14	1							14	1,0
2BTS2 COMMUNICATION															19	1,0									0	0,0
1BTS2 COMPTABILITE ET GESTION	19	0,7			30	1									49	1,7	21	1							21	1,0
2BTS2 COMPTABILITE ET GESTION	13	0,7			18	1									31	1,7	12	1							12	1,0
1BTS2 ECONOMIE SOCIALE FAMILIALE													12	1	12	1,0									0	0,0
2BTS2 ECONOMIE SOCIALE FAMILIALE															0	0,0						12	1		12	1,0
1BTS2 ELECTROTECHNIQUE			23	1					14	1					37	2,0									0	0,0
2BTS2 ELECTROTECHNIQUE			18	1					17	1					35	2,0									0	0,0
1BTS2 ETUDE ET REALISATION D'AGENCEMENT															0	0,0						16	1		16	1,0
2BTS2 ETUDE ET REALISATION D'AGENCEMENT															0	0,0						14	1		14	1,0
1BTS2 FLUID.EN.DOM.OP.C DOMOT.BAT.COMM.															0	0,0						16	1		16	1,0
2BTS2 FLUID.EN.DOM.OP.C DOMOT.BAT.COMM.															0	0,0						18	1		18	1,0
1BTS2 GEST. TRANSP. & LOGIST. ASSOCIEE									24	1					24	1,0									0	0,0
2BTS2 GEST. TRANSP. & LOGIST. ASSOCIEE									21	1					21	1,0									0	0,0
1BTS2 GESTION DE LA PME	21	0,7	24	1			20	1			16	0,7			81	3,3		26	1					26	1,0	
2BTS2 GESTION DE LA PME	20	0,7	20	1			14	1			16	0,7			70	3,3		22	1					22	1,0	
1BTS2 MAINTEN.SYST. OPT.A SYST.PRODUCT			23	1											23	1,0									0	0,0
2BTS2 MAINTEN.SYST. OPT.A SYST.PRODUCT			21	1											21	1,0									0	0,0
1BTS2 MAINTEN.SYST.OPT.B SYST.EN.FLUID											14	1			14	1,0									0	0,0
2BTS2 MAINTEN.SYST.OPT.B SYST.EN.FLUID											13	1			13	1,0									0	0,0
1BTS2 MAINTEN.VEHIC. OPT.A VOIT.PARTIC.			12	1											12	1,0									0	0,0
2BTS2 MAINTEN.VEHIC. OPT.A VOIT.PARTIC.			8	1											8	1,0									0	0,0
1BTS2 MANAGEMENT HOTEL.-REST. 1E AN.COM					44	2									44	2,0									0	0,0
2BTS2 MANAG. HOTEL.REST. OPT.A RESTAUR.					12	0,5									12	0,5									0	0,0
2BTS2 MANAG. HOTEL.REST. OPT.B PR.CULIN					25	1									25	1,0									0	0,0
2BTS2 MANAG. HOTEL.REST. OPT.C HEBERG.					11	0,5									11	0,5									0	0,0
1BTS2 MANAGEMENT COMMERC. OPERATIONNEL			29	1							15	0,7			44	1,7		24	1					24	1,0	
2BTS2 MANAGEMENT COMMERC. OPERATIONNEL			21	1							13	0,7			34	1,7		23	1					23	1,0	
1BTS2 MANAGEMENT OPERATIONNEL SECURITE											17	0,7			17	0,7									0	0,0
2BTS2 MANAGEMENT OPERATIONNEL SECURITE											13	0,7			13	0,7									0	0,0
1BTS2 MANAGT. ECONOM. DE LA CONSTRUC.							17	1							17	1,0									0	0,0
2BTS2 MANAGT. ECONOM. DE LA CONSTRUC.							15	1							15	1,0									0	0,0
1BTS2 MET. DES SERV. A L'ENVIRONNEMENT									12	1					12	1,0									0	0,0
2BTS2 MET. DES SERV. A L'ENVIRONNEMENT									11	1					11	1,0									0	0,0
1BTS2 NEGO. ET DIGITAL. RELATION CLIENT	20	0,7	26	1											46	1,7									0	0,0
2BTS2 NEGO. ET DIGITAL. RELATION CLIENT	14	0,7	19	1											33	1,7									0	0,0
1BTS2 SERV.INFORMATIQ.ORGAN.1ERE ANNEE			14	1											14	1,0	19	1							19	1,0
2BTS2 SERV.INFORMATIQ.ORGAN.OPT.A.SISR															0	0,0	17	1							17	1,0
2BTS2 SERV.INFORMATIQ.ORGAN.OPT.B.SLAM			12	1											12	1,0									0	0,0
1BTS2 SERVICES & PREST.SANIT. & SOCIAL			25	1											25	1,0									0	0,0
2BTS2 SERVICES & PREST.SANIT. & SOCIAL			22	1											22	1,0									0	0,0
1BTS2 SUPPORT A L'ACTION MANAGERIALE			26	1											26	1,0									0	0,0
2BTS2 SUPPORT A L'ACTION MANAGERIALE															0	0,0							10	1	10	1,0
1BTS2 TOURISME					24	1									24	1,0									0	0,0
2BTS2 TOURISME					23	1									23	1,0									0	0,0
Total formations en lycée POSTBAC+STS 2023/2024	107	4	446	22	153	7	66	4	99	6	90	4	39	3	1000	50,0	126	8	95	4	76	5	10	1	307	18,0

IV.4 - Structures pédagogiques - POSTBAC/AUTRES (PUBLIC + PRIVÉ SOUS CONTRAT)

ÉTABLISSEMENTS PUBLICS ET PRIVÉS SOUS CONTRAT	LYCEE DU DIADEME - TE TARA O MAI'AO		LYCEE GAUGUIN		LYCEE TUIANU LE GAYIC DE PAPARA		LYCEE PROFESSIONNEL DE MAHINA		Total PUBLIC		LYCEE PRIVE SAMUEL RAAPOTO		Total PRIVÉ	
	EFF.	DIV.	EFF.	DIV.	EFF.	DIV.	EFF.	DIV.	EFF.	DIV.	EFF.	DIV.	EFF.	DIV.
CPGE1 CL. PREPAR. ECON.&COMMERC.GENER.			31	1					31	1			0	0
CPGE2 CL. PREPAR. ECON.&COMMERC.GENER.			18	1					18	1			0	0
CPGE1 CL. PREPAR. ECON.&COMMERC.TECHN.					28	1			28	1			0	0
CPGE2 CL. PREPAR. ECON.&COMMERC.TECHN.					8	1			8	1			0	0
CPGE1 PTSI (PHYS.TECHNO.SCI.INGENIEUR)	27	1							27	1			0	0
CPGE2 PT (PHYSIQUE ET TECHNOLOGIE)	17	1							17	1			0	0
CLPES1 CLASSE PREPA. ETUDES SUPERIEURES	11	1							11	1			0	0
<i>Sous-total CPGE</i>	55	3,0	49	2,0	36	2,0	0	0,0	140	7,0	0	0,0	0	0,0
DCG1 COMPTABILITE ET GESTION 1E ANNEE	23	1							23	1			0	0
DCG2 COMPTABILITE ET GESTION 2E ANNEE	19	1							19	1			0	0
DCG3 COMPTABILITE ET GESTION 3E ANNEE	16	1							16	1			0	0
<i>Sous-total DCG</i>	58	3,0	0	0,0	0	0,0	0	0,0	58	3,0	0	0,0	0	0,0
1MADE3 DN DES METIERS D'ART ET DU DESIGN									0	0	7	1	7	1
2MADE3 DN DES METIERS D'ART ET DU DESIGN									0	0	5	1	5	1
3PE : 1ERE ANNEE			31	2					31	2			0	0
3PE2 PARCOURS PREPA. AU PROF. DES ECOLES			31	2					31	2			0	0
<i>Sous-total AUTRES</i>	0	0,0	62	4,0	0	0,0	0	0,0	62	4,0	12	2,0	12	2,0
Total formations en lycée POSTBAC/AUTRES 2023/2024	113	6,0	111	6,0	36	2,0	0	0,0	260	14,0	12	2,0	12	2,0

V. FORMATIONS EN LYCEE - VOIE PROFESSIONNELLE

- V.1 Répartition, pour les formations en lycée voie pro, des élèves selon le genre
- V.2 Structures pédagogiques - CAP
- V.3 Structures pédagogiques - BAC professionnel
- V.4 Structures pédagogiques - Mention complémentaire

V.1- Répartition, pour les formations en lycée voie pro, des élèves selon le genre (PUBLIC + PRIVÉ SOUS CONTRAT)

ÉTABLISSEMENTS PUBLICS	CAP 1 AN			CAP 2 ANS						BACPRO 3 ANS									MC			TOTAL				
	1CAP1			1CAP2			2CAP2			2° PRO			1ERE PRO			TERM PRO			MC							
	G	F	T	G	F	T	G	F	T	G	F	T	G	F	T	G	F	T	G	F	T	G	F	T	G	F
COLLEGE-LYCEE DE ATUONA										6	5	11	2	12	14	2	17	19				10	34	44		
LYCEE DU DIADEME - TE TARA O MAI'AO				30	10	40	33	7	40	114	70	184	130	81	211	96	72	168				403	240	643		
LYCEE HOTELIER DE TAHITI				30	39	69	29	40	69	28	45	73	49	50	99	33	50	83	26	39	65	195	263	458		
LYCEE POLYVALENT IHI-TEA NO VAVAU DE BORA BORA										8	16	24	10	13	23	7	14	21	2	5	7	27	48	75		
LYCEE POLYVALENT TAIARAPU NUI				83	29	112	59	21	80	82	82	164	82	91	173	83	78	161				389	301	690		
LYCEE POLYVALENT TUJANU LE GAYIC DE PAPARA				17	8	25	14	8	22	67	42	109	65	45	110	66	42	108				229	145	374		
LYCEE PROFESSIONNEL DE FAAA	11		11	58	30	88	41	33	74	79	123	202	84	108	192	83	82	165	13	13	26	369	389	758		
LYCEE PROFESSIONNEL DE MAHINA				49	11	60	32	9	41	114	59	173	113	66	179	104	62	166				412	207	619		
LYCEE PROFESSIONNEL D'UTUROA				41	24	65	31	20	51	42	54	96	61	48	109	46	57	103				221	203	424		
Total formations en lycée voie pro (PU) 2023/2024	11		11	308	151	459	239	138	377	540	496	1 036	596	514	1 110	520	474	994	41	57	98	2 255	1 830	4 085		

ÉTABLISSEMENTS PRIVÉS SOUS CONTRAT	CAP 1 AN			CAP 2 ANS						BACPRO 3 ANS									MC			TOTAL		
	CAP1			1CAP2			2CAP2			2° PRO			1ERE PRO			TERM PRO			MC					
	G	F	T	G	F	T	G	F	T	G	F	T	G	F	T	G	F	T	G	F	T	G	F	T
COLLEGE PRIVE A-M JAVOUHEY (UTUROA)										15		15	13	1	14	10	1	11				38	2	40
COLLEGE PRIVE DU SACRE-COEUR				17	3	20	12	7	19	21	2	23	23	1	24	22	1	23				95	14	109
LYCEE PROF. PRIVE PROTESTANT TUTEAO										30	30	60	22	26	48	13	26	39				65	82	147
LYCEE POLYVALENT PRIVE SAMUEL RAAPOT										21	32	53	17	36	53	16	27	43				54	95	149
LYCEE PROFESSIONNEL PRIVE DON BOSCO - TAHITI										63	55	118	60	45	105	57	53	110				180	153	333
LYCEE PROFESSIONNEL PRIVE ST JOSEPH DE OUTOMAORO				22	13	35	13	11	24	73	44	117	66	35	101	65	44	109				239	147	386
Total formations en lycée voie pro (PR) 2023/2024				39	16	55	25	18	43	223	163	386	201	144	345	183	152	335				671	493	1 164

TOTAL 2023/2024	11	0	11	347	167	514	264	156	420	763	659	1 422	797	658	1 455	703	626	1 329	41	57	98	2 926	2 323	5 249
RAPPEL 2022/2023	8	0	8	341	174	515	254	144	398	787	638	1 425	790	689	1 479	705	594	1 299	45	60	105	2 930	2 299	5 229

V.2- Structures pédagogiques - CAP (PUBLIC + PRIVÉ SOUS CONTRAT)

ÉTABLISSEMENTS PUBLICS ET PRIVÉS SOUS CONTRAT	LYCEE DU DIADEME - TE TARA O MAI'AO	LYCEE HOTELIER DE TAHITI	LYCEE TAIARAPU NUI	LYCEE TUIANU LE GAYIC DE PAPARA	LYCEE PRO. DE FAAA	LYCEE PRO. DE MAHINA	LYCEE PRO. D'UTUROA	Total PUBLIC	COLLEGE PRIVE DU SACRE-COEUR	LYCEE PRIVE ST JOSEPH DE OUTOMAORO	Total PRIVÉ
1CAP1 PEINTURE EN CARROSSERIE					11			11			0
1CAP2 ACCOMPAG. EDUCATIF PETITE ENFANCE					12	12	12	36			0
2CAP2 ACCOMPAG. EDUCATIF PETITE ENFANCE					12	8	14	34			0
1CAP2 AGENT ACCOMPAGNANT AU GRAND AGE			11					11			0
1CAP2 ART TEC. BIJ. JOAILL.OP.BIJ.JOAIL								0		8	8
2CAP2 ART TEC. BIJ. JOAILL.OP.BIJ.JOAIL								0		6	6
2CAP2 ASS. TECH. MILIEUX FAMIL.COLLECT.			4					4			0
1CAP2 CARRELEUR MOSAISTE			12					12			0
2CAP2 CARRELEUR MOSAISTE			11					11			0
1CAP2 CARROSSIER AUTOMOBILE					12			12			0
1CAP2 COMMER.SERV.HOTEL-CAFE-RESTAURANT		23						23			0
2CAP2 COMMER.SERV.HOTEL-CAFE-RESTAURANT		22						22			0
1CAP2 COMPOSIT.PLASTIQ.CHAUDRONNES			13					13			0
2CAP2 COMPOSIT.PLASTIQ.CHAUDRONNES			5					5			0
1CAP2 CUISINE		35						35	13		13
2CAP2 CUISINE		35						35	14		14
1CAP2 ELECTRICIEN	15			13		23		51			0
2CAP2 ELECTRICIEN	14			11		18		43			0
1CAP2 EQUIPIER POLYVALENT DU COMMERCE	15		15		16		15	61			0
2CAP2 EQUIPIER POLYVALENT DU COMMERCE	16		14		15		8	53			0
1CAP2 INSTALL. FROID CONDITIONN. D'AIR						12	10	22			0
2CAP2 INSTALL. FROID CONDITIONN. D'AIR						11	9	20			0
1CAP2 MACON					12			12	7		7
2CAP2 MACON					9			9	5		5
1CAP2 MAINT.VEHIC.OPTA VOIT.PARTICUL.	10						10	20			0
2CAP2 MAINT.VEHIC.OPTA VOIT.PARTICUL.	10						7	17			0
1CAP2 MAINTENANCE NAUTIQUE			21				10	31			0
1CAP2 MENUISIER FABRICANT					12		8	20			0
2CAP2 MENUISIER FABRICANT					10		7	17			0
1CAP2 METALLIER			14		12			26			0
2CAP2 METALLIER			12		8			20			0
1CAP2 METIERS DE LA MODE-VÊTEMENT FLOU					12			12			0
2CAP2 METIERS DE LA MODE-VÊTEMENT FLOU					11			11			0
1CAP2 MONTEUR INSTALLATIONS SANITAIRES						13		13			0
2CAP2 MONTEUR INSTALLATIONS SANITAIRES						4		4			0
1CAP2 PATISSIER		11						11			0
2CAP2 PATISSIER		12						12			0
1CAP2 PEINTRE APPLICATEUR REVETEMENTS			15					15			0
2CAP2 PEINTRE APPLICATEUR REVETEMENTS			10					10			0
1CAP2 PROD.SERV.REST. (RAPID,COLL,CAFE)			11	12				23		9	9
2CAP2 PROD.SERV.REST. (RAPID,COLL,CAFE)			7	11				18		5	5
1CAP2 REPAR.ENTR.EMBARCATIONS PLAISANCE							6	0		18	18
2CAP2 REPAR.ENTR.EMBARCATIONS PLAISANCE			17					23		13	13
2CAP2 REPARATION DES CARROSSERIES					9			9			0
TOTAL CAP 2023/2024	80	138	192	47	173	101	116	847	39	59	98

V.3- Structures pédagogiques - BAC professionnel (PUBLIC + PRIVÉ SOUS CONTRAT)

ÉTABLISSEMENTS PUBLICS ET PRIVÉS SOUS CONTRAT	COLLEGE DE ATUONA	LYCEE DU DIADEME - TE TARA O MA'AO	LYCEE HOTELIER DE TAHITI	LYCEE IHI-TEA NO VAVAU DE BORA.	LYCEE TAIARAPU NUI DE TARAVAO	LYCEE TUIANU LE GAYIC DE PAPARA	LP DE FAAA	LP DE MAHINA	LP D'UTUROA	Total PUBLIC	COLLEGE PRIVE A-M JAVOUHEY (UTUROA)	COLLEGE PRIVE DU SACRE-COEUR	LYCEE PRIVE SAMUEL RAAPOTO	LP PRIVE TUTEAO	LP PRIVE DON BOSCO - TAHITI	LYCEE PRIVE ST JOSEPH DE OUTOM.	Total PRIVÉ SOUS CONTRAT
2NDPRO MET. DE L'ALIMENTAT. 2NDE COMMUNE										0						13	13
2NDPRO MET. RELATION CLIENT 2NDE COMMUNE		44			30		31		16	121			26		17		43
2NDPRO MET.AGENC.MENUIS.AMEUB.2NDE COMM.									12	12						14	14
2NDPRO MET.BEAUTE&BIEN-ETRE 2NDE COMMUNE								28		28						18	18
2NDPRO MET.CON.DUR.BAT.&TRA.PUB.2NDE COM					29		25		7	61				11		9	20
2NDPRO MET.ETUD.MODELIS.NUMER.2NDE COMM.		29			27					56							0
2NDPRO MET.GEST.ADM.,TRA.&LOG.2NDE COMM.	11	28			30	63	31		30	193		27			49		76
2NDPRO MET.HOTEL.-RESTAUR. 2NDE COMMUNE			49	24						73				19			19
2NDPRO MET.MAIN.MATER.VEHIC.2NDE COMMUNE		30								30							0
2NDPRO MET.ETUD.MODELIS.NUMER.2NDE COMM.		29								29		16				16	32
2NDPRO MET.TRANSIT.NUMER.ENERG.2NDE COMM		24				31		78		133	15					30	45
2NDPRO ACCOMP. SOINS-SERVICES PERSONNE					28		15	25	13	81						17	17
1ERPRO ACCOMP. SOINS-SERVICES PERSONNE					30		16	26	15	87						11	11
TLEPRO ACC.SOINS-S.PERS. OPT.A DOMICILE					13					13							0
TLEPRO ACC.SOINS-S.PERS. OPT.EN STRUCTUR					14		16	25	12	67						17	17
2NDPRO ANIMAT. ENFANCE& PERSONNES AGEES							15	13		28							0
1ERPRO ANIMAT. ENFANCE& PERSONNES AGEES							11	10		21							0
TLEPRO ANIMAT. ENFANCE& PERSONNES AGEES							13	13		26							0
2NDPRO ART. & MET.ART.COM.VIS.VIS.PLURI-M										0					24		24
1ERPRO ART. & MET.ART.COM.VIS.VIS.PLURI-M										0					17		17
TLEPRO ART. & MET.ART.COM.VIS.VIS.PLURI-M										0					26		26
2NDPRO BOULANGER-PÂTISSIER			24							24							0
1ERPRO BOULANGER-PÂTISSIER			25							25							0
TLEPRO BOULANGER-PÂTISSIER			24							24							0
2NDPRO CARROSSIER PEINTRE AUTOMOBILE							11			11							0
2NDPRO HYGIENE PROPRETE STERILISATION						15				15							0
1ERPRO HYGIENE PROPRETE STERILISATION						16				16							0
TLEPRO HYGIENE PROPRETE STERILISATION						16				16							0
2NDPRO MAINT.MATERIELS OPT.C ESP. VERTS					10					10							0
1ERPRO MAINT.MATERIELS OPT.C ESP. VERTS					9					9							0
TLEPRO MAINT.MATERIELS OPT.C ESP. VERTS					10					10							0
2NDPRO MAINTENANCE NAUTIQUE					10				18	28							0
1ERPRO MAINTENANCE NAUTIQUE					19				24	43							0
TLEPRO MAINTENANCE NAUTIQUE					10				21	31							0
2NDPRO MAINTENANCE SYST.PRODUC.CONNECTES								29		29							0
1ERPRO MAINTENANCE SYST.PRODUC.CONNECTES		30						25		55		15				23	38
TLEPRO MAINTENANCE SYST.PRODUC.CONNECTES		23						23		46		14				22	36
2NDPRO METIERS DE LA MODE - VÊTEMENT							16			16							0
1ERPRO METIERS DE LA MODE - VÊTEMENT							14			14							0
TLEPRO METIERS DE LA MODE - VÊTEMENT							9			9							0
2NDPRO METIERS DE LA SECURITE							31			31				30	28		58
1ERPRO METIERS DE LA SECURITE							29			29				24	28		52
TLEPRO METIERS DE LA SECURITE							25			25				19	17		36
2NDPRO TECH.CHAUDRONNERIE INDUSTRIELLE							14			14							0
1ERPRO TECH.CHAUDRONNERIE INDUSTRIELLE							15			15							0
TLEPRO TECH.CHAUDRONNERIE INDUSTRIELLE							10			10							0
2NDPRO TECHNICIEN CONSTRUCTEUR BOIS										0		7					7
1ERPRO TECHNICIEN CONSTRUCTEUR BOIS										0		9					9
TLEPRO TECHNICIEN CONSTRUCTEUR BOIS										0		9					9
2NDPRO TECHNICIEN MENUISIER AGENCEUR							13			13							0
1ERPRO TECHNICIEN MENUISIER AGENCEUR							17		13	30							0
TLEPRO TECHNICIEN MENUISIER AGENCEUR							13		12	25							0
1ERPRO AMENAGEMENT FINITION BATIMENT					14		9			23						5	5
TLEPRO AMENAGEMENT FINITION BATIMENT					16		13			29				6		8	14
1ERPRO ASSISTANC.GEST.ORGANIS.ACTIVITES	14	32			30	32	30		29	167		26			18		44
TLEPRO ASSISTANC.GEST.ORGANIS.ACTIVITES	19	26			29	32	27		30	163		21			28		49

1ERPRO BOUCHER-CHARCUTIER-TRAITEUR											0						8	8
TLEPRO BOUCHER-CHARCUTIER-TRAITEUR											0						5	5
1ERPRO COMMERC. SERVICES EN RESTAURATION		36	11								47			8				8
TLEPRO COMMERC. SERVICES EN RESTAURATION		30	11								41			5				5
1ERPRO CUISINE		38	12								50		16					16
TLEPRO CUISINE		29	10								39		9					9
1ERPRO ESTHETIQUE COSMETIQUE PARFUMERIE								15			15						17	17
TLEPRO ESTHETIQUE COSMETIQUE PARFUMERIE								13			13						15	15
1ERPRO ETUDE ET REALISATION D'AGENCEMENT											0						7	7
TLEPRO ETUDE ET REALISATION D'AGENCEMENT											0						13	13
1ERPRO LOGISTIQUE (Nouveau)											0					24		24
TLEPRO LOGISTIQUE (Nouveau)											0					26		26
1ERPRO MAINT.VEHIC.OPTA VOIT.PARTICUL		26									26							0
TLEPRO MAINT.VEHIC.OPTA VOIT.PARTICUL		16									16							0
1ERPRO MAINT.VEHIC.OPTC MOTOCYCLES		4									4							0
1ERPRO MET.COM.VEN.OP.A ANI.GES.ESP.COM.		15		16		29					60				18			18
TLEPRO MET.COM.VEN.OP.A ANI.GES.ESP.COM.		12		17		23					52				13			13
1ERPRO MET.COM.VEN.OP.B PR.CL.VA.OF.COM.		15									15							0
TLEPRO MET.COM.VEN.OP.B PR.CL.VA.OF.COM.		13									13							0
1ERPRO MET.FROID & ENERGIES RENOUVEL.								29			29							0
TLEPRO MET.FROID & ENERGIES RENOUVEL.								25			25							0
1ERPRO METIERS DE LA COIFFURE								15			15							0
TLEPRO METIERS DE LA COIFFURE								11			11							0
1ERPRO METIERS DE L'ACCUEIL		30		15						16	61			27				27
TLEPRO METIERS DE L'ACCUEIL		28		13						18	59			22				22
1ERPRO METIERS ELECT. ENVIRON. CONNECTES		29			30			33			92		14				14	28
TLEPRO METIERS ELECT. ENVIRON. CONNECTES		20			29			36			85		11				10	21
1ERPRO ORGANIS. TRANSPORT MARCHANDISES					32						32							0
TLEPRO ORGANIS. TRANSPORT MARCHANDISES					31						31							0
1ERPRO OUVRAGES DU BATIMENT METALLERIE										12	12							0
TLEPRO OUVRAGES DU BATIMENT METALLERIE										10	10							0
1ERPRO REPARATION DES CARROSSERIES						12					12							0
TLEPRO REPARATION DES CARROSSERIES						10					10							0
1ERPRO SYST.NUM.OPT.A SURETE SECURITE											0						16	16
TLEPRO SYST.NUM.OPT.A SURETE SECURITE											0						13	13
1ERPRO SYST.NUM.OPT.C RES.INF.SYST.COMM.										26	26							0
TLEPRO SYST.NUM.OPT.C RES.INF.SYST.COMM.										13	13							0
1ERPRO TECHN. ETUDES BAT B ASSIST.ARCHI.					15						15							0
TLEPRO TECHN. ETUDES BAT B ASSIST.ARCHI.					15						15							0
1ERPRO TECHN. ETUDES BAT.A ETUDES & ECO.		15			12						27							0
TLEPRO TECHN. ETUDES BAT.A ETUDES & ECO.		14			10						24							0
1ERPRO TECHNICIEN BAT. : ORG.REAL.GROS O					13			10			23							0
TLEPRO TECHNICIEN BAT. : ORG.REAL.GROS O					14			6			20							0
1ERPRO TECHNICIEN GEOMETRE-TOPOGRAPHE		15									15							0
TLEPRO TECHNICIEN GEOMETRE-TOPOGRAPHE		16									16							0
1ERPRO POISSONNIER-ECAILLER-TRAITEUR											0						6	6
TLEPRO SYST.NUM.OPT.B AUD.RES.EQUIP.DOM.									7		7							0
											0							0
TOTAL BAC PROFESSIONNEL 2023/2024	44	563	255	68	498	327	559	518	308		3 140	40	70	149	147	333	327	1 066

V.4- Structures pédagogiques - Mention complémentaire (PUBLIC + PRIVÉ SOUS CONTRAT)

ÉTABLISSEMENTS PUBLICS ET PRIVÉS SOUS CONTRAT	LYCEE HOTELIER DE TAHITI	LYCEE POL. IHI-TEA NO VAVAU DE BORA BORA	LYCEE PRO. DE FAAA	Total PUBLIC
MC ACCUEIL-RECEPTION (MC4)	10			10
MC ANIM.-GEST.PROJ.SECT.SPORT. (MC4)			13	13
MC ENC.SECT.SP. OPT.ACT.PHY.POU.TOUS			4	4
MC PATIS.GLACE.CHOC.CONF.SPEC.(MC3)	14			14
MC SERVICES NUMER. AUX ORGANISATIONS			9	9
MC CUISINIER DESSERTS RESTAU. (MC3)	15	7		22
MC EMPLOYE BARMAN (MC3)	11			11
MC EMPLOYE TRAITEUR (MC3)	13			13
MC SOMMELLERIE (MC3)	2			2
	65	7	26	98

V.4- Structures pédagogiques - FCIL (PUBLIC + PRIVÉ SOUS CONTRAT)

ÉTABLISSEMENTS PUBLICS ET PRIVÉS SOUS CONTRAT	LYCEE PRO. DE MAHINA	Total PUBLIC
FORM.COMPL.D'INIT.LOC.	10	10