

# ENQUÊTE DE RENTRÉE 2022 - 2023



**MINISTÈRE DE L'ÉDUCATION  
DE LA MODERNISATION, EN CHARGE DU NUMÉRIQUE (MEA)**



DIRECTION GÉNÉRALE  
DE L'ÉDUCATION ET DES ENSEIGNEMENTS

**DIRECTION GÉNÉRALE DE L'ÉDUCATION ET DES ENSEIGNEMENTS**

TAHITI – Polynésie française – Rue Tuterai Tane, (route de l'hippodrome) - Pirae

Tél. : (689) 40 46 29 00, Fax. : (689) 40 42 40 39 - <https://www.education.pf/>

**Bureau de l'évaluation des performances de la politique éducative - statistiques**

## GLOSSAIRE DES SIGLES

<b>LEGT</b>	:	<b>L</b> ycée d' <b>E</b> nseignement <b>G</b> énéral et <b>T</b> echnologique
<b>LP</b>	:	<b>L</b> ycée <b>P</b> rofessionnel
<b>CETAC</b>	:	<b>C</b> entre d' <b>E</b> ducation aux <b>T</b> echnologies <b>A</b> ppropriées au <b>D</b> éveloppement
<b>GOD</b>	:	<b>G</b> roupement d' <b>O</b> bservation <b>D</b> ispersé
<b>CED</b>	:	<b>C</b> entre d' <b>E</b> ducation au <b>D</b> éveloppement
<b>SEGPA</b>	:	<b>S</b> ection d' <b>E</b> nseignement <b>G</b> énéral et <b>P</b> rofessionnel <b>A</b> dapté
<b>MLDS</b>	:	<b>M</b> ission de <b>L</b> utte contre le <b>D</b> écrochage <b>S</b> colaire
<b>SEP</b>	:	<b>S</b> ection d' <b>E</b> nseignement <b>P</b> rofessionnel
<b>CPAP</b>	:	<b>C</b> ertificat <b>P</b> olynésien d' <b>A</b> ptitude <b>P</b> rofessionnelle
<b>CPMA</b>	:	<b>C</b> ertificat <b>P</b> olynésien des <b>M</b> étiers d' <b>A</b> rt
<b>BPMA</b>	:	<b>B</b> revet <b>P</b> olynésien des <b>M</b> étiers d' <b>A</b> rt

SOMMAIRE	PAGES
<b>I. RECAPITULATIF DES EFFECTIFS D'ELEVES DU 2ND DEGRE</b>	<b>4</b>
I.1 Structures pédagogiques - Rentrée 2022	5-9
I.2 Évolution des effectifs d'élèves du second degré sur 5 ans	10
I.3 Répartition des effectifs d'élèves selon le mode d'hébergement et le genre	11,12
I.4 Évolution de la répartition des effectifs d'élèves selon le mode d'hébergement sur 5 ans	13
I.5 Répartition géographique des effectifs d'élèves selon les types de formation	14
<b>II. FORMATIONS EN COLLEGE</b>	<b>15</b>
II.1 Répartition, pour les formations en collège, des élèves selon le genre	16, 17
II.2 L'étude des langues vivantes des élèves des formations en collège	18, 19
<b>III. CETAD ET SEGPA</b>	<b>20</b>
III.1 Répartition des effectifs d'élèves de formation CETAD	21
III.2 Répartition des effectifs d'élèves de SEGPA	22
<b>IV. FORMATIONS EN LYCEE - VOIES GENERALE ET TECHNOLOGIQUE - ET POSTBAC</b>	<b>23</b>
IV.1 Répartition, pour les formations en lycée voie GT et postbac, des élèves selon le genre	24
IV.2 Structures pédagogiques - lycée voie GT	25, 26
IV.3 Structures pédagogiques - POSTBAC/STS	27
IV.4 Structures pédagogiques - POSTBAC/AUTRES	28
<b>V. FORMATIONS EN LYCEE - VOIE PROFESSIONNELLE</b>	<b>29</b>
V.1 Répartition, pour les formations en lycée voie pro, des élèves selon le genre	30
V.2 Structures pédagogiques - CAP	31
V.3 Structures pédagogiques - BAC professionnel	32, 33
V.4 Structures pédagogiques - Mention complémentaire	34

## I - RECAPITULATIF DES EFFECTIFS D'ELEVES DU 2ND DEGRE

- I.1 Structures pédagogiques - Rentrée 2022
- I.2 Évolution des effectifs d'élèves du second degré sur 5 ans
- I.3 Répartition des effectifs d'élèves selon le mode d'hébergement et le genre
- I.4 Évolution de la répartition des effectifs d'élèves selon le mode d'hébergement sur 5 ans
- I.5 Répartition géographique des effectifs d'élèves selon les formations

I.1 - Structures pédagogiques - Rentrée 2022 - Ensemble (PUBLIC)

ÉTABLISSEMENTS PUBLICS de POLYNÉSIE FRANÇAISE	COLLEGE		MLDS		SEGPA		CETAD		LYCEE PROF.		L.E.G.T & 2nde coll.		POSTBAC		TOTAL		E/D
	EFF.	DIV.	EFF.	DIV.	EFF.	DIV.	EFF.	DIV.	EFF.	DIV.	EFF.	DIV.	EFF.	DIV.	EFF.	DIV.	
COLLEGE D'AFAREAITU	564	22					8	2							572	24	23,8
COLLEGE DE ARUE	684	25													684	25	27,4
COLLEGE-LYCEE DE ATUONA	117	7							49	3					166	10	16,6
COLLEGE DE FAAROA	168	8					15	2							183	10	18,3
COLLEGE DE HAO	194	9					16	2							210	11	19,1
COLLEGE DE HITIAA	246	12													246	12	20,5
COLLEGE DE HUAHINE	401	17									23	1			424	18	23,6
COLLEGE DE MAHINA	699	26													699	26	26,9
COLLEGE DE MAKEMO	144	9													144	9	16,0
COLLEGE DE MATAURA	234	11					12	1							246	12	20,5
COLLEGE DE PAOPAO	470	19			62	4	27	2							559	25	22,4
COLLEGE DE PAPARA	715	30			44	4									759	34	22,3
COLLEGE DE PUNAAUIA	875	34			87	6									962	40	24,1
COLLEGE DE RANGIROA	370	21					28	2							398	23	17,3
COLLEGE DE RURUTU	192	9													192	9	21,3
COLLEGE DE TAAONE	683	25													683	25	27,3
COLLEGE DE TAHAA	304	13													304	13	23,4
COLLEGE DE TAIOHAE	272	11					26	2			20	1			318	14	22,7
COLLEGE DE TARAVAO	835	32			124	8									959	40	24,0
COLLEGE DE TIPAERUI	898	32													898	32	28,1
COLLEGE HENRI HIRO FAAA	503	23			31	2									534	25	21,4
COLLEGE MACO TEVANE	183	8	74	4	114	8									371	20	18,6
COLLEGE TERIITUA A TERIIEROITERAI PAEA	641	26													641	26	24,7
COLLEGE TERRE DES HOMMES DE UA POU	163	8					23	2							186	10	18,6
COLLEGE TINOMANA EBB TEVA I UTA	588	23													588	23	25,6
LYCEE DES ILES-SOUS-LE-VENT D'UTUROA	348	15									396	14	106	4	850	33	25,8
GOD DE MAUPITI	38	2													38	2	19,0
LYCEE DU DIADEME - TE TARA O MAI'AO									631	25	951	35	571	27	2 153	87	24,7
LYCEE GENERAL PAUL GAUGUIN											1 414	43	81	3	1 495	46	32,5
LYCEE HOTELIER DE TAHITI									455	24	54	3	167	7	676	34	19,9
LYCEE POLYVALENT IHI-TEA NO VAVAU DE BORA BORA	764	28			62	4	45	2	72	4	141	6			1 084	44	24,6
LYCEE POLYVALENT TAIARAPU NUI			19	1					673	28	488	20	62	4	1 242	53	23,4
LYCEE POLYVALENT TUIANU LE GAYIC DE PAPARA									368	16	660	23	110	7	1 138	46	24,7
LYCEE PROFESSIONNEL DE FAAA									727	32			90	4	817	36	22,7
LYCEE PROFESSIONNEL DE MAHINA									651	29			38	3	689	32	21,5
LYCEE PROFESSIONNEL D'UTUROA			14	1					426	21					440	22	20,0
<b>Total PUBLIC 2022/2023</b>	<b>12 293</b>	<b>505,0</b>	<b>107</b>	<b>6,0</b>	<b>524</b>	<b>36,0</b>	<b>200</b>	<b>17,0</b>	<b>4 052</b>	<b>182,0</b>	<b>4 147</b>	<b>146,0</b>	<b>1 225</b>	<b>59,0</b>	<b>22 548</b>	<b>951</b>	<b>23,7</b>
<b>RAPPEL 2021/2022</b>	<b>12 315</b>	<b>507,0</b>	<b>57</b>	<b>7,0</b>	<b>492</b>	<b>32,0</b>	<b>224</b>	<b>18,0</b>	<b>4 011</b>	<b>180,0</b>	<b>4 178</b>	<b>147,0</b>	<b>1 154</b>	<b>56,0</b>	<b>22 431</b>	<b>947</b>	<b>23,7</b>
<b>Variation</b>	<b>-22</b>	<b>-2</b>	<b>+50</b>	<b>-1</b>	<b>+32</b>	<b>+4</b>	<b>-24</b>	<b>-1</b>	<b>+41</b>	<b>+2</b>	<b>-31</b>	<b>-1</b>	<b>+71</b>	<b>+3</b>	<b>+117</b>	<b>+4</b>	

### I.1 - Structures pédagogiques - Rentrée 2022 - Ensemble (PRIVÉ)

ÉTABLISSEMENTS PRIVÉS de POLYNÉSIE FRANÇAISE	COLLEGE		MLDS		SEGPA		CETAD (CPAP)		LYCEE PROF. et SEP		L.E.G.T & 2nde coll.		POSTBAC		TOTAL		E/D
	EFF.	DIV.	EFF.	DIV.	EFF.	DIV.	EFF.	DIV.	EFF.	DIV.	EFF.	DIV.	EFF.	DIV.	EFF.	DIV.	
COLLEGE PRIVE A-M JAVOUHEY (PPT)	870	34													870	34	25,6
COLLEGE PRIVE A-M JAVOUHEY (UTUROA)	257	12							37	3	36	5			330	20	16,5
COLLEGE PRIVE DU SACRE-COEUR	689	27							101	10	162	7			952	44	21,6
COLLEGE PRIVE LA MENNAIS	1 147	41													1 147	41	28,0
COLLEGE PRIVE NOTRE DAME DES ANGES	663	26													663	26	25,5
COLLEGE PRIVE POMARE IV	572	22									210	9			782	31	25,2
COLLEGE PRIVE SAINTE ANNE	131	8									16	1			147	9	16,3
COLLEGE PRIVE SAINT RAPHAEL (RIKITEA)	88	5					10	3							98	8	12,3
COLLEGE PRIVE TIARAMA	191	8													191	8	23,9
LYCEE GENERAL ET TECHNOLOGIQUE PRIVE LA MENNAIS											897	35	133	8	1 030	43	24,0
LYCEE POLYVALENT PRIVE SAMUEL RAAPOT									160	7	695	22	98	5	953	34	28,0
LYCEE PROF. PRIVE PROTESTANT TUTEAO							8	2	129	9					137	11	12,5
LYCEE PROFESSIONNEL PRIVE DON BOSCO - TAHITI									345	15			12	1	357	16	22,3
LYCEE POLYVALENT PRIVE ST JOSEPH DE OUTOMAORO									397	32	38	3	65	4	500	39	12,8
<b>Total PRIVÉ 2022/2023</b>	<b>4 608</b>	<b>183</b>	<b>0</b>	<b>0</b>	<b>0</b>	<b>0</b>	<b>18</b>	<b>5</b>	<b>1 169</b>	<b>76</b>	<b>2 054</b>	<b>82</b>	<b>308</b>	<b>18</b>	<b>8 157</b>	<b>364</b>	<b>22,4</b>
<b>RAPPEL 2021/2022</b>	<b>4 746</b>	<b>184</b>	<b>0</b>	<b>0</b>	<b>0</b>	<b>0</b>	<b>22</b>	<b>6</b>	<b>1 225</b>	<b>77</b>	<b>2 031</b>	<b>82</b>	<b>246</b>	<b>15</b>	<b>8 270</b>	<b>364</b>	<b>22,7</b>
<i>Variation</i>	<i>-138</i>	<i>-1</i>	<i>0</i>	<i>0</i>	<i>0</i>	<i>0</i>	<i>-4</i>	<i>-1</i>	<i>-56</i>	<i>-1</i>	<i>+23</i>	<i>0</i>	<i>+62</i>	<i>+3</i>	<i>-113</i>	<i>0</i>	

### I.1- Structures pédagogiques - Rentrée 2022 - Ensemble (PUBLIC + PRIVÉ)

ÉTABLISSEMENTS PUBLICS et PRIVÉS de POLYNÉSIE FRANÇAISE	COLLEGE		MLDS		SEGPA		CETAD		LYCEE PROF.		L.E.G.T & 2nde coll.		POSTBAC		TOTAL		E/D
	EFF.	DIV.	EFF.	DIV.	EFF.	DIV.	EFF.	DIV.	EFF.	DIV.	EFF.	DIV.	EFF.	DIV.	EFF.	DIV.	
<b>PUBLIC 2022/2023</b>	<b>12 293</b>	<b>505</b>	<b>107</b>	<b>6</b>	<b>524</b>	<b>36</b>	<b>200</b>	<b>17</b>	<b>4 052</b>	<b>182</b>	<b>4 147</b>	<b>146</b>	<b>1 225</b>	<b>59</b>	<b>22 548</b>	<b>951</b>	<b>23,7</b>
<b>PRIVÉ 2022/2023</b>	<b>4 608</b>	<b>183</b>	<b>0</b>	<b>0</b>	<b>0</b>	<b>0</b>	<b>18</b>	<b>5</b>	<b>1 169</b>	<b>76</b>	<b>2 054</b>	<b>82</b>	<b>308</b>	<b>18</b>	<b>8 157</b>	<b>364</b>	<b>22,4</b>
<b>Total PUBLIC + PRIVÉ 2022/2023</b>	<b>16 901</b>	<b>688</b>	<b>107</b>	<b>6</b>	<b>524</b>	<b>36</b>	<b>218</b>	<b>22</b>	<b>5 221</b>	<b>258</b>	<b>6 201</b>	<b>228</b>	<b>1 533</b>	<b>77</b>	<b>30 705</b>	<b>1 315</b>	<b>23,3</b>

I.1 - Structures pédagogiques - Rentrée 2022 - Formations en collège (PUBLIC)

ÉTABLISSEMENTS PUBLICS	6°			6° CYCLE 3			5°			4°			3°			3°PREPA METIERS			TOTAL		
	EFF.	DIV.	E/D	EFF.	DIV.	E/D	EFF.	DIV.	E/D	EFF.	DIV.	E/D	EFF.	DIV.	E/D	EFF.	DIV.	E/D	EFF.	DIV.	E/D
COLLEGE D'AFAREAITU	155	6	25,8				137	6	22,8	129	5	25,8	119	4	29,8	24	1	24,0	564	22	25,6
COLLEGE DE ARUE	179	6	29,8				162	6	27,0	189	7	27,0	130	5	26,0	24	1	24,0	684	25	27,4
COLLEGE DE FAAROA	51	2	25,5				40	2	20,0	42	2	21,0	35	2	17,5				168	8	21,0
COLLEGE DE HAO	39	2	19,5				57	3	19,0	48	2	24,0	50	2	25,0				194	9	21,6
COLLEGE DE HITIAA	60	3	20,0				60	3	20,0	70	3	23,3	38	2	19,0	18	1	18,0	246	12	20,5
COLLEGE DE HUAHINE	98	4	24,5				109	5	21,8	108	4	27,0	62	3	20,7	24	1	24,0	401	17	23,6
COLLEGE DE MAHINA	166	7	23,7				182	7	26,0	179	6	29,8	148	5	29,6	24	1	24,0	699	26	26,9
COLLEGE DE MAKEMO	31	2	15,5	6	1	6,0	41	2	20,5	35	2	17,5	31	2	15,5				144	9	16,0
COLLEGE DE MATAURA	40	2	20,0	12	1	12,0	64	3	21,3	53	2	26,5	65	3	21,7				234	11	21,3
COLLEGE DE PAOPAO	122	5	24,4				113	5	22,6	107	4	26,8	104	4	26,0	24	1	24,0	470	19	24,7
COLLEGE DE PAPARA	188	8	23,5				190	8	23,8	172	7	24,6	141	6	23,5	24	1	24,0	715	30	23,8
COLLEGE DE PUNAAUIA	267	10	26,7				209	8	26,1	201	8	25,1	174	7	24,9	24	1	24,0	875	34	25,7
COLLEGE DE RANGIROA	46	3	15,3	38	5	7,6	95	5	19,0	92	4	23,0	75	3	25,0	24	1	24,0	370	21	17,6
COLLEGE DE RURUTU	38	2	19,0	9	1	9,0	50	2	25,0	50	2	25,0	45	2	22,5				192	9	21,3
COLLEGE DE TAAONE	160	6	26,7				176	6	29,3	169	6	28,2	156	6	26,0	22	1	22,0	683	25	27,3
COLLEGE DE TAHA	89	4	22,3				64	3	21,3	80	3	26,7	71	3	23,7				304	13	23,4
COLLEGE DE TAIHAE	61	2	30,5	17	1	17,0	76	3	25,3	54	2	27,0	64	3	21,3				272	11	24,7
COLLEGE DE TARAVAO	213	8	26,6				184	7	26,3	228	8	28,5	192	8	24,0	18	1	18,0	835	32	26,1
COLLEGE DE TIPAERUI	190	7	27,1				255	9	28,3	240	8	30,0	189	7	27,0	24	1	24,0	898	32	28,1
COLLEGE HENRI HIRO FAAA	108	5	21,6				134	6	22,3	125	6	20,8	112	5	22,4	24	1	24,0	503	23	21,9
COLLEGE MACO TEVANE	48	2	24,0				54	2	27,0	34	2	17,0	26	1	26,0	21	1	21,0	183	8	22,9
COLLEGE TERITUA A TERIIEROOITERAI PAEA	161	7	23,0				166	6	27,7	146	6	24,3	147	6	24,5	21	1	21,0	641	26	24,7
COLLEGE TERRE DES HOMMES DE UA POU	43	2	21,5				42	2	21,0	36	2	18,0	26	1	26,0	16	1	16,0	163	8	20,4
COLLEGE TINOMANA EBB TEVA I UTA	155	6	25,8				129	5	25,8	153	6	25,5	127	5	25,4	24	1	24,0	588	23	25,6
COLLEGE-LYCEE DE ATUONA	24	1	24,0	16	2	8,0	30	2	15,0	22	1	22,0	25	1	25,0				117	7	16,7
LYCEE DES ILES-SOUS-LE-VENT D'UTUROA	100	4	25,0				61	3	20,3	96	4	24,0	67	3	22,3	24	1	24,0	348	15	23,2
GOD DE MAUPITI	16	1	16,0				22	1	22,0										38	2	19,0
LYCEE POLYVALENT IHI-TEA NO VAVAU DE BORA BORA	189	7	27,0				172	6	28,7	193	7	27,6	185	7	26,4	25	1	25,0	764	28	27,3
<b>Total formations en collège (PU) 2022/2023</b>	<b>3 037</b>	<b>124</b>	<b>24,5</b>	<b>98</b>	<b>11</b>	<b>8,9</b>	<b>3 074</b>	<b>126</b>	<b>24,4</b>	<b>3 051</b>	<b>119</b>	<b>25,6</b>	<b>2 604</b>	<b>106</b>	<b>24,6</b>	<b>429</b>	<b>19</b>	<b>22,6</b>	<b>12 293</b>	<b>505</b>	<b>24,3</b>

I.1 - Structures pédagogiques - Rentrée 2022 - Formations en collège (PRIVÉ)

ÉTABLISSEMENTS PRIVÉS	6°			6° CYCLE 3			5°			4°			3°			3°PREPA METIERS			TOTAL		
	EFF.	DIV.	E/D	EFF.	DIV.	E/D	EFF.	DIV.	E/D	EFF.	DIV.	E/D	EFF.	DIV.	E/D	EFF.	DIV.	E/D	EFF.	DIV.	E/D
COLLEGE PRIVE A-M JAVOUHEY (PPT)	202	9	22,4				229	9	25,4	225	8	28,1	189	7	27,0	25	1	25,0	870	34	25,6
COLLEGE PRIVE A-M JAVOUHEY (UTUROA)	44	3	14,7				72	3	24,0	79	3	26,3	62	3	20,7				257	12	21,4
COLLEGE PRIVE DU SACRE-COEUR	185	7	26,4				156	6	26,0	176	7	25,1	152	6	25,3	20	1	20,0	689	27	25,5
COLLEGE PRIVE LA MENNAIS	244	10	24,4				288	10	28,8	297	10	29,7	318	11	28,9				1147	41	28,0
COLLEGE PRIVE NOTRE DAME DES ANGES	180	7	25,7				171	7	24,4	164	6	27,3	148	6	24,7				663	26	25,5
COLLEGE PRIVE POMARE IV	126	5	25,2				146	6	24,3	159	6	26,5	141	5	28,2				572	22	26,0
COLLEGE PRIVÉ SAINT RAPHAEL DE RIKITEA	19	1	19,0				30	2	15,0	15	1	15,0	24	1	24,0				88	5	17,6
COLLEGE PRIVE SAINTE ANNE	29	2	14,5				30	2	15,0	35	2	17,5	37	2	18,5				131	8	16,4
COLLEGE PRIVE TIARAMA	52	2	26,0				50	2	25,0	46	2	23,0	43	2	21,5				191	8	23,9
<b>Total formations en collège (PR) 2022/2023</b>	<b>1 081</b>	<b>46</b>	<b>23,5</b>	<b>0</b>	<b>0</b>		<b>1 172</b>	<b>47</b>	<b>24,9</b>	<b>1 196</b>	<b>45</b>	<b>26,6</b>	<b>1 114</b>	<b>43</b>	<b>25,9</b>	<b>45</b>	<b>2</b>	<b>22,5</b>	<b>4 608</b>	<b>183</b>	<b>25,2</b>

<b>Total formations en collège 2022/2023</b>	<b>4 118</b>	<b>170</b>	<b>24,22</b>	<b>98</b>	<b>11</b>	<b>8,909</b>	<b>4 246</b>	<b>173</b>	<b>24,54</b>	<b>4 247</b>	<b>164</b>	<b>25,9</b>	<b>3 718</b>	<b>149</b>	<b>24,95</b>	<b>474</b>	<b>21</b>	<b>22,57</b>	<b>16 901</b>	<b>688</b>	<b>24,57</b>
--	--------------	------------	--------------	-----------	-----------	--------------	--------------	------------	--------------	--------------	------------	-------------	--------------	------------	--------------	------------	-----------	--------------	---------------	------------	--------------

I.1 - Structures pédagogiques - Rentrée 2022 - Formations en lycée voie GT (PUBLIC + PRIVÉ)

ÉTABLISSEMENTS PUBLICS + PRIVÉS	SECONDE GT			PREMIERE G.			PREMIERE T.			TERMINALE G.			TERMINALE T.			TOTAL LEGT		
	EFF.	DIV.	E/D	EFF.	DIV.	E/D	EFF.	DIV.	E/D	EFF.	DIV.	E/D	EFF.	DIV.	E/D	EFF.	DIV.	E/D
COLLEGE DE HUAHINE	23	1	23,0													23	1	23,0
COLLEGE DE TAIHAE	20	1	20,0													20	1	20,0
LYCEE DES ILES-SOUS-LE-VENT D'UTUROA	118	4	29,5	83	3	27,7	60	2	30,0	83	3	27,7	52	2	26,0	396	14	28,3
LYCEE DU DIADEME - TE TARA O MA'AO	285	11	25,9	124	5	24,8	199	7	28,4	139	5	27,8	204	7	29,1	951	35	27,2
LYCEE GENERAL PAUL GAUGUIN	508	15	33,9	268	9	29,8	136	4	34,0	365	11	33,2	137	4	34,3	1 414	43	32,9
LYCEE HOTELIER DE TAHITI	18	1	18,0				19	1	19,0				17	1	17,0	54	3	18,0
LYCEE POLYVALENT IHI-TEA NO VAVAU DE BORA BORA	56	2	28,0	45	2	22,5				40	2	20,0				141	6	23,5
LYCEE POLYVALENT TAIARAPU NUI	162	6	27,0	81	3	27,0	96	4	24,0	73	3	24,3	76	4	19,0	488	20	24,4
LYCEE POLYVALENT TUIANU LE GAYIC DE PAPARA	222	7	31,7	149	5	29,8	69	3	23,0	144	5	28,8	76	3	25,3	660	23	28,7
<i>Sous-total formations en lycée voie GT (PUBLIC)</i>	<b>1 412</b>	<b>48</b>	<b>29,4</b>	<b>750</b>	<b>27</b>	<b>27,8</b>	<b>579</b>	<b>21</b>	<b>27,6</b>	<b>844</b>	<b>29</b>	<b>29,1</b>	<b>562</b>	<b>21</b>	<b>26,8</b>	<b>4 147</b>	<b>146</b>	<b>28,4</b>
COLLEGE PRIVE A-M JAVOUHEY (UTUROA)	13	1	13,0				16	2	8,0				7	2	3,5	36	5	7,2
COLLEGE PRIVE DU SACRE-COEUR	66	3	22,0	48	2	24,0				48	2	24,0				162	7	23,1
COLLEGE PRIVE POMARE IV	76	3	25,3	19	1	19,0	46	2	23,0	16	1	16,0	53	2	26,5	210	9	23,3
COLLEGE PRIVE SAINTE ANNE	16	1	16,0													16	1	16,0
LYCEE GENERAL ET TECHNOLOGIQUE PRIVE LA MENNAIS	300	12	25,0	211	7	30,1	101	5	20,2	185	7	26,4	100	4	25,0	897	35	25,6
LYCEE POLYVALENT PRIVE SAMUEL RAAPOT	248	7	35,4	147	5	29,4	86	3	28,7	125	4	31,3	89	3	29,7	695	22	31,6
LYCEE POLYVALENT PRIVE ST JOSEPH DE OUTOMAORO	7	1	7,0				16	1	16,0				15	1	15,0	38	3	12,7
<i>Sous-total formations en lycée voie GT (PRIVÉ)</i>	<b>726</b>	<b>28</b>	<b>25,9</b>	<b>425</b>	<b>15</b>	<b>28,3</b>	<b>265</b>	<b>13</b>	<b>20,4</b>	<b>374</b>	<b>14</b>	<b>26,7</b>	<b>264</b>	<b>12</b>	<b>22,0</b>	<b>2 054</b>	<b>82</b>	<b>25,0</b>
<b>Total formations en lycée voie GT 2022/2023</b>	<b>2 138</b>	<b>76</b>	<b>28,1</b>	<b>1 175</b>	<b>42</b>	<b>28,0</b>	<b>844</b>	<b>34</b>	<b>24,8</b>	<b>1 218</b>	<b>43</b>	<b>28,3</b>	<b>826</b>	<b>33</b>	<b>25,0</b>	<b>6 201</b>	<b>228</b>	<b>27,2</b>

I.1 - Structures pédagogiques - Rentrée 2022 - Formations en lycée POSTBAC (PUBLIC + PRIVÉ)

ÉTABLISSEMENTS PUBLICS + PRIVÉS	Mise à niv.			BTS			DCG			CPGE + DIV POSTBAC			POST-BAC			TOTAL LEGT+POSTBAC		
	EFF.	DIV.	E/D	EFF.	DIV.	E/D	EFF.	DIV.	E/D	EFF.	DIV.	E/D	EFF.	DIV.	E/D	EFF.	DIV.	E/D
LYCEE DES ILES-SOUS-LE-VENT D'UTUROA				106	4	26,5							106	4	26,5	502	18	27,9
LYCEE DU DIADEME - TE TARA O MA'AO				461	22	21,0	69	3	23,0	41	2	20,5	571	27	21,1	1 522	67	22,7
LYCEE GENERAL PAUL GAUGUIN										81	3	27,0	81	3	27,0	1 495	49	30,5
LYCEE HOTELIER DE TAHITI	29	1	29,0	138	6	23,0							167	7	23,9	221	11	20,1
LYCEE POLYVALENT TAIARAPU NUI				62	4	15,5							62	4	15,5	550	10	55,0
LYCEE POLYVALENT TUIANU LE GAYIC DE PAPARA				90	5	18,0				20	2	10,0	110	7	15,7	770	29	26,6
LYCEE PROFESSIONNEL DE FAAA				90	4	22,5							90	4	22,5	90	4	22,5
LYCEE PROFESSIONNEL DE MAHINA				38	3	12,7							38	3	12,7	38	3	12,7
<i>Sous-total formations en lycée POSTBAC (PUBLIC)</i>	<b>29</b>	<b>1</b>	<b>29,0</b>	<b>985</b>	<b>48</b>	<b>20,5</b>	<b>69</b>	<b>3</b>	<b>23,0</b>	<b>142</b>	<b>7</b>	<b>20,3</b>	<b>1 225</b>	<b>59</b>	<b>20,8</b>	<b>5 372</b>	<b>205</b>	<b>26,2</b>
LYCEE GENERAL ET TECHNOLOGIQUE PRIVE LA MENNAIS				133	8	16,6							133	8	16,6	1 030	43	24,0
LYCEE POLYVALENT PRIVE SAMUEL RAAPOT				98	5	19,6							98	5	19,6	995	40	24,9
LYCEE PROFESSIONNEL PRIVE DON BOSCO - TAHITI													12	1	12,0	707	23	30,7
LYCEE PROFESSIONNEL PRIVE ST JOSEPH DE OUTOMAORO				65	4	16,3							65	4	16,3	103	7	14,7
<i>Sous-total formations en lycée POSTBAC (PRIVÉ)</i>				<b>296</b>	<b>17</b>	<b>17,4</b>							<b>308</b>	<b>18</b>	<b>17,1</b>	<b>2 362</b>	<b>100</b>	<b>23,6</b>
<b>Total formations en lycée POSTBAC 2022/2023</b>	<b>29</b>	<b>1</b>	<b>29,0</b>	<b>1 281</b>	<b>65</b>	<b>19,71</b>	<b>69</b>	<b>3</b>	<b>23</b>	<b>142</b>	<b>7</b>	<b>20,29</b>	<b>1 533</b>	<b>77</b>	<b>19,91</b>	<b>7 734</b>	<b>305</b>	<b>25,4</b>



I.1 - Structures pédagogiques - Rentrée 2022 - Formations en lycée voie pro (PUBLIC)

ÉTABLISSEMENTS PUBLICS	APRÈS LA 3ÈME																					Mention compl.			TOTAL					
	GPAP/CPMA						CAP en 1 an			CAP en 2 ans						BACPRO en 3 ans														
	1CPAP2/1CPMA2		2CPAP2/2CPMA2		CAP 1 AN			1CAP2		2CAP2		2NDPRO		1EREPRO		TLEPRO		MC												
EFF.	DIV.	E/D	EFF.	DIV.	E/D	EFF.	DIV.	E/D	EFF.	DIV.	E/D	EFF.	DIV.	E/D	EFF.	DIV.	E/D	EFF.	DIV.	E/D	EFF.	DIV.	E/D							
CETAD D'AFAREAITU	3	1	3,0	5	1	5,0																			8	2	4,0			
CETAD DE FAAROA	9	1	9,0	6	1	6,0																			15	2	7,5			
CETAD DE HAO	11	1	11,0	5	1	5,0																			16	2	8,0			
CETAD DE MATAURA	9	0,5	18,0	3	0,5	6,0																			12	1	12,0			
CETAD DE PAO PAO	10	1	10,0	17	1	17,0																			27	2	13,5			
CETAD DE RANGIROA	12	1	12,0	16	1	16,0																			28	2	14,0			
CETAD DE TAIHAE	15	1	15,0	11	1	11,0																			26	2	13,0			
CETAD DE UA POU	9	1	9,0	14	1	14,0																			23	2	11,5			
COLLEGE DE ATUONA													12	1	12,0	21	1	21,0	16	1	16,0				49	3	16,3			
LYCEE DU DIADEME - TE TARA O MAI'AO										37	2	18,5	32	2	16,0	185	7	26,4	199	7	28,4	178	7	25,4				631	25	25,2
LYCEE HOTELIER DE TAHITI										75	4	18,8	58	3	19,3	69	3	23,0	96	4	24,0	91	4	22,8	66	6	11,0	455	24	19,0
LYCEE POLYVALENT IHI-TEA NO VAVAU DE BORA BORA	22	1	22,0	23	1	23,0										22	1	22,0	25	1	25,0	19	1	19,0	6	1	6,0	117	6	19,5
LYCEE POLYVALENT TAIARAPU NUI										108	5	21,6	75	5	15,0	167	6	27,8	172	6	28,7	151	6	25,2				673	28	24,0
LYCEE POLYVALENT TUIANU LE GAYIC DE PAPARA										27	2	13,5	21	2	10,5	109	4	27,3	112	4	28,0	99	4	24,8				368	16	23,0
LYCEE PROFESSIONNEL DE FAAA							8	1	8,0	86	4	21,5	67	4	16,8	201	7	28,7	192	7	27,4	155	7	22,1	18	2	9,0	727	32	22,7
LYCEE PROFESSIONNEL DE MAHINA										59	3	19,7	49	3	16,3	187	7	26,7	186	8	23,3	170	8	21,3				651	29	22,4
LYCEE PROFESSIONNEL D'UTUROA										67	3	22,3	52	3	17,3	104	5	20,8	111	5	22,2	92	5	18,4				426	21	20,3
<b>Total formations en lycée voie pro (PU) 2022/2023</b>	<b>100</b>	<b>8,5</b>	<b>11,8</b>	<b>100</b>	<b>8,5</b>	<b>11,8</b>	<b>8</b>	<b>1</b>	<b>8,0</b>	<b>459</b>	<b>23</b>	<b>20,0</b>	<b>354</b>	<b>22</b>	<b>16,1</b>	<b>1 056</b>	<b>41</b>	<b>25,8</b>	<b>1 114</b>	<b>43</b>	<b>25,9</b>	<b>971</b>	<b>43</b>	<b>22,6</b>	<b>90</b>	<b>9</b>	<b>10,0</b>	<b>4 252</b>	<b>199</b>	<b>21,4</b>

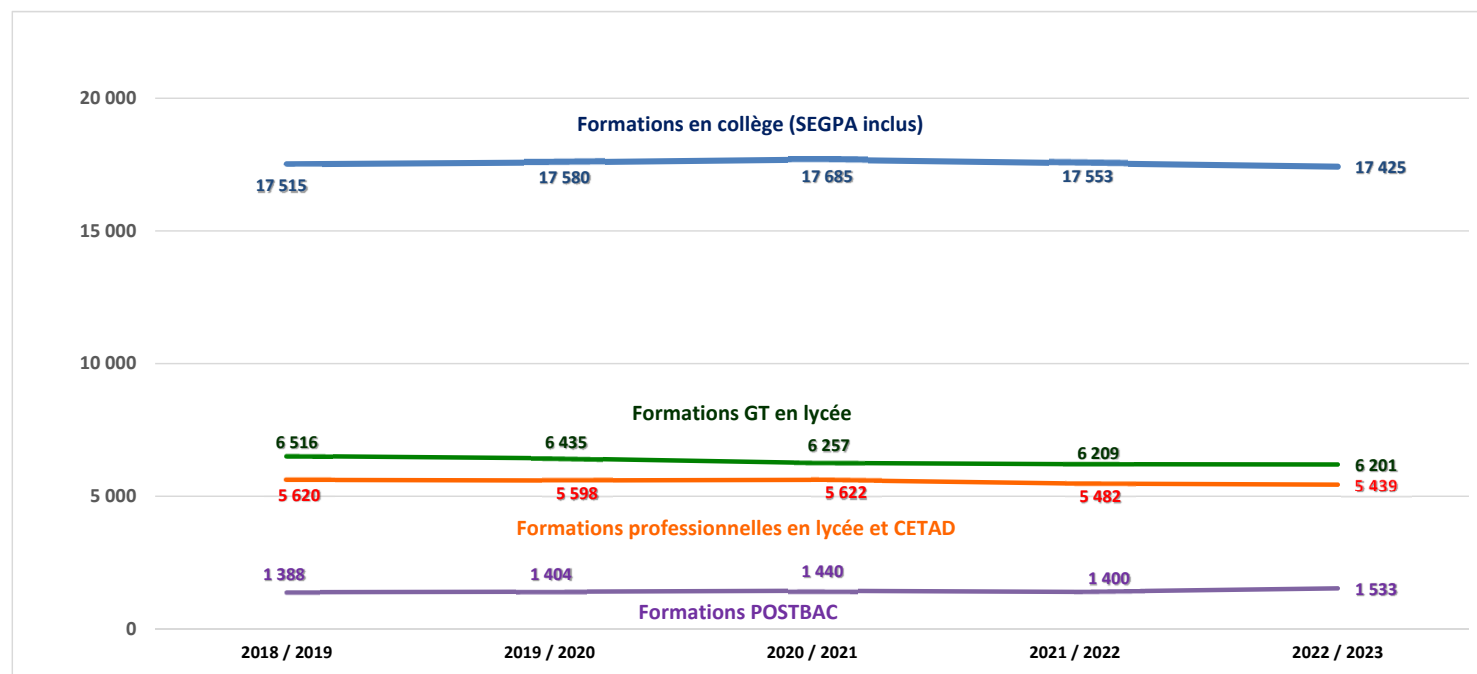
I.1 - Structures pédagogiques - Rentrée 2022 - Formations en lycée voie pro (PRIVÉ)

ÉTABLISSEMENTS PRIVÉS	APRÈS LA 3ÈME																					Mention compl.			TOTAL					
	CPAP						CAP en 1 an			CAP en 2 ans						BACPRO en 3 ans														
	1CPAP2/1CPMA2		2CPAP2/2CPMA2		CAP 1 AN			1CAP2		2CAP2		2NDPRO		1EREPRO		TLEPRO		MC												
EFF.	DIV.	E/D	EFF.	DIV.	E/D	EFF.	DIV.	E/D	EFF.	DIV.	E/D	EFF.	DIV.	E/D	EFF.	DIV.	E/D	EFF.	DIV.	E/D	EFF.	DIV.	E/D	EFF.	DIV.	E/D				
COLLEGE PRIVE A-M JAVOUHEY (UTUROA)																13	1	13,0	14	1	14,0	10	1	10,0				37	3	12,3
COLLEGE PRIVE DU SACRE-COEUR										17	2	8,5	12	2	6,0	26	2	13,0	24	2	12,0	22	2	11,0				101	10	10,1
LYCEE POLYVALENT PRIVE SAMUEL RAAPOT																47	2	23,5	44	2	22,0	54	2	27,0	15	1	15,0	160	7	22,9
LYCEE PROF. PRIVE PROTESTANT TUTEAO	2	1	2,0	6	1	6,0										55	2	27,5	48	4	12,0	26	3	8,7				137	11	12,5
LYCEE PROFESSIONNEL PRIVE DON BOSCO - TAHITI																114	5	22,8	120	5	24,0	111	5	22,2				345	15	23,0
LYCEE POLYVALENT PRIVE ST JOSEPH DE OUTOMAORO										33	3	11,0	30	3	10,0	114	8	14,3	115	9	12,8	105	9	11,7				397	32	12,4
COLLEGE PRIVÉ SAINT RAPHAEL DE RIKITEA				2	1	2,0				6	1	6,0	2	1	2,0													10	3	3,3
<b>Total formations en lycée voie pro (PR) 2022/2023</b>	<b>2</b>	<b>1</b>	<b>2,0</b>	<b>8</b>	<b>2</b>	<b>4,0</b>	<b>0</b>	<b>0</b>		<b>56</b>	<b>6</b>	<b>9,3</b>	<b>44</b>	<b>6</b>	<b>7,3</b>	<b>369</b>	<b>20</b>	<b>18,5</b>	<b>365</b>	<b>23</b>	<b>15,9</b>	<b>328</b>	<b>22</b>	<b>14,9</b>	<b>15</b>	<b>1</b>	<b>15,0</b>	<b>1 187</b>	<b>81</b>	<b>14,7</b>

I.1 - Structures pédagogiques - Rentrée 2022 - MLDS

ETABLISSEMENTS PUBLICS	MLDS		
	EFF	DIV	E/D
COLLEGE MACO TEVANE	74	4	18,5
LYCEE PROFESSIONNEL D'UTUROA	14	1	14,0
LYCEE POLYVALENT TAIARAPU NUI	19	1	19,0
<b>TOTAL MLDS 2022/2023</b>	<b>107</b>	<b>6</b>	<b>17,8</b>

## I.2 - Évolution des effectifs d'élèves du second degré sur 5 ans (PUBLIC + PRIVÉ)



\*Hors UPI-ULIS/MLDS

### I.3 - Répartition des effectifs d'élèves selon le mode d'hébergement et le genre (PUBLIC)

ÉTABLISSEMENTS PUBLICS	EXTERNES			DEMI-PENSIONNAIRES			INTERNES			TOTAL		
	G	F	T	G	F	T	G	F	T	G	F	T
CETAD D'AFAREAITU				8		8				8		8
CETAD DE FAAROA				5	4	9	3	3	6	8	7	15
CETAD DE HAO		1	1	2	2	4	7	4	11	9	7	16
CETAD DE MATAURA	1	2	3	4	2	6	2	1	3	7	5	12
CETAD DE PAO PAO		1	1	12	14	26				12	15	27
CETAD DE RANGIROA	7	4	11	6	3	9	5	3	8	18	10	28
CETAD DE TAIIOHAE	6	1	7	6	2	8	6	5	11	18	8	26
CETAD DE UA POU	1	2	3	8	5	13	5	2	7	14	9	23
COLLEGE D'AFAREAITU	7	10	17	259	278	537	4	6	10	270	294	564
COLLEGE DE ARUE	9	21	30	314	340	654				323	361	684
COLLEGE DE FAAROA	1		1	84	83	167				85	83	168
COLLEGE DE HAO	1		1	26	40	66	67	60	127	94	100	194
COLLEGE DE HITIAA				123	123	246				123	123	246
COLLEGE DE HUAHINE		1	1	183	240	423				183	241	424
COLLEGE DE MAHINA	14	15	29	346	324	670				360	339	699
COLLEGE DE MAKEMO	3	3	6	28	30	58	43	37	80	74	70	144
COLLEGE DE MATAURA	1	3	4	89	71	160	32	38	70	122	112	234
COLLEGE DE PAOPAO	5	5	10	268	254	522				273	259	532
COLLEGE DE PAPARA	17	8	25	377	357	734				394	365	759
COLLEGE DE PUNAAUIA	2	2	4	504	454	958				506	456	962
COLLEGE DE RANGIROA	20	26	46	88	83	171	76	77	153	184	186	370
COLLEGE DE RURUTU				75	69	144	25	23	48	100	92	192
COLLEGE DE TAAONE	32	51	83	306	285	591	9		9	347	336	683
COLLEGE DE TAHAA				144	160	304				144	160	304
COLLEGE DE TAIIOHAE	18	19	37	104	86	190	27	38	65	149	143	292
COLLEGE DE TARAVAO	3	4	7	504	448	952				507	452	959
COLLEGE DE TIPAERUI	65	65	130	376	392	768				441	457	898
COLLEGE HENRI HIRO FAAA	6	10	16	273	212	485	15	18	33	294	240	534
COLLEGE MACO TEVANE	24	36	60	191	120	311				215	156	371
COLLEGE TERITUA A TERIIEROOTERAI PAEA	4	4	8	344	289	633				348	293	641
COLLEGE TERRE DES HOMMES DE UA POU	7	6	13	43	51	94	25	31	56	75	88	163
COLLEGE TINOMANA EBB TEVA I UTA	6	7	13	290	285	575				296	292	588
COLLEGE-LYCEE DE ATUONA	1	4	5	40	44	84	28	49	77	69	97	166
GOD DE MAUPITI	22	16	38							22	16	38
LYCEE DES ILES-SOUS-LE-VENT D'UTUROA	40	74	114	271	333	604	51	81	132	362	488	850
LYCEE DU DIADEME - TE TARA O MAI'AO	284	426	710	592	530	1 122	172	149	321	1 048	1 105	2 153
LYCEE GENERAL PAUL GAUGUIN	268	357	625	344	400	744	60	66	126	672	823	1 495
LYCEE HOTELIER DE TAHITI	13	52	65	176	200	376	85	150	235	274	402	676
LYCEE POLYVALENT IHI-TEA NO VAVAU DE BOR	23	16	39	495	505	1 000	21	24	45	539	545	1 084
LYCEE POLYVALENT TAIARAPU NUI	52	130	182	480	423	903	71	86	157	603	639	1 242
LYCEE POLYVALENT TUIANU LE GAYIC DE PAPARA	46	70	116	429	449	878	68	76	144	543	595	1 138
LYCEE PROFESSIONNEL DE FAAA	28	32	60	291	303	594	75	88	163	394	423	817
LYCEE PROFESSIONNEL DE MAHINA	27	19	46	283	137	420	145	78	223	455	234	689
LYCEE PROFESSIONNEL D'UTUROA	10	17	27	127	86	213	108	92	200	245	195	440
<b>Total PUBLIC 2022/2023</b>	<b>1 074</b>	<b>1 520</b>	<b>2 594</b>	<b>8 918</b>	<b>8 516</b>	<b>17 434</b>	<b>1 235</b>	<b>1 285</b>	<b>2 520</b>	<b>11 227</b>	<b>11 321</b>	<b>22 548</b>

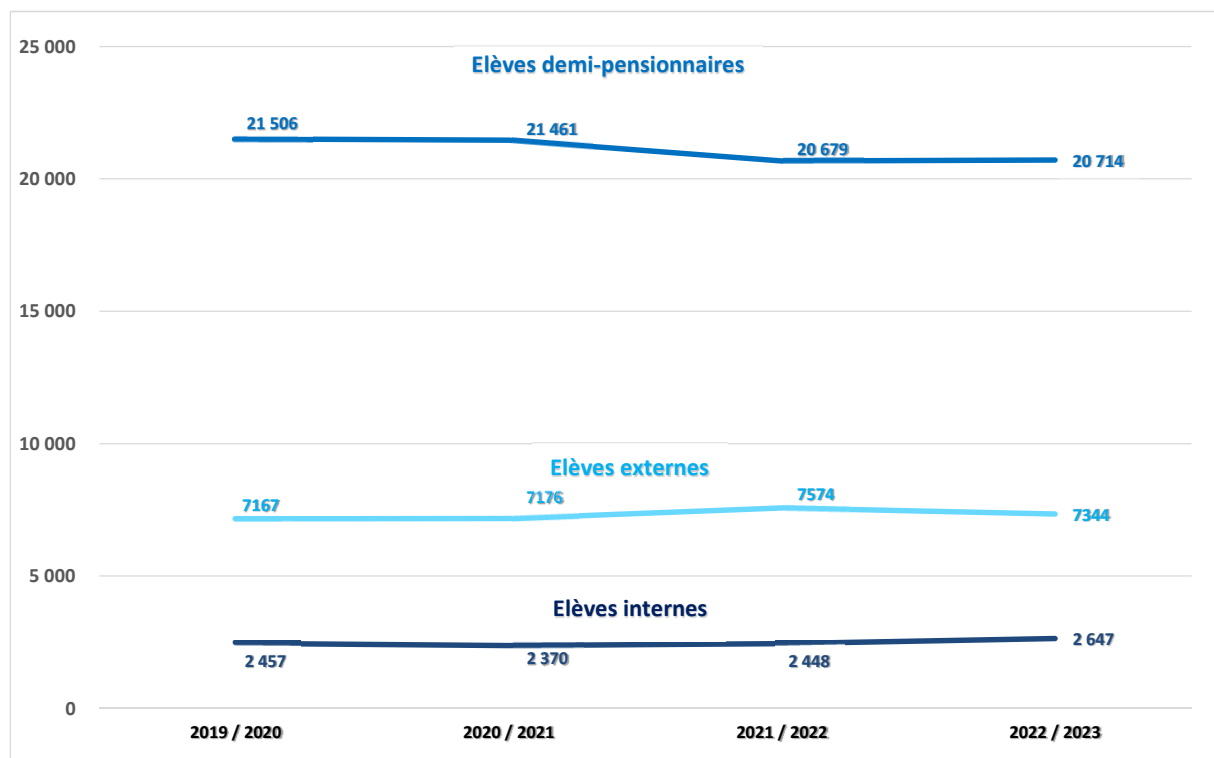
### I.3 - Répartition des effectifs d'élèves selon le mode d'hébergement et le genre (PRIVÉ)

ÉTABLISSEMENTS PRIVÉS	EXTERNES			DEMI-PENSIONNAIRES			INTERNES			TOTAL		
	G	F	T	G	F	T	G	F	T	G	F	T
COLLEGE PRIVE A-M JAVOUHEY (PPT)	203	207	410	244	216	460				447	423	870
COLLEGE PRIVE A-M JAVOUHEY (UTUROA)	33	30	63	160	107	267				193	137	330
COLLEGE PRIVE DU SACRE-COEUR	136	171	307	369	264	633	6	6	12	511	441	952
COLLEGE PRIVE LA MENNAIS	382	435	817	182	148	330				564	583	1 147
COLLEGE PRIVE NOTRE DAME DES ANGES	119	174	293	198	172	370				317	346	663
COLLEGE PRIVE POMARE IV	209	209	418	191	173	364				400	382	782
COLLEGE PRIVÉ SAINT RAPHAEL DE RIKITEA	2	6	8	44	33	77	8	5	13	54	44	98
COLLEGE PRIVE SAINTE ANNE	14	7	21	32	30	62	24	40	64	70	77	147
COLLEGE PRIVE TIARAMA	4	6	10	96	85	181				100	91	191
LYCEE GENERAL ET TECHNOLOGIQUE PRIVE LA MENNAIS	475	505	980	26	24	50				501	529	1 030
LYCEE POLYVALENT PRIVE SAMUEL RAAPOT	309	465	774	65	114	179				374	579	953
LYCEE PROF. PRIVE PROTESTANT TUTEAO	12	19	31	28	40	68	25	13	38	65	72	137
LYCEE PROFESSIONNEL PRIVE DON BOSCO - TAHITI	152	108	260	45	52	97				197	160	357
LYCEE PROFESSIONNEL PRIVE ST JOSEPH DE OUTOMAORO	208	150	358	94	48	142				302	198	500
<b>Total PRIVÉ 2022/2023</b>	<b>2 258</b>	<b>2 492</b>	<b>4 750</b>	<b>1 774</b>	<b>1 506</b>	<b>3 280</b>	<b>63</b>	<b>64</b>	<b>127</b>	<b>4 095</b>	<b>4 062</b>	<b>8 157</b>

### I.3 - Répartition des effectifs d'élèves selon le mode d'hébergement et le genre (PUBLIC + PRIVÉ)

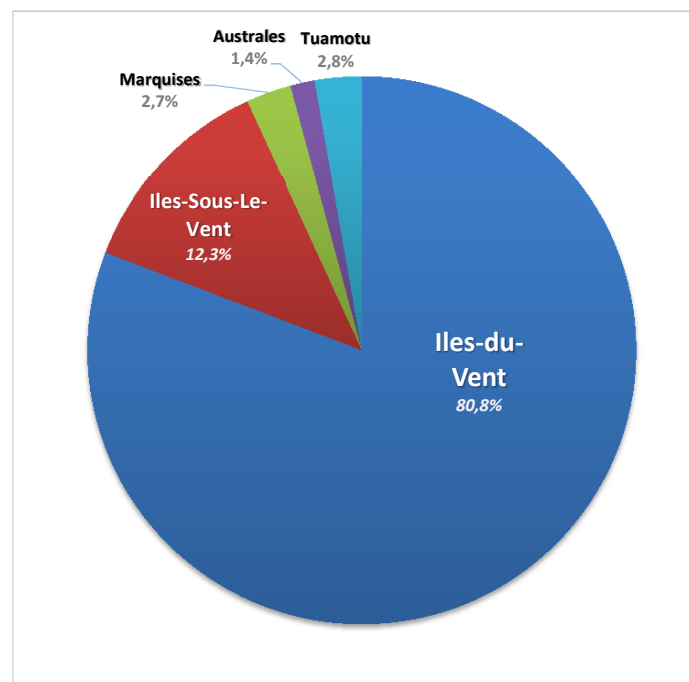
ÉTABLISSEMENTS PUBLICS + PRIVÉS	EXTERNES			DEMI-PENSIONNAIRES			INTERNES			TOTAL		
	G	F	T	G	F	T	G	F	T	G	F	T
<b>PUBLIC</b>	1 074	1 520	2 594	8 918	8 516	17 434	1 235	1 285	2 520	11 227	11 321	22 548
<b>PRIVÉ</b>	2 258	2 492	4 750	1 774	1 506	3 280	63	64	127	4 095	4 062	8 157
<b>TOTAL 2022/2023</b>	<b>3 332</b>	<b>4 012</b>	<b>7 344</b>	<b>10 692</b>	<b>10 022</b>	<b>20 714</b>	<b>1 298</b>	<b>1 349</b>	<b>2 647</b>	<b>15 322</b>	<b>15 383</b>	<b>30 705</b>
<b>RAPPEL 2021/2022</b>	3 478	4 096	7 574	10 614	10 065	20 679	1 230	1 218	2 448	15 322	15 379	30 701
<b>Variation</b>	-146	-84	-230	+78	-43	+35	+68	+131	+199	0	+4	+4

I.4 - Évolution de la répartition des effectifs d'élèves selon le mode d'hébergement sur 5 ans (PUBLIC + PRIVÉ)



## I.5 - Répartition géographique des effectifs d'élèves selon les types de formation

ARCHIPEL / CYCLE	PUBLIC	PRIVÉ	Total général
<b>Société/Iles-du-vent</b>	<b>17 365</b>	<b>7 445</b>	<b>24 810</b>
COLLEGE	8 584	4 132	12 716
MLDS	93		93
SEGPA	462		462
CETAD	35		35
LYCEE PROFESSIONNEL	3 506	1 003	4 509
LYCEE GENERAL	2 520	1 496	4 016
LYCEE TECHNOLOGIQUE	1 047	506	1 553
STS (POST BAC 2nd degré)	907	308	1 215
CPGE + 3PE (POST BAC 2nd degré)	142		142
DICG (POST BAC 2nd degré)	69		69
<b>Société/Iles-sous-le-vent</b>	<b>3 323</b>	<b>467</b>	<b>3 790</b>
COLLEGE	2 023	257	2 280
MLDS	14		14
SEGPA	62		62
CETAD	60	8	68
LYCEE PROFESSIONNEL	498	166	664
LYCEE GENERAL	560	36	596
LYCEE TECHNOLOGIQUE			0
STS (POST BAC 2nd degré)	106		106
<b>Marquises</b>	<b>670</b>	<b>147</b>	<b>817</b>
COLLEGE	552	131	683
CETAD	49		49
LYCEE PROFESSIONNEL	49		49
LYCEE GENERAL	20	16	36
<b>Tuamotu - Gambler</b>	<b>752</b>	<b>98</b>	<b>850</b>
COLLEGE	708	88	796
CETAD	44	2	46
LYCEE PROFESSIONNEL		8	8
<b>Australes</b>	<b>438</b>	<b>0</b>	<b>438</b>
COLLEGE	426		426
CETAD	12		12
<b>Total général</b>	<b>22 548</b>	<b>8 157</b>	<b>30 705</b>



## II. FORMATIONS EN COLLEGE

- II.1 Répartition, pour les formations en collège, des élèves selon le genre
- II.2 L'étude des langues vivantes des élèves des formations en collège

## II.1 - Répartition, pour les formations en collège, des élèves selon le genre (PUBLIC)

ÉTABLISSEMENTS PUBLICS	6°			6° CYCLE 3			5°			4°			3°			3EME PREPA-METIERS			TOTAL		
	G	F	T	G	F	T	G	F	T	G	F	T	G	F	T	G	F	T	G	F	T
COLLEGE D'AFAREAITU	73	82	155				67	70	137	65	64	129	52	67	119	13	11	24	270	294	564
COLLEGE DE ARUE	78	101	179				81	81	162	91	98	189	60	70	130	13	11	24	323	361	684
COLLEGE DE FAAROA	26	25	51				19	21	40	28	14	42	12	23	35				85	83	168
COLLEGE DE HAO	21	18	39				34	23	57	23	25	48	16	34	50				94	100	194
COLLEGE DE HITIAA	35	25	60				28	32	60	33	37	70	13	25	38	14	4	18	123	123	246
COLLEGE DE HUAHINE	41	57	98				53	56	109	39	69	108	26	36	62	15	9	24	174	227	401
COLLEGE DE MAHINA	80	86	166				106	76	182	92	87	179	64	84	148	18	6	24	360	339	699
COLLEGE DE MAKEMO	12	19	31	5	1	6	19	22	41	16	19	35	22	9	31				74	70	144
COLLEGE DE MATAURA	25	15	40	6	6	12	27	37	64	26	27	53	38	27	65				122	112	234
COLLEGE DE PAOPAO	66	56	122				55	58	113	52	55	107	48	56	104	10	14	24	231	239	470
COLLEGE DE PAPARA	102	86	188				88	102	190	89	83	172	65	76	141	18	6	24	362	353	715
COLLEGE DE PUNAAUIA	145	122	267				115	94	209	105	96	201	72	102	174	6	18	24	443	432	875
COLLEGE DE RANGIROA	19	27	46	20	18	38	51	44	95	51	41	92	31	44	75	12	12	24	184	186	370
COLLEGE DE RURUTU	26	12	38	3	6	9	24	26	50	19	31	50	28	17	45				100	92	192
COLLEGE DE TAAONE	88	72	160				87	89	176	88	81	169	69	87	156	15	7	22	347	336	683
COLLEGE DE TAHAA	44	45	89				24	40	64	40	40	80	36	35	71				144	160	304
COLLEGE DE TAIOHAE	28	33	61	13	4	17	37	39	76	27	27	54	35	29	64				140	132	272
COLLEGE DE TARAUAO	107	106	213				105	79	184	111	117	228	86	106	192	11	7	18	420	415	835
COLLEGE DE TIPAERUI	101	89	190				122	133	255	110	130	240	99	90	189	9	15	24	441	457	898
COLLEGE HENRI HIRO FAAA	55	53	108				71	63	134	74	51	125	59	53	112	10	14	24	269	234	503
COLLEGE MACO TEVANE	29	19	48				31	23	54	15	19	34	10	16	26	16	5	21	101	82	183
COLLEGE TERITUA A TERIEROOITERAI PAEA	82	79	161				88	78	166	87	59	146	75	72	147	16	5	21	348	293	641
COLLEGE TERRE DES HOMMES DE UA POU	19	24	43				18	24	42	20	16	36	9	17	26	9	7	16	75	88	163
COLLEGE TINOMANA EBB TEVA I UTA	79	76	155				73	56	129	68	85	153	62	65	127	14	10	24	296	292	588
COLLEGE-LYCEE DE ATUONA	13	11	24	10	6	16	15	15	30	11	11	22	14	11	25				63	54	117
LYCEE DES ILES-SOUS-LE-VENT D'UTUROA	43	57	100				29	32	61	40	56	96	25	42	67	16	8	24	153	195	348
GOD DE MAUPITI	7	9	16				15	7	22										22	16	38
LYCEE POLYVALENT IHI-TEA NO VAVAU DE BORA BORA	88	101	189				92	80	172	98	95	193	83	102	185	16	9	25	377	387	764
<b>Total formations en collège (PU) 2022/2023</b>	<b>1 532</b>	<b>1 505</b>	<b>3 037</b>	<b>57</b>	<b>41</b>	<b>98</b>	<b>1 574</b>	<b>1 500</b>	<b>3 074</b>	<b>1 518</b>	<b>1 533</b>	<b>3 051</b>	<b>1 209</b>	<b>1 395</b>	<b>2 604</b>	<b>251</b>	<b>178</b>	<b>429</b>	<b>6 141</b>	<b>6 152</b>	<b>12 293</b>



## II.1 - Répartition, pour les formations en collège, des élèves selon le genre (PRIVÉ)

ÉTABLISSEMENTS PRIVÉS	6°			6° CYCLE 3			5°			4°			3°			3EME PREPA-METIERS			TOTAL		
	G	F	T	G	F	T	G	F	T	G	F	T	G	F	T	G	F	T	G	F	T
COLLEGE PRIVE A-M JAVOUHEY (PPT)	115	87	202				117	112	229	121	104	225	80	109	189	14	11	25	447	423	870
COLLEGE PRIVE A-M JAVOUHEY (UTUROA)	22	22	44				42	30	72	49	30	79	30	32	62				143	114	257
COLLEGE PRIVE DU SACRE-COEUR	96	89	185				79	77	156	107	69	176	71	81	152	17	3	20	370	319	689
COLLEGE PRIVE LA MENNAIS	135	109	244				143	145	288	144	153	297	142	176	318				564	583	1 147
COLLEGE PRIVE NOTRE DAME DES ANGES	87	93	180				75	96	171	74	90	164	81	67	148				317	346	663
COLLEGE PRIVE POMARE IV	67	59	126				75	71	146	81	78	159	64	77	141				287	285	572
COLLEGE PRIVÉ SAINT RAPHAEL DE RIKITEA	15	4	19				11	19	30	8	7	15	14	10	24				48	40	88
COLLEGE PRIVE SAINTE ANNE	13	16	29				13	17	30	18	17	35	21	16	37				65	66	131
COLLEGE PRIVE TIARAMA	29	23	52				25	25	50	28	18	46	18	25	43				100	91	191
<b>Total formations en collège (PR) 2022/2023</b>	<b>579</b>	<b>502</b>	<b>1 081</b>				<b>580</b>	<b>592</b>	<b>1 172</b>	<b>630</b>	<b>566</b>	<b>1 196</b>	<b>521</b>	<b>593</b>	<b>1 114</b>	<b>31</b>	<b>14</b>	<b>45</b>	<b>2 341</b>	<b>2 267</b>	<b>4 608</b>

## II.1 - Répartition, pour les formations en collège, des élèves selon le genre (PUBLIC + PRIVÉ)

<b>Total formations en collège 2022/2023</b>	<b>2 111</b>	<b>2 007</b>	<b>4 118</b>	<b>57</b>	<b>41</b>	<b>98</b>	<b>2 154</b>	<b>2 092</b>	<b>4 246</b>	<b>2 148</b>	<b>2 099</b>	<b>4 247</b>	<b>1 730</b>	<b>1 988</b>	<b>3 718</b>	<b>282</b>	<b>192</b>	<b>474</b>	<b>8 482</b>	<b>8 419</b>	<b>16 901</b>
--	--------------	--------------	--------------	-----------	-----------	-----------	--------------	--------------	--------------	--------------	--------------	--------------	--------------	--------------	--------------	------------	------------	------------	--------------	--------------	---------------

## II.2 - L'étude des langues vivantes des élèves des formations en collège (PUBLIC)

ÉTABLISSEMENTS PUBLICS	ANGLAIS					TAHITIEN					ESPAGNOL					CHINOIS					Autres				
	1° LV					2° LV					2° LV					2° LV					2° LV/ 2° LV CORRESP.				
	6°	5°	4°	3°	Total	6°	5°	4°	3°	Total	6°	5°	4°	3°	Total	6°	5°	4°	3°	Total	6°	5°	4°	3°	Total
COLLEGE D'AFAREAITU	155	137	129	143	564		89	100	78	267		48	29	65	142		9	17	15	41					
COLLEGE DE ARUE	179	162	189	154	684		50	54	41	145		103	116	96	315								2	2	4
COLLEGE DE FAAROA	51	40	42	35	168		26	30	18	74		14	12	17	43										
COLLEGE DE HAO	39	57	48	50	194		27	22	21	70		30	26	29	85										
COLLEGE DE HITIAA	60	60	70	56	246		11	21	34	66		49	49	22	120										
COLLEGE DE HUAHINE	98	109	108	86	401		48	50	56	154		61	58	30	149										
COLLEGE DE MAHINA	166	182	179	172	699		46	48	53	147		123	111	119	353		13	20		33					
COLLEGE DE MAKEMO	37	41	35	31	144		16	18	13	47		25	17	18	60										
COLLEGE DE MATAURA	52	64	53	65	234		33	31	36	100		30	20	29	79										
COLLEGE DE PAOPOAO	122	113	107	128	470		45	44	42	131		68	63	86	217										
COLLEGE DE PAPARA	188	190	172	165	715	188	90	68	78	424		100	104	87	291										
COLLEGE DE PUNAAUIA	267	209	201	198	875	25	89	43	53	210		108	149	129	386	24	12	9	16	61					
COLLEGE DE RANGIROA	84	95	92	99	370		26	27	25	78		69	65	74	208										
COLLEGE DE RURUTU	47	50	50	45	192		17	14	17	48		33	36	28	97										
COLLEGE DE TAAONE	160	176	169	178	683	30	76	84	89	279	28	78	66	75	247		22	19	12	53				2	2
COLLEGE DE TAHAA	89	64	80	71	304		32	36	43	111		32	44	28	104										
COLLEGE DE TAIOHAE	78	76	54	64	272							76	54	64	194										
COLLEGE DE TARAVALO	213	184	228	210	835	17	80	119	111	327		104	109	99	312										
COLLEGE DE TIPAERUI	190	255	240	213	898		61	55	58	174		175	165	128	468		19	19	20	58			1	7	8
COLLEGE HENRI HIRO FAAA	108	134	125	136	503		88	78	95	261		46	47	41	134										
COLLEGE MACO TEVANE	48	54	34	47	183		36	23	26	85		18	7	20	45			4	1	5					
COLLEGE TERIITUA A TERIIEROOITERAI PAEA	161	166	146	168	641		79	55	76	210		87	91	92	270										
COLLEGE TERRE DES HOMMES DE UA POU	43	42	36	42	163							42	36	42	120										
COLLÈGE TINOMANA EBB TEVA I UTA	155	129	153	151	588		75	113	88	276		54	40	63	157										
COLLEGE-LYCEE DE ATUONA	40	30	22	25	117							30	22	25	77										
LYCEE DES ILES-SOUS-LE-VENT D'UTUROA	100	61	96	91	348		22	52	53	127		41	44	38	123										
GOD DE MAUPITI	16	22			38		20			20															
LYCEE POLYVALENT IHI-TEA NO VAVAU DE BORA BORA	189	172	193	210	764		79	92	71	242		93	101	138	332									1	1
<b>Total formations en collège (PU) 2022/2023</b>	<b>3 135</b>	<b>3 074</b>	<b>3 051</b>	<b>3 033</b>	<b>12 293</b>	<b>260</b>	<b>1 261</b>	<b>1 277</b>	<b>1 275</b>	<b>4 073</b>	<b>28</b>	<b>1 737</b>	<b>1 681</b>	<b>1 682</b>	<b>5 128</b>	<b>24</b>	<b>75</b>	<b>88</b>	<b>64</b>	<b>251</b>			<b>3</b>	<b>12</b>	<b>15</b>

## II.2 - L'étude des langues vivantes des élèves des formations en collège (PRIVÉ)

ÉTABLISSEMENTS PRIVÉS	ANGLAIS					TAHITIEN					ESPAGNOL					CHINOIS					Autres				
	1° LV					2° LV					2° LV					2° LV					2° LV/ 2° LV CORRESP.				
	6°	5°	4°	3°	Total	6°	5°	4°	3°	Total	6°	5°	4°	3°	Total	6°	5°	4°	3°	Total	6°	5°	4°	3°	Total
COLLEGE PRIVE A-M JAVOUHEY (PPT)	202	229	225	214	870		33	35	52	120		182	178	155	515		14	12	7	33					
COLLEGE PRIVE A-M JAVOUHEY (UTUROA)	44	72	79	62	257		32	34	15	81		40	45	47	132										
COLLEGE PRIVE DU SACRE-COEUR	185	156	176	172	689		52	39	59	150		81	103	100	284		23	34	13	70					
COLLEGE PRIVE LA MENNAIS	244	288	297	318	1 147		64	61	50	175		190	199	213	602		33	37	53	123		1		2	3
COLLEGE PRIVE NOTRE DAME DES ANGES	180	171	164	148	663		72	75	68	215		99	89	80	268										
COLLEGE PRIVE POMARE IV	126	146	159	141	572			39	53	92		146	120	88	354										
COLLEGE PRIVE SAINTE ANNE	29	30	35	37	131							30	35	37	102										
COLLEGE PRIVE TIARAMA	52	50	46	43	191		30	26	23	79	1	20	20	20	61										
COLLEGE PRIVÉ SAINT RAPHAEL DE RIKITEA	19	30	15	24	88							30	15	24	69										
<b>Total formations en collège (PR) 2022/2023</b>	<b>1 081</b>	<b>1 172</b>	<b>1 196</b>	<b>1 159</b>	<b>4 608</b>		<b>283</b>	<b>309</b>	<b>320</b>	<b>912</b>	<b>1</b>	<b>818</b>	<b>804</b>	<b>764</b>	<b>2 387</b>		<b>70</b>	<b>83</b>	<b>73</b>	<b>226</b>		<b>1</b>		<b>2</b>	<b>3</b>

## II.2 - L'étude des langues vivantes des élèves des formations en collège (PUBLIC + PRIVÉ)

ÉTABLISSEMENTS PUBLICS + PRIVÉS	ANGLAIS					TAHITIEN					ESPAGNOL					CHINOIS					Autres				
	1° LV					2° LV					2° LV					2° LV					2° LV/ 2° LV CORRESP.				
	6°	5°	4°	3°	Total	6°	5°	4°	3°	Total	6°	5°	4°	3°	Total	6°	5°	4°	3°	Total	6°	5°	4°	3°	Total
<b>TOTAL 2022/2023</b>	<b>4 216</b>	<b>4 246</b>	<b>4 247</b>	<b>4 294</b>	<b>16 901</b>	<b>260</b>	<b>1 544</b>	<b>1 586</b>	<b>1 595</b>	<b>4 985</b>	<b>29</b>	<b>2 555</b>	<b>2 485</b>	<b>2 446</b>	<b>7 515</b>	<b>24</b>	<b>145</b>	<b>171</b>	<b>137</b>	<b>477</b>		<b>1</b>	<b>3</b>	<b>14</b>	<b>18</b>
<b>RAPPEL 2021/2022</b>	<b>4 318</b>	<b>4 385</b>	<b>4 285</b>	<b>4 322</b>	<b>17 061</b>	<b>83</b>	<b>1 623</b>	<b>1 632</b>	<b>1 422</b>	<b>4 760</b>	<b>38</b>	<b>2 577</b>	<b>2 508</b>	<b>2 468</b>	<b>7 591</b>		<b>182</b>	<b>142</b>	<b>177</b>	<b>501</b>		<b>1</b>	<b>3</b>	<b>6</b>	<b>10</b>
<b>Variation</b>	<b>-102</b>	<b>-139</b>	<b>-38</b>	<b>-28</b>	<b>-160</b>	<b>+177</b>	<b>-79</b>	<b>-46</b>	<b>+173</b>	<b>+225</b>	<b>-9</b>	<b>-22</b>	<b>-23</b>	<b>-22</b>	<b>-76</b>		<b>-37</b>	<b>+29</b>	<b>-40</b>	<b>-24</b>		<b>0</b>	<b>0</b>	<b>+8</b>	<b>+8</b>

### III - CETAD ET SEGPA

- III.1 - Répartition des effectifs d'élèves de formation CETAD
- III.2 - Répartition des effectifs d'élèves de SEGPA

### III.1 - Répartition des effectifs d'élèves de formation CETAD (PUBLIC)

ÉTABLISSEMENTS PUBLICS SPÉCIALITÉS	CETAD D'AFAREAITU		CETAD DE FAAROA		CETAD DE HAO		CETAD DE MATAURA		CETAD DE PAOPAO		CETAD DE RANGIROA		CETAD DE TAIQHAE		CETAD DE UA POU		SEP DE BORA BORA		TOTAL	
	Eff.	Div.	Eff.	Div.	Eff.	Div.	Eff.	Div.	Eff.	Div.	Eff.	Div.	Eff.	Div.	Eff.	Div.	Eff.	Div.	Eff.	Div.
1CAP2 DEVELPT: GEST. MILIEU MARIN -TOM					7	0,5	6												13	0,5
2CAP2 DEVELPT: GEST. MILIEU MARIN -TOM					3	0,5													3	0,5
1CAPR2 EPHR									2	0,5									2	0,5
2CAPR2 EPHR									8	0,5									8	0,5
1CAPR2 GEMM			6	1									6	0,3333					12	1,3
2CAPR2 GEMM													3	0,3333					3	0,3
1CAPR2 PETITE ET MOYENNE HOTELLERIE			3	0,5	4	0,5	3	0,5	8	0,5	6	0,5	6	0,3333	3	0,5	11	0,5	44	3,8
2CAPR2 PETITE ET MOYENNE HOTELLERIE			6	0,5	2	0,5	3	0,5	9	0,5	7	0,5	7	0,3333	6	0,5	12	0,5	52	3,8
1CAPR2 POLYVALENT BATIMENT	3	1									6	0,5			6	0,5	11	0,5	26	2,5
2CAPR2 POLYVALENT BATIMENT	5	1									9	0,5			8	0,5	11	0,5	33	2,5
1CPMA2 SCULPTURE													3	0,3333					3	0,3
2CPMA2 SCULPTURE													1	0,3333					1	0,3
<b>TOTAL CETAD 2022/2023</b>	<b>8</b>	<b>2</b>	<b>15</b>	<b>2</b>	<b>16</b>	<b>2</b>	<b>12</b>	<b>1</b>	<b>27</b>	<b>2</b>	<b>28</b>	<b>2</b>	<b>26</b>	<b>2</b>	<b>23</b>	<b>2</b>	<b>45</b>	<b>2</b>	<b>200</b>	<b>17</b>

### III.1 - Répartition des effectifs d'élèves de formation CETAD (PRIVÉ)

ÉTABLISSEMENTS PRIVÉS SPÉCIALITÉS	COLLEGE PRIVE ST-RAPHAEL DE RIKITEA		LYCEE PROTESTANT TUTEAO		TOTAL	
	Eff.	Div.	Eff.	Div.	Eff.	Div.
1CPAP2 EPHR			2	1	2	1
2CPAP2 EPHR	2	1	6	1	8	2
1CPMA2 METIERS DE LA GRAVURE : ORNEMENT.	6	1			6	1
2CPMA2 METIERS DE LA GRAVURE : ORNEMENT.	2	1			2	1

### III.2 - Répartition des effectifs d'élèves de SEGPA

ÉTABLISSEMENTS PUBLICS	6° SEGPA			5° SEGPA			4° SEGPA			3° SEGPA			TOTAL		
	EFF.	DIV.	E/D	EFF.	DIV.	E/D	EFF.	DIV.	E/D	EFF.	DIV.	E/D	EFF.	DIV.	E/D
COLLEGE DE PAOPAO	16	1	16,0	16	1	16,0	16	1	16,0	14	1	14,0	62	4	15,5
COLLEGE DE PAPARA	*	1		16	1	16,0	15	1	15,0	13	1	13,0	44	4	11,0
COLLEGE DE PUNAAUIA	15	1	15,0	16	1	16,0	31	2	15,5	25	2	12,5	87	6	14,5
COLLEGE DE TARAVALO	30	2	15,0	31	2	15,5	30	2	15,0	33	2	16,5	124	8	15,5
COLLEGE HENRI HIRO FAAA	14	1	14,0	17	1	17,0							31	2	15,5
COLLEGE MACO TEVANE	26	2	13,0	32	2	16,0	26	2	13,0	30	2	15,0	114	8	14,3
LYCEE POLYVALENT IHI-TEA NO VAVAU DE BORA BORA	16	1	16,0	16	1	16,0	16	1	16,0	14	1	14,0	62	4	15,5
<b>TOTAL SEGPA 2022/2023</b>	<b>117</b>	<b>9,0</b>	<b>13,0</b>	<b>144</b>	<b>9</b>	<b>16,0</b>	<b>134</b>	<b>9</b>	<b>14,9</b>	<b>129</b>	<b>9</b>	<b>14,3</b>	<b>524</b>	<b>36</b>	<b>14,6</b>

#### **IV. FORMATIONS EN LYCEE - VOIES GENERALE ET TECHNOLOGIQUE - ET POSTBAC**

- IV.1 Répartition, pour les formations en lycée voie GT et postbac, des élèves selon le genre
- IV.2 Structures pédagogiques - lycée voie GT
- IV.3 Structures pédagogiques - POSTBAC/STS
- IV.4 Structures pédagogiques - POSTBAC/AUTRES

IV.1 - Répartition, pour les formations en lycée voie GT et postbac, des élèves selon le genre (PUBLIC+PRIVÉ)

ÉTABLISSEMENTS PUBLICS + PRIVÉS	SECONDE			PREMIERE			TERMINALE			TOTAL		
	G	F	T	G	F	T	G	F	T	G	F	T
COLLEGE DE HUAHINE	9	14	23							9	14	23
COLLEGE DE TAIOHAE	9	11	20							9	11	20
LYCEE DES ILES-SOUS-LE-VENT D'UTUROA	61	57	118	56	87	143	58	77	135	175	221	396
LYCEE DU DIADEME - TE TARA O MAI'AO	132	153	285	128	195	323	133	210	343	393	558	951
LYCEE GENERAL PAUL GAUGUIN	244	264	508	188	216	404	217	285	502	649	765	1 414
LYCEE HOTELIER DE TAHITI	11	7	18	10	9	19	5	12	17	26	28	54
LYCEE POLYVALENT IHI-TEA NO VAVAU DE BORA BORA	20	36	56	26	19	45	17	23	40	63	78	141
LYCEE POLYVALENT TAIARAPU NUI	58	104	162	62	115	177	61	88	149	181	307	488
LYCEE POLYVALENT TUIANU LE GAYIC DE PAPARA	88	134	222	92	126	218	89	131	220	269	391	660
<i>Sous-total formations en lycée voie GT (PUBLIC)</i>	<b>632</b>	<b>780</b>	<b>1 412</b>	<b>562</b>	<b>767</b>	<b>1 329</b>	<b>580</b>	<b>826</b>	<b>1 406</b>	<b>1 774</b>	<b>2 373</b>	<b>4 147</b>
COLLEGE PRIVE A-M JAVOUHEY (UTUROA)	6	7	13	8	8	16	2	5	7	16	20	36
COLLEGE PRIVE DU SACRE-COEUR	23	43	66	9	39	48	19	29	48	51	111	162
COLLEGE PRIVE POMARE IV	43	33	76	35	30	65	35	34	69	113	97	210
COLLEGE PRIVE SAINTE ANNE	5	11	16							5	11	16
LYCEE GENERAL ET TECHNOLOGIQUE PRIVE LA MENNAIS	136	164	300	155	157	312	142	143	285	433	464	897
LYCEE POLYVALENT PRIVE SAMUEL RAAPOT	89	159	248	92	141	233	96	118	214	277	418	695
LYCEE PROFESSIONNEL PRIVE ST JOSEPH DE OUTOMAORO	4	3	7	11	5	16	10	5	15	25	13	38
<i>Sous-total formations en lycée voie GT (PRIVÉ)</i>	<b>306</b>	<b>420</b>	<b>726</b>	<b>310</b>	<b>380</b>	<b>690</b>	<b>304</b>	<b>334</b>	<b>638</b>	<b>920</b>	<b>1 134</b>	<b>2 054</b>
<b>Total formations en lycée voie GT 2022/2023</b>	<b>938</b>	<b>1 200</b>	<b>2 138</b>	<b>872</b>	<b>1 147</b>	<b>2 019</b>	<b>884</b>	<b>1 160</b>	<b>2 044</b>	<b>2 694</b>	<b>3 507</b>	<b>6 201</b>

ÉTABLISSEMENTS PUBLICS + PRIVÉS	Mise à niv. + BTS			DCG			CPGE + Divers POSTBAC			TOTAL		
	G	F	T	G	F	T	G	F	T	G	F	T
LYCEE DES ILES-SOUS-LE-VENT D'UTUROA	34	72	106							34	72	106
LYCEE DU DIADEME - TE TARA O MAI'AO	217	244	461	24	45	69	23	18	41	264	307	571
LYCEE GENERAL PAUL GAUGUIN							23	58	81	23	58	81
LYCEE HOTELIER DE TAHITI	55	112	167							55	112	167
LYCEE POLYVALENT TAIARAPU NUI	31	31	62							31	31	62
LYCEE POLYVALENT TUIANU LE GAYIC DE PAPARA	54	36	90				3	17	20	57	53	110
LYCEE PROFESSIONNEL DE FAAA	29	61	90							29	61	90
LYCEE PROFESSIONNEL DE MAHINA	26	12	38							26	12	38
<i>Sous-total formations en lycée POSTBAC (PUBLIC)</i>	<b>446</b>	<b>568</b>	<b>1 014</b>	<b>24</b>	<b>45</b>	<b>69</b>	<b>49</b>	<b>93</b>	<b>142</b>	<b>519</b>	<b>706</b>	<b>1 225</b>
LYCEE GENERAL ET TECHNOLOGIQUE PRIVE LA MENNAIS	68	65	133							68	65	133
LYCEE POLYVALENT PRIVE SAMUEL RAAPOT	36	52	88				1	9	10	37	61	98
LYCEE PROFESSIONNEL PRIVE DON BOSCO - TAHITI	1	11	12							1	11	12
LYCEE POLYVALENT PRIVE ST JOSEPH DE OUTOMAORO	39	26	65							39	26	65
<i>Sous-total formations en lycée POSTBAC (PRIVÉ)</i>	<b>144</b>	<b>154</b>	<b>298</b>	<b>0</b>	<b>0</b>	<b>0</b>	<b>1</b>	<b>9</b>	<b>10</b>	<b>145</b>	<b>163</b>	<b>308</b>
<b>Total formations en lycée POSTBAC 2022/2023</b>	<b>590</b>	<b>722</b>	<b>1 312</b>	<b>24</b>	<b>45</b>	<b>69</b>	<b>50</b>	<b>102</b>	<b>152</b>	<b>664</b>	<b>869</b>	<b>1 533</b>



IV.2- Structures pédagogiques - lycée voie GT (PUBLIC)

ÉTABLISSEMENTS PUBLICS	COLLEGE DE HUAHINE		COLLEGE DE TAIOHAE		LYCEE DES ILES-SOUS-LE-VENT D'UTUROA		LYCEE DU DIADEME - TE TARA O MAI'AO		LYCEE PAUL GAUGUIN		LYCEE HOTELIER DE TAHITI		LYCEE IHI-TEA NO VAVAU DE BORA BORA		LYCEE TAIARAPU NUI		LYCEE TUIANU LE GAYIC DE PAPARA		TOTAL	
	EFF.	DIV.	EFF.	DIV.	EFF.	DIV.	EFF.	DIV.	EFF.	DIV.	EFF.	DIV.	EFF.	DIV.	EFF.	DIV.	EFF.	DIV.	EFF.	DIV.
2NDE GENERALE ET TECHNOLOGIQUE	23	1	20	1	118	4	285	11	508	15			56	2	162	6	222	7	1 394	47
2-STHR SC.&TEC. HOTELLER.RESTAURAT.											18	1							18	1
<i>Sous-total SECONDES</i>	<b>23</b>	<b>1</b>	<b>20</b>	<b>1</b>	<b>118</b>	<b>4</b>	<b>285</b>	<b>11</b>	<b>508</b>	<b>15</b>	<b>18</b>	<b>1</b>	<b>56</b>	<b>2</b>	<b>162</b>	<b>6</b>	<b>222</b>	<b>7</b>	<b>1 412</b>	<b>48</b>
PREMIERE GENERALE					83	3	124	5	268	9			45	2	81	3	149	5	750	27
1S2TMD SC. ET TECHNIQUES DE LA DANSE									13	0,3333									13	0,3333
1S2TMD SC. ET TECHNIQUES DE LA MUSIQUE									10	0,3333									10	0,3333
1S2TMD SC. ET TECHNIQUES DU THEATRE									8	0,3333									8	0,3333
1-ST2S SC. & TECHNO. SANTE & SOCIAL							39	2							16	1			55	3
1-STHR SC.&TEC. HOTELLER.RESTAURAT.											19	1							19	1
1STI2D SC. & TECHN. INGEN.INNOV.DEV.DUR.							60	2							30	1			90	3
1-STL SC.PHYS.CHIM. EN LABORATOIRE																	10	1	10	1
1-STMG SC. & TECHNO. MANAGEMENT GESTION					60	2	100	3	105	3					50	2	59	2	374	12
<i>Sous-total PREMIERES</i>	<b>0</b>	<b>0</b>	<b>0</b>	<b>0</b>	<b>143</b>	<b>5</b>	<b>323</b>	<b>12</b>	<b>404</b>	<b>13</b>	<b>19</b>	<b>1</b>	<b>45</b>	<b>2</b>	<b>177</b>	<b>7</b>	<b>218</b>	<b>8</b>	<b>1 329</b>	<b>48</b>
TERMINALE GENERALE					83	3	139	5	365	11			40	2	73	3	144	5	844	29,0
T-ST2S SC. & TECHNO. SANTE & SOCIAL							45	2							19	0,7			64	2,7
T-STHR SC.&TEC. HOTELLER.RESTAURAT.											17	1							17	1,0
TSTI2D ARCHITECTURE CONSTRUCTION							15	0,5							14	0,7			29	1,2
TSTI2D ENERGIES ET ENVIRONNEMENT							15	0,5											15	0,5
TSTI2D INNOV.TECHNO. ECO CONCEPT.							13	0,5											13	0,5
TSTI2D SYSTÈME INFO. ET NUMERIQUE							15	0,5							15	0,7			30	1,2
T-STL SC.PHYS.CHIM. EN LABORATOIRE																	12	0,5	12	0,5
T-STMG GESTION ET FINANCE					15	0,7	19	0,5	20	1,0					9	0,7	18	0,5	81	3,3
T-STMG MERCATIQUE (MARKETING)					10	0,7	32	1	61	1,5					7	0,7	22	1	132	4,8
T-STMG RESSOUR. HUMAINES & COMMUNICATION					27	0,7	34	1	56	1,5					12	0,7	24	1	153	4,8
T-STMG SYSTEMES D'INFORMATION DE GESTION							16	0,5											16	0,5
<i>Sous-total TERMINALES</i>	<b>0</b>	<b>0</b>	<b>0</b>	<b>0</b>	<b>135</b>	<b>5</b>	<b>343</b>	<b>12</b>	<b>502</b>	<b>15</b>	<b>17</b>	<b>1</b>	<b>40</b>	<b>2</b>	<b>149</b>	<b>7</b>	<b>220</b>	<b>8</b>	<b>1 406</b>	<b>50</b>
<b>Total formations en lycée voie GT (PU) 2022/2023</b>	<b>23</b>	<b>1</b>	<b>20</b>	<b>1</b>	<b>396</b>	<b>14</b>	<b>951</b>	<b>35</b>	<b>1 414</b>	<b>43</b>	<b>54</b>	<b>3</b>	<b>141</b>	<b>6</b>	<b>488</b>	<b>20</b>	<b>660</b>	<b>23</b>	<b>4 147</b>	<b>146</b>

IV.2- Structures pédagogiques - lycée voie GT (PRIVÉ)

ÉTABLISSEMENTS PRIVÉS	COLLEGE PRIVE A-M JAVOUHEY (UTUROA)		COLLEGE PRIVE DU SACRE-COEUR		COLLEGE PRIVE POMARE IV		COLLEGE PRIVE SAINTE ANNE		LYCEE PRIVE LA MENNAIS		LYCEE PRIVE SAMUEL RAAPOTO		LYCEE PRIVE ST JOSEPH DE OUTOMAORO		TOTAL	
	EFF.	DIV.	EFF.	DIV.	EFF.	DIV.	EFF.	DIV.	EFF.	DIV.	EFF.	DIV.	EFF.	DIV.	EFF.	DIV.
2NDE GENERALE ET TECHNOLOGIQUE	13	1	66	3	76	3	16	1	300	12	248	7	7	1	726	28,0
<i>Sous-total SECONDES</i>	<b>13</b>	<b>1</b>	<b>66</b>	<b>3</b>	<b>76</b>	<b>3</b>	<b>16</b>	<b>1</b>	<b>300</b>	<b>12</b>	<b>248</b>	<b>7</b>	<b>7</b>	<b>1</b>	<b>726</b>	<b>28,0</b>
PREMIERE GENERALE			48	2	19	1			211	7	147	5			425	15,0
1-ST2S SC. & TECHNO. SANTE & SOCIAL	8	1													8	1,0
1STD2A SC.& TEC.DESIGN-ARTS APPLIQ											24	1			24	1,0
1STI2D SC. & TECHN. INGEN.INNOV.DEV.DUR.	8	1			13	1			19	1			16	1	56	4,0
1-STL BIOCHIMIE-BIOLOGIE-BIOTECHNOLOGIE									14	1					14	1,0
1-STMG SC. & TECHNO. MANAGEMENT GESTION					33	1			68	3	62	2			163	6,0
<i>Sous-total PREMIERES</i>	<b>16</b>	<b>2</b>	<b>48</b>	<b>2</b>	<b>65</b>	<b>3</b>			<b>312</b>	<b>12</b>	<b>233</b>	<b>8</b>	<b>16</b>	<b>1</b>	<b>690</b>	<b>28,0</b>
TERMINALE GENERALE			48	2	16	1			185	7	125	4			374	14,0
T-ST2S SC. & TECHNO. SANTE & SOCIAL	5	1													5	1,0
TSTD2A SC.& TEC.DESIGN-ARTS APPLIQ											33	1			33	1,0
TSTI2D ENERGIES ET ENVIRONNEMENT													11	0,5	11	0,5
TSTI2D INNOV.TECHNO. ECO CONCEPT.					9	0,5			12	0,5					21	1,0
TSTI2D SYSTÈME INFO. ET NUMERIQUE	2	1			10	0,5			9	0,5			4	0,5	25	2,5
T-STL BIOCHIMIE-BIOLOGIE-BIOTECHNOLOGIE									15	1					15	1,0
T-STMG GESTION ET FINANCE					6	0,3333			19	0,5	16	0,7			41	1,5
T-STMG MERCATIQUE (MARKETING)					17	0			15	0,5	18	0,7			50	1,5
T-STMG RESSOUR. HUMAINES & COMMUNICATION					11	0,3333			17	0,5	22	0,7			50	1,5
T-STMG SYSTEMES D'INFORMATION DE GESTION									13	0,5					13	0,5
<i>Sous-total TERMINALES</i>	<b>7</b>	<b>2</b>	<b>48</b>	<b>2</b>	<b>69</b>	<b>3</b>			<b>285</b>	<b>11</b>	<b>214</b>	<b>7</b>	<b>15</b>	<b>1</b>	<b>638</b>	<b>26,0</b>
<b>Total formations en lycée voie GT (PR) 2022/2023</b>	<b>36</b>	<b>5</b>	<b>162</b>	<b>7</b>	<b>210</b>	<b>9</b>	<b>16</b>	<b>1</b>	<b>897</b>	<b>35</b>	<b>695</b>	<b>22</b>	<b>38</b>	<b>3</b>	<b>2 054</b>	<b>82,0</b>



IV.4 - Structures pédagogiques - POSTBAC/AUTRES (PUBLIC + PRIVÉ)

ÉTABLISSEMENTS PUBLICS ET PRIVÉS	LYCEE DU DIADEME - TE TARA O MAI'AO		LYCEE GAUGUIN		LYCEE TUIANU LE GAYIC DE PAPARA		Total PUBLIC		LYCEE PRIVE SAMUEL RAAPOTO		Total PRIVÉ	
	EFF.	DIV.	EFF.	DIV.	EFF.	DIV.	EFF.	DIV.	EFF.	DIV.	EFF.	DIV.
CPGE1 CLASSE ECONOM.&COMMERC.GENERALE			23	1			23	1				
CPGE2 ECO.ET COMMERC.OPT ECONOMIQUE			20	1			20	1				
CPGE1 ECO.ET COMMERC.OPT TECHNOLOGIQUE					12	1	12	1				
CPGE2 ECO.ET COMMERC. OPT TECHNOLOGIQUE					8	1	8	1				
CPGE1 PTSI (PHYS.TECHN.SCI.INGEN.)	21	1					21	1				
CPGE2 PT (PHYSIQUE ET TECHNOLOGIE)	20	1					20	1				
<i>Sous-total CPGE</i>	<b>41</b>	<b>2,0</b>	<b>43</b>	<b>2,0</b>	<b>20</b>	<b>2,0</b>	<b>104</b>	<b>6,0</b>	<b>0</b>	<b>0,0</b>		
DCG1 COMPTABILITE ET GESTION 1E ANNEE	27	1					27	1				
DCG2 COMPTABILITE ET GESTION 2E ANNEE	21	1					21	1				
DCG3 COMPTABILITE ET GESTION 3E ANNEE	21	1					21	1				
<i>Sous-total DCG</i>	<b>69</b>	<b>3,0</b>	<b>0</b>	<b>0,0</b>	<b>0</b>	<b>0,0</b>	<b>69</b>	<b>3,0</b>	<b>0</b>	<b>0,0</b>		
3PE1 PARCOURS PREPA. AU PROF. DES ECOLES			38	1			38	1				
1MAE3 DN DES METIERS D'ART ET DU DESIGN									10	1	10	1
<i>Sous-total AUTRES</i>	<b>0</b>	<b>0,0</b>	<b>38</b>	<b>1,0</b>	<b>0</b>	<b>0,0</b>	<b>38</b>	<b>1,0</b>	<b>0</b>	<b>0,0</b>	<b>10</b>	<b>1,0</b>
<b>Total formations en lycée POSTBAC/AUTRES 2022/2023</b>	<b>110</b>	<b>5,0</b>	<b>81</b>	<b>3,0</b>	<b>20</b>	<b>2,0</b>	<b>211</b>	<b>10,0</b>	<b>0</b>	<b>0,0</b>	<b>10</b>	<b>1,0</b>

## V. FORMATIONS EN LYCEE - VOIE PROFESSIONNELLE

- V.1 Répartition, pour les formations en lycée voie pro, des élèves selon le genre
- V.2 Structures pédagogiques - CAP
- V.3 Structures pédagogiques - BAC professionnel
- V.4 Structures pédagogiques - Mention complémentaire

V.1- Répartition, pour les formations en lycée voie pro, des élèves selon le genre (PUBLIC + PRIVÉ)

ÉTABLISSEMENTS PUBLICS	CAP 1 AN			CAP 2 ANS						BACPRO 3 ANS									MC			TOTAL		
	1CAP1			1CAP2			2CAP2			2° PRO			1ERE PRO			TERM PRO			MC			G	F	T
	G	F	T	G	F	T	G	F	T	G	F	T	G	F	T	G	F	T	G	F	T			
COLLEGE-LYCEE DE ATUONA										2	10	12	2	19	21	2	14	16				6	43	49
LYCEE DU DIADEME - TE TARA O MAI'AO				31	6	37	22	10	32	113	72	185	112	87	199	113	65	178				391	240	631
LYCEE HOTELIER DE TAHITI				33	42	75	28	30	58	34	35	69	35	61	96	37	54	91	26	40	66	193	262	455
LYCEE POLYVALENT TAIRAPU NUI				82	26	108	54	21	75	82	85	167	88	84	172	74	77	151				380	293	673
LYCEE POLYVALENT TUJANU LE GAYIC DE PAPARA				17	10	27	16	5	21	62	47	109	67	45	112	55	44	99				217	151	368
LYCEE POLYVALENT IHI-TEA NO VAVAU DE BORA BORA										10	12	22	10	15	25	6	13	19	4	2	6	30	42	72
LYCEE PROFESSIONNEL DE FAAA	8		8	54	32	86	35	32	67	90	111	201	104	88	192	64	91	155	10	8	18	365	362	727
LYCEE PROFESSIONNEL DE MAHINA				44	15	59	40	9	49	121	66	187	122	64	186	102	68	170				429	222	651
LYCEE PROFESSIONNEL D'UTUROA				44	23	67	33	19	52	59	45	104	50	61	111	52	40	92				238	188	426
<b>Total formations en lycée voie pro (PU) 2022/2023</b>	<b>8</b>		<b>8</b>	<b>305</b>	<b>154</b>	<b>459</b>	<b>228</b>	<b>126</b>	<b>354</b>	<b>573</b>	<b>483</b>	<b>1 056</b>	<b>590</b>	<b>524</b>	<b>1 114</b>	<b>505</b>	<b>466</b>	<b>971</b>	<b>40</b>	<b>50</b>	<b>90</b>	<b>2 249</b>	<b>1 803</b>	<b>4 052</b>

ÉTABLISSEMENTS PRIVÉS	CAP 1 AN			CAP 2 ANS						BACPRO 3 ANS									MC			TOTAL		
	CAP1			1CAP2			2CAP2			2° PRO			1ERE PRO			TERM PRO			MC			G	F	T
	G	F	T	G	F	T	G	F	T	G	F	T	G	F	T	G	F	T	G	F	T			
COLLEGE PRIVE A-M JAVOUHEY (UTUROA)										12	1	13	13	1	14	9	1	10				34	3	37
COLLEGE PRIVE DU SACRE-COEUR				12	5	17	8	4	12	25	1	26	23	1	24	22		22				90	11	101
LYCEE PROF. PRIVE PROTESTANT TUTEAO										23	32	55	19	29	48	17	9	26				59	70	129
LYCEE POLYVALENT PRIVE SAMUEL RAAPOT										16	31	47	16	28	44	23	31	54	5	10	15	60	100	160
LYCEE PROFESSIONNEL PRIVE DON BOSCO - TAHITI										71	43	114	60	60	120	65	46	111				196	149	345
LYCEE PROFESSIONNEL PRIVE ST JOSEPH DE OUTOMAORO				24	15	39	18	14	32	67	47	114	69	46	115	64	41	105				242	163	405
<b>Total formations en lycée voie pro (PR) 2022/2023</b>				<b>36</b>	<b>20</b>	<b>56</b>	<b>26</b>	<b>18</b>	<b>44</b>	<b>214</b>	<b>155</b>	<b>369</b>	<b>200</b>	<b>165</b>	<b>365</b>	<b>200</b>	<b>128</b>	<b>328</b>	<b>5</b>	<b>10</b>	<b>15</b>	<b>681</b>	<b>496</b>	<b>1 177</b>

<b>TOTAL 2022/2023</b>	<b>8</b>	<b>0</b>	<b>8</b>	<b>341</b>	<b>174</b>	<b>515</b>	<b>254</b>	<b>144</b>	<b>398</b>	<b>787</b>	<b>638</b>	<b>1 425</b>	<b>790</b>	<b>689</b>	<b>1 479</b>	<b>705</b>	<b>594</b>	<b>1 299</b>	<b>45</b>	<b>60</b>	<b>105</b>	<b>2 930</b>	<b>2 299</b>	<b>5 229</b>
RAPPEL 2021/2022	12	0	12	297	170	467	263	149	412	792	665	1 457	771	658	1 429	725	620	1 345	51	63	114	2 911	2 325	5 236

V.2- Structures pédagogiques - CAP (PUBLIC + PRIVÉ)

ÉTABLISSEMENTS PUBLICS ET PRIVÉS	LYCEE DU DIADÈME - TE TARA O MAI'AO	LYCEE HOTELIER DE TAHITI	LYCEE TAIARAPU NUI	LYCEE TUIANU LE GAYIC DE PAPARA	LYCEE PRO. DE FAAA	LYCEE PRO. DE MAHINA	LYCEE PRO. D'UTUROA	Total PUBLIC	COLLEGE PRIVE DU SACRE- COEUR	LYCEE PRIVE ST JOSEPH DE OUTOMAORO	Total PRIVÉ
UNITE PEDAGOGIQUE D'INSERTION		3						3			0
1CAP1 PEINTURE EN CARROSSERIE					8			8			0
1CAP2 ACCOMPAG. EDUCATIF PETITE ENFANCE					12	14	15	41			0
2CAP2 ACCOMPAG. EDUCATIF PETITE ENFANCE					13	9	12	34			0
1CAP2 ART TEC. BIJ. JOAILL.OP.BIJ.JOAIL								0		8	8
2CAP2 ART TEC. BIJ. JOAILL.OP.BIJ.JOAIL								0		7	7
1CAP2 ASS. TECH. MILIEUX FAMIL.COLLECT.			8					8			0
2CAP2 ASS. TECH. MILIEUX FAMIL.COLLECT.			8					8			0
1CAP2 CARRELEUR MOSAISTE			15					15			0
2CAP2 CARRELEUR MOSAISTE			12					12			0
1CAP2 COMMER.SERV.HOTEL-CAFE-RESTAURANT		25						25			0
2CAP2 COMMER.SERV.HOTEL-CAFE-RESTAURANT		28						28			0
1CAP2 COMPOSIT.PLASTIQ.CHAUDRONNES			12					12			0
1CAP2 CUISINE		35						35	12		12
2CAP2 CUISINE		30						30	8		8
1CAP2 ELECTRICIEN	14			14		25		53			0
2CAP2 ELECTRICIEN	10			12		22		44			0
1CAP2 EQUIPIER POLYVALENT DU COMMERCE	15		15		14		14	58			0
2CAP2 EQUIPIER POLYVALENT DU COMMERCE	14		12		10		9	45			0
1CAP2 INSTALL. FROID CONDITIONN. D'AIR						11	9	20			0
2CAP2 INSTALL. FROID CONDITIONN. D'AIR						9	8	17			0
1CAP2 MACON					12			12	5		5
2CAP2 MACON					8			8	4		4
1CAP2 MAINT.VEHIC.OPTA VOIT.PARTICUL.	8						10	18			0
2CAP2 MAINT.VEHIC.OPTA VOIT.PARTICUL.	8						7	15			0
1CAP2 MENUISIER FABRICANT					13		9	22			0
2CAP2 MENUISIER FABRICANT			7		5		9	21			0
1CAP2 METALLIER			15		11			26			0
2CAP2 METALLIER			10		12			22			0
1CAP2 METIERS DE LA MODE-VÊTEMENT FLOU					12			12			0
2CAP2 METIERS DE LA MODE-VÊTEMENT FLOU					8			8			0
1CAP2 MONTEUR INSTALLATIONS SANITAIRES						9		9			0
2CAP2 MONTEUR INSTALLATIONS SANITAIRES						9		9			0
1CAP2 PATISSIER		12						12			0
1CAP2 PEINTRE APPLICATEUR REVETEMENTS			12					12			0
2CAP2 PEINTRE APPLICATEUR REVETEMENTS			8					8			0
1CAP2 PROD.SERV.REST. (RAPID,COLL.CAFE)			11	13				24		9	9
2CAP2 PROD.SERV.REST. (RAPID,COLL.CAFE)			6	9				15		10	10
1CAP2 REPAR.ENTR.EMBARCATIONS PLAISANCE			20				10	30		16	16
2CAP2 REPAR.ENTR.EMBARCATIONS PLAISANCE			7				7	14		13	13
1CAP2 REPARATION DES CARROSSERIES					12			12			0
2CAP2 REPARATION DES CARROSSERIES					11			11			0
2CAP2 MAINT.MATERIELS OPT.C ESP. VERTS			5					5			0
<b>TOTAL CAP 2022/2023</b>	<b>69</b>	<b>133</b>	<b>183</b>	<b>48</b>	<b>161</b>	<b>108</b>	<b>119</b>	<b>821</b>	<b>29</b>	<b>63</b>	<b>92</b>

V.3- Structures pédagogiques - BAC professionnel (PUBLIC + PRIVÉ)

ÉTABLISSEMENTS PUBLICS ET PRIVÉS	COLLEGE DE ATUONA	LYCEE DU DIADEME - TE TARA O MA'AO	LYCEE HOTELIER DE TAHITI	LYCEE IHI-TEA NO VAVAU DE BORA.	LYCEE TAIARAPU NUI DE TARAVAO	LYCEE TUJANU LE GAYIC DE PAPARA	LP DE FAAA	LP DE MAHINA	LP D'UTUROA	Total PUBLIC	COLLEGE PRIVE A-M JAVOUHEY (UTUROA)	COLLEGE PRIVE DU SACRE-COEUR	LYCEE PRIVE SAMUEL RAAPOTO	LYCEE PRIVE ST JOSEPH DE OUTOM.	LP PRIVE TUTEAO	LP PRIVE DON BOSCO - TAHITI	Total PRIVÉ
2NDPRO MET. DE L'ALIMENTAT. 2NDE COMMUNE										0				11			11
2NDPRO MET. RELATION CLIENT 2NDE COMMUNE		47			29		29		17	122			24			18	42
2NDPRO MET.AGENC.MENUIS.AMEUB.2NDE COMM.									15	15				10			10
2NDPRO MET.BEAUTE&BIEN-ETRE 2NDE COMMUNE								30		30				18			18
2NDPRO MET.CON.DUR.BAT.&TRA.PUB.2NDE COM					30		27		12	69				8			8
2NDPRO MET.ETUD.MODELIS.NUMER.2NDE COMM.					30					57							0
2NDPRO MET.GEST.ADM.,TRA.&LOG.2NDE COMM.	12	30			29	63	30		28	192			23			50	73
2NDPRO MET.MAIN.MATER.VEHIC.2NDE COMMUNE					29					29							0
2NDPRO MET.PIL.MAINT.INST.AUTO.2NDE COMM					29					29		16		26			42
2NDPRO MET.TRANSIT.NUMER.ENERG.2NDE COMM					23					141	13			26			39
2NDPRO ACCOMP. SOINS-SERVICES PERSONNE					30		14	28	12	84				15			15
1ERPRO ACC.SOINS-S.PERS. OPT.A DOMICILE					14					14							0
1LEPRO ACC.SOINS-S.PERS. OPT.A DOMICILE					13					13							0
1ERPRO ACC.SOINS-S.PERS. OPT.EN STRUCTUR					15		15	26	15	71				19			19
1LEPRO ACC.SOINS-S.PERS. OPT.EN STRUCTUR					11		16	28	10	65				15			15
1ERPRO AMENAGEMENT FINITION BATIMENT					17		15			32				8	9		17
1LEPRO AMENAGEMENT FINITION BATIMENT					11		7			18				7	6		13
1ERPRO ASSISTANC.GEST.ORGANIS.ACTIVITES	21	30			30	32	31		30	174			21			32	53
1ERPRO BOUCHER-CHARCUTIER-TRAITEUR										0				4			4
1LEPRO BOUCHER-CHARCUTIER-TRAITEUR										0				5			5
2NDPRO BOULANGER-PÂTISSIER					24					24							0
1ERPRO BOULANGER-PÂTISSIER					24					24							0
1LEPRO BOULANGER-PÂTISSIER					22					22							0
2NDPRO MET.HOTEL.-RESTAUR. 2NDE COMMUNE					45	22				67					27		27
1ERPRO COMMERC. SERVICES EN RESTAURATION					33	13				46					8		8
1LEPRO COMMERC. SERVICES EN RESTAURATION					33	11				44					6		6
1ERPRO CUISINE					39	12				51					11		11
1LEPRO CUISINE					36	8				44					4		4
1ERPRO ESTHETIQUE COSMETIQUE PARFUMERIE								13		13				15			15
1LEPRO ESTHETIQUE COSMETIQUE PARFUMERIE								11		11				15			15
1ERPRO ETUDE ET REALISATION D'AGENCEMENT										0				16			16
1LEPRO ETUDE ET REALISATION D'AGENCEMENT										0				10			10
2NDPRO HYGIENE PROPRETE STERILISATION							16			16							0
1ERPRO HYGIENE PROPRETE STERILISATION							17			17							0
1LEPRO HYGIENE PROPRETE STERILISATION							11			11							0
1ERPRO LOGISTIQUE (Nouveau)										0						27	27
1LEPRO LOGISTIQUE (Nouveau)										0						27	27
2NDPRO MAINT.MATERIELS OPT.C ESP. VERTS					8					8							0
1ERPRO MAINT.MATERIELS OPT.C ESP. VERTS					11					11							0
1LEPRO MAINT.MATERIELS OPT.C ESP. VERTS					7					7							0
1ERPRO MAINT.VEHIC.OPTA VOIT.PARTICUL.		22								22							0
1LEPRO MAINT.VEHIC.OPTA VOIT.PARTICUL.		19								19							0
2NDPRO MAINTENANCE NAUTIQUE					11				20	31							0
1ERPRO MAINTENANCE NAUTIQUE					10				22	32							0
1LEPRO MAINTENANCE NAUTIQUE					9				15	24							0
1ERPRO MAINTENANCE SYST.PRODUC.CONNEXES		30						29		59		15		22			37
1ERPRO MET.COM.VEN.OP.A ANI.GES.ESP.COM.		16			15		30			61						18	18
1LEPRO MET.COM.VEN.OP.A ANI.GES.ESP.COM.		16			15		22			53						16	16
1ERPRO MET.COM.VEN.OP.B PR.CL.VA.OF.COM.		17								17							0
1LEPRO MET.COM.VEN.OP.B PR.CL.VA.OF.COM.		9								9							0
1ERPRO MET.FROID & ENERGIES RENOUVEL.								27		27							0
1ERPRO METIERS DE LA COIFFURE								13		13							0
1LEPRO METIERS DE LA COIFFURE								12		12							0
1LEPRO ASSISTANC.GEST.ORGANIS.ACTIVITES	16	27			30	33	25		30	161			28			22	50
2NDPRO METIERS DE LA MODE - VETEMENT							14			14							0
1ERPRO METIERS DE LA MODE - VETEMENT							9			9							0
1LEPRO METIERS DE LA MODE - VETEMENT							10			10							0
2NDPRO METIERS DE LA SECURITE							30			30					28	28	56
1ERPRO METIERS DE LA SECURITE							29			29					20	17	37



TLEPRO METIERS DE LA SECURITE						22			22					10	17	27	
1ERPRO METIERS DE L'ACCUEIL		31			16			18	65			23				23	
TLEPRO METIERS DE L'ACCUEIL		28			17			13	58			26				26	
2NDPRO MAINTENANCE SYST.PRODUC.CONNECTES								26	26							0	
1ERPRO METIERS ELECT. ENVIRON. CONNECTES		25				30		41	96	14			11			25	
TLEPRO METIERS ELECT. ENVIRON. CONNECTES		24				27		29	80	10			14			24	
1ERPRO ORGANIS. TRANSPORT MARCHANDISES						33			33							0	
TLEPRO ORGANIS. TRANSPORT MARCHANDISES						28			28							0	
1ERPRO OUVRAGES DU BATIMENT METALLERIE								12	12							0	
TLEPRO OUVRAGES DU BATIMENT METALLERIE								12	12							0	
1ERPRO POISSONNIER-ECAILLER-TRAITEUR									0				6			6	
TLEPRO POISSONNIER-ECAILLER-TRAITEUR									0				10			10	
2NDPRO REPARATION DES CARROSSERIES						13			13							0	
1ERPRO REPARATION DES CARROSSERIES						12			12							0	
TLEPRO REPARATION DES CARROSSERIES						9			9							0	
1ERPRO SYST.NUM.OPT.A SURETE SECURITE									0				14			14	
TLEPRO SYST.NUM.OPT.A SURETE SECURITE									0				11			11	
1ERPRO SYST.NUM.OPT.B AUD.RES.EQUIP.DOM.								18	18							0	
TLEPRO SYST.NUM.OPT.B AUD.RES.EQUIP.DOM.								24	24							0	
1ERPRO SYST.NUM.OPT.C RES.INF.SYST.COMM.								7	7							0	
1ERPRO TECHN. ETUDES BAT B ASSIST.ARCHI.					14				14							0	
TLEPRO TECHN. ETUDES BAT B ASSIST.ARCHI.					13				13							0	
2NDPRO TECH.CHAUDRONNERIE INDUSTRIELLE						16			16							0	
1ERPRO TECH.CHAUDRONNERIE INDUSTRIELLE						12			12							0	
TLEPRO TECH.CHAUDRONNERIE INDUSTRIELLE						9			9							0	
1ERPRO TECHN. ETUDES BAT.A ETUDES & ECO.		13			13				26							0	
TLEPRO TECHN. ETUDES BAT.A ETUDES & ECO.		14			12				26							0	
1ERPRO TECHNICIEN BAT. : ORG.REAL.GROS O						17		12	29							0	
TLEPRO TECHNICIEN BAT. : ORG.REAL.GROS O						13		11	24							0	
2NDPRO TECHNICIEN CONSTRUCTEUR BOIS									0		10					10	
1ERPRO TECHNICIEN CONSTRUCTEUR BOIS									0		9					9	
TLEPRO TECHNICIEN CONSTRUCTEUR BOIS									0		8					8	
1ERPRO TECHNICIEN GEOMETRE-TOPOGRAPHE		15							15							0	
TLEPRO TECHNICIEN GEOMETRE-TOPOGRAPHE		14							14							0	
2NDPRO TECHNICIEN MENUISIER AGENCEUR						13			13							0	
1ERPRO TECHNICIEN MENUISIER AGENCEUR						13		14	27							0	
TLEPRO TECHNICIEN MENUISIER AGENCEUR						12		12	24							0	
2NDPRO ANIMAT. ENFANCE& PERSONNES AGEES						15	15		30							0	
1ERPRO ANIMAT. ENFANCE& PERSONNES AGEES						14	12		26							0	
TLEPRO ANIMAT. ENFANCE& PERSONNES AGEES						12	17		29							0	
2NDPRO ART.& MET.ART.COM.VIS.VIS.PLURI-M									0						18	18	
1ERPRO ART.& MET.ART.COM.VIS.VIS.PLURI-M									0						26	26	
TLEPRO ART.& MET.ART.COM.VIS.VIS.PLURI-M									0						29	29	
TLEPRO MAINTENANCE EQUIPEMENTS INDUST.		27						24	51		14		18			32	
TLEPRO TECHNIC. FROID CONDITIONNEMENT AIR								25	25							0	
<b>TOTAL BAC PROFESSIONNEL 2022/2023</b>	<b>49</b>	<b>562</b>	<b>256</b>	<b>66</b>	<b>490</b>	<b>320</b>	<b>548</b>	<b>543</b>	<b>307</b>	<b>3 141</b>	<b>37</b>	<b>72</b>	<b>145</b>	<b>334</b>	<b>129</b>	<b>345</b>	<b>1 062</b>

V.4- Structures pédagogiques - Mention complémentaire (PUBLIC + PRIVÉ)

ÉTABLISSEMENTS PUBLICS ET PRIVÉS	LYCEE HOTELIER DE TAHITI	LYCEE POL. IHI-TEA NO VAVAU DE BORA BORA	LYCEE PRO. DE FAAA	Total PUBLIC	LYCEE POLYVALENT PRIVE SAMUEL RAAPOTO	Total PRIVÉ
MC ACCUEIL-RECEPTION (MC4)	14			14		0
MC ANIM.-GEST.PROJ.SECT.SPORT. (MC4)			9	9		0
MC PATIS.GLACE.CHOC.CONFIS.SPECIAL.	16			16		0
MC SERVICES FINANCIERS (MC4)				0	15	15
MC SERVICES NUMER. AUX ORGANISATIONS			9	9		0
MC CUISINIER DESSERTS RESTAU. (MC5)	9	6		15		0
MC EMPLOYE BARMAN (MC5)	6			6		0
MC EMPLOYE TRAITEUR (MC5)	11			11		0
MC SOMMELLERIE (MC5)	10			10		0
<b>TOTAL MC 2022/2023</b>	<b>66</b>	<b>6</b>	<b>18</b>	<b>90</b>	<b>15</b>	<b>15</b>