

# ENQUÊTE DE RENTRÉE 2021 - 2022



**MINISTÈRE DE L'ÉDUCATION  
DE LA MODERNISATION, EN CHARGE DU NUMÉRIQUE (MEA)**



**DIRECTION GÉNÉRALE DE L'ÉDUCATION ET DES ENSEIGNEMENTS**

TAHITI – Polynésie française – Rue Tuterai Tane, (route de l'hippodrome) - Pirae

Tél. : (689) 40 46 29 00, Fax. : (689) 40 42 40 39 - <https://www.education.pf/>

**Bureau de l'évaluation des performances de la politique éducative - statistiques**

## GLOSSAIRE DES SIGLES

<b>LEGT</b>	:	Lycée d' <b>E</b> nseignement <b>G</b> énéral et <b>T</b> echnologique
<b>LP</b>	:	Lycée <b>P</b> rofessionnel
<b>CETAC</b>	:	Centre d' <b>E</b> ducation aux <b>T</b> echnologies <b>A</b> ppropriées au <b>D</b> éveloppement
<b>GOD</b>	:	<b>G</b> roupement d' <b>O</b> bservation <b>D</b> ispersé
<b>CED</b>	:	Centre d' <b>E</b> ducation au <b>D</b> éveloppement
<b>SEGP/</b>	:	<b>S</b> ection d' <b>E</b> nseignement <b>G</b> énéral et <b>P</b> rofessionnel <b>A</b> dapté
<b>MLDS</b>	:	<b>M</b> ission de <b>L</b> utte contre le <b>D</b> écrochage <b>S</b> colaire
<b>SEP</b>	:	<b>S</b> ection d' <b>E</b> nseignement <b>P</b> rofessionnel
<b>CPAP</b>	:	<b>C</b> ertificat <b>P</b> olynésien d' <b>A</b> ptitude <b>P</b> rofessionnelle
<b>CPMA</b>	:	<b>C</b> ertificat <b>P</b> olynésien des <b>M</b> étiers d' <b>A</b> rt
<b>BPMA</b>	:	<b>B</b> revet <b>P</b> olynésien des <b>M</b> étiers d' <b>A</b> rt

<b>I. RECAPITULATIF DES EFFECTIFS D'ELEVES DU 2ND DEGRE</b>	<b>4</b>
I.1 Structures pédagogiques - Rentrée 2021	5-9
I.2 Évolution des effectifs d'élèves du second degré sur 5 ans	10
I.3 Répartition des effectifs d'élèves selon le mode d'hébergement et le genre	11,12
I.4 Évolution de la répartition des effectifs d'élèves selon le mode d'hébergement sur 5 ans	13
I.5 Répartition géographique des effectifs d'élèves selon les types de formation	14
<b>II. FORMATIONS EN COLLEGE</b>	<b>15</b>
II.1 Répartition, pour les formations en collège, des élèves selon le genre	16, 17
II.2 L'étude des langues vivantes des élèves des formations en collège	18, 19
<b>III. CETAD ET SEGPA</b>	<b>20</b>
III.1 Répartition des effectifs d'élèves de formation CETAD	21
III.2 Répartition des effectifs d'élèves de SEGPA	22
<b>IV. FORMATIONS EN LYCEE - VOIES GENERALE ET TECHNOLOGIQUE - ET POSTBAC</b>	<b>23</b>
IV.1 Répartition, pour les formations en lycée voie GT et postbac, des élèves selon le genre	24
IV.2 Structures pédagogiques - lycée voie GT	25, 26
IV.3 Structures pédagogiques - POSTBAC/STS	27
IV.4 Structures pédagogiques - POSTBAC/AUTRES	28
<b>V. FORMATIONS EN LYCEE - VOIE PROFESSIONNELLE</b>	<b>29</b>
V.1 Répartition, pour les formations en lycée voie pro, des élèves selon le genre	30
V.2 Structures pédagogiques - CAP	31
V.3 Structures pédagogiques - BAC professionnel	32, 33
V.4 Structures pédagogiques - Mention complémentaire	34

## I - RECAPITULATIF DES EFFECTIFS D'ELEVES DU 2ND DEGRE

- I.1 Structures pédagogiques - Rentrée 2021
- I.2 Évolution des effectifs d'élèves du second degré sur 5 ans
- I.3 Répartition des effectifs d'élèves selon le mode d'hébergement et le genre
- I.4 Évolution de la répartition des effectifs d'élèves selon le mode d'hébergement sur 5 ans
- I.5 Répartition géographique des effectifs d'élèves selon les formations

I.1 - Structures pédagogiques - Rentrée 2021 - Ensemble (PUBLIC)

ÉTABLISSEMENTS PUBLICS de POLYNÉSIE FRANÇAISE	COLLEGE		MLDS		SEGPA		CETAD		LYCEE PROF.		L.E.G.T & 2nde coll.		POSTBAC		TOTAL		E/D
	EFF.	DIV.	EFF.	DIV.	EFF.	DIV.	EFF.	DIV.	EFF.	DIV.	EFF.	DIV.	EFF.	DIV.	EFF.	DIV.	
COLLEGE D'AFAREAITU	539	22					13	2							552	24	23,0
COLLEGE DE ARUE	680	25													680	25	27,2
COLLEGE-LYCEE DE ATUONA	120	7							52	3					172	10	17,2
COLLEGE DE FAAROA	183	8					17	2							200	10	20,0
COLLEGE DE HAO	213	11					19	2							232	13	17,8
COLLEGE DE HITIAA	261	12													261	12	21,8
COLLEGE DE HUAHINE	401	17									11	1			412	18	22,9
COLLEGE DE MAHINA	744	28													744	28	26,6
COLLEGE DE MAKEMO	155	9													155	9	17,2
COLLEGE DE MATAURA	236	10					7	1							243	11	22,1
COLLEGE DE PAOPAO	458	19			63	4	37	2							558	25	22,3
COLLEGE DE PAPARA	707	30			43	3									750	33	22,7
COLLEGE DE PUNAAUIA	832	33			93	6									925	39	23,7
COLLEGE DE RANGIROA	413	23					34	3							447	26	17,2
COLLEGE DE RURUTU	192	9													192	9	21,3
COLLEGE DE TAAONE	686	25													686	25	27,4
COLLEGE DE TAHAA	283	12													283	12	23,6
COLLEGE DE TAIHAE	243	11					23	2			15	1			281	14	20,1
COLLEGE DE TARAVAO	802	31			121	8									923	39	23,7
COLLEGE DE TIPAERUI	937	34													937	34	27,6
COLLEGE HENRI HIRO FAAA	510	23			34	2									544	25	21,8
COLLEGE MACO TEVANE	199	9	37	4	90	6									326	19	17,2
COLLEGE TERIITUA A TERIEROOITERAI PAEA	673	25													673	25	26,9
COLLEGE TERRE DES HOMMES DE UA POU	153	8					29	2							182	10	18,2
COLLEGE TINOMANA EBB TEVA I UTA	590	23													590	23	25,7
LYCEE DES ILES-SOUS-LE-VENT D'UTUROA	303	12	8	2							391	14	102	4	804	32	25,1
GOD DE MAUPITI	50	2													50	2	25,0
LYCEE DU DIADEME - TE TARA O MAI'AO									618	25	971	36	564	25	2 153	86	25,0
LYCEE GENERAL PAUL GAUGUIN											1 396	43	56	2	1 452	45	32,3
LYCEE HOTELIER DE TAHITI									440	23	63	3	138	7	641	33	19,4
LYCEE POLYVALENT IHI-TEA NO VAVAU DE BORA BORA	752	29			48	3	45	2	81	4	144	6			1 070	44	24,3
LYCEE POLYVALENT TAIARAPU NUI			12	1					687	29	519	20	69	5	1 287	55	23,4
LYCEE POLYVALENT TUIANU LE GAYIC DE PAPARA									370	16	668	23	101	6	1 139	45	25,3
LYCEE PROFESSIONNEL DE FAAA									734	32			84	4	818	36	22,7
LYCEE PROFESSIONNEL DE MAHINA									595	27			40	3	635	30	21,2
LYCEE PROFESSIONNEL D'UTUROA									434	21					434	21	20,7
<b>Total PUBLIC 2021 / 2022</b>	<b>12 315</b>	<b>507,0</b>	<b>57</b>	<b>7,0</b>	<b>492</b>	<b>32,0</b>	<b>224</b>	<b>18,0</b>	<b>4 011</b>	<b>180,0</b>	<b>4 178</b>	<b>147,0</b>	<b>1 154</b>	<b>56,0</b>	<b>22 431</b>	<b>947</b>	<b>23,7</b>
<b>RAPPEL 2020 / 2021</b>	<b>12 479</b>	<b>512,0</b>	<b>132</b>	<b>8,0</b>	<b>450</b>	<b>32,0</b>	<b>227</b>	<b>19,0</b>	<b>4 019</b>	<b>171,0</b>	<b>4 176</b>	<b>145,0</b>	<b>1 192</b>	<b>55,0</b>	<b>22 675</b>	<b>942</b>	<b>24,1</b>
<b>Variation</b>	<b>-164</b>	<b>-5</b>	<b>-75</b>	<b>-1</b>	<b>+42</b>	<b>0</b>	<b>-3</b>	<b>-1</b>	<b>-8</b>	<b>+9</b>	<b>+2</b>	<b>+2</b>	<b>-38</b>	<b>+1</b>	<b>-244</b>	<b>+5</b>	

### I.1 - Structures pédagogiques - Rentrée 2021 - Ensemble (PRIVÉ)

ÉTABLISSEMENTS PRIVÉS de POLYNÉSIE FRANÇAISE	COLLEGE		MLDS		SEGPA		CETAD (CPAP)		LYCEE PROF. et SEP		L.E.G.T & 2nde coll.		POSTBAC		TOTAL		E/D
	EFF.	DIV.	EFF.	DIV.	EFF.	DIV.	EFF.	DIV.	EFF.	DIV.	EFF.	DIV.	EFF.	DIV.	EFF.	DIV.	
COLLEGE PRIVE A-M JAVOUHEY (PPT)	897	34													897	34	26,4
COLLEGE PRIVE A-M JAVOUHEY (UTUROA)	296	12							40	3	43	5			379	20	19,0
COLLEGE PRIVE DU SACRE-COEUR	671	27							96	9	167	7			934	43	21,7
COLLEGE PRIVE LA MENNAIS	1 197	41													1 197	41	29,2
COLLEGE PRIVE NOTRE DAME DES ANGES	644	26													644	26	24,8
COLLEGE PRIVE POMARE IV	610	23									219	9			829	32	25,9
COLLEGE PRIVÉ SAINT RAPHAEL DE RIKITEA	101	5					11	4							112	9	12,4
COLLEGE PRIVE SAINTE ANNE	128	8									21	1			149	9	16,6
COLLEGE PRIVE TIARAMA	202	8													202	8	25,3
LYCEE GENERAL ET TECHNOLOGIQUE PRIVE LA MENNAIS											924	36	126	8	1 050	44	23,9
LYCEE POLYVALENT PRIVE SAMUEL RAAPOT									164	8	617	21	83	4	864	33	26,2
LYCEE PROF. PRIVE PROTESTANT TUTEAO							11	2	144	9					155	11	14,1
LYCEE PROFESSIONNEL PRIVE DON BOSCO - TAHITI									355	16					355	16	22,2
LYCEE POLYVALENT PRIVE ST JOSEPH DE OUTOMAORO									426	32			37	3	503	38	13,2
<b>Total PRIVÉ 2021 / 2022</b>	<b>4 746</b>	<b>184</b>	<b>0</b>	<b>0</b>	<b>0</b>	<b>0</b>	<b>22</b>	<b>6</b>	<b>1 225</b>	<b>77</b>	<b>2 031</b>	<b>82</b>	<b>246</b>	<b>15</b>	<b>8 270</b>	<b>364</b>	<b>22,7</b>
<b>RAPPEL 2020 / 2021</b>	<b>4 756</b>	<b>185</b>	<b>0</b>	<b>0</b>	<b>0</b>	<b>0</b>	<b>49</b>	<b>9</b>	<b>1 240</b>	<b>76</b>	<b>2 026</b>	<b>81</b>	<b>261</b>	<b>15</b>	<b>8 332</b>	<b>366</b>	<b>22,8</b>
<i>Variation</i>	-10	-1	0	0	0	0	-27	-3	-15	+1	+5	+1	-15	0	-62	-2	

### I.1- Structures pédagogiques - Rentrée 2021 - Ensemble (PUBLIC + PRIVÉ)

ÉTABLISSEMENTS PUBLICS et PRIVÉS de POLYNÉSIE FRANÇAISE	COLLEGE		MLDS		SEGPA		CETAD		LYCEE PROF.		L.E.G.T & 2nde coll.		POSTBAC		TOTAL		E/D
	EFF.	DIV.	EFF.	DIV.	EFF.	DIV.	EFF.	DIV.	EFF.	DIV.	EFF.	DIV.	EFF.	DIV.	EFF.	DIV.	
<b>PUBLIC 2021 / 2022</b>	<b>12 315</b>	<b>507</b>	<b>57</b>	<b>7</b>	<b>492</b>	<b>32</b>	<b>224</b>	<b>18</b>	<b>4 011</b>	<b>180</b>	<b>4 178</b>	<b>147</b>	<b>1 154</b>	<b>56</b>	<b>22 431</b>	<b>947</b>	<b>23,7</b>
<b>PRIVÉ 2021 / 2022</b>	<b>4 746</b>	<b>184</b>	<b>0</b>	<b>0</b>	<b>0</b>	<b>0</b>	<b>22</b>	<b>6</b>	<b>1 225</b>	<b>77</b>	<b>2 031</b>	<b>82</b>	<b>246</b>	<b>15</b>	<b>8 270</b>	<b>364</b>	<b>22,7</b>
<b>Total PUBLIC + PRIVÉ 2021 / 2022</b>	<b>17 061</b>	<b>691</b>	<b>57</b>	<b>7</b>	<b>492</b>	<b>32</b>	<b>246</b>	<b>24</b>	<b>5 236</b>	<b>257</b>	<b>6 209</b>	<b>229</b>	<b>1 400</b>	<b>71</b>	<b>30 701</b>	<b>1 311</b>	<b>23,4</b>

### I.1 - Structures pédagogiques - Rentrée 2021 - Formations en collège (PUBLIC)

ÉTABLISSEMENTS PUBLICS	6°			6° CYCLE 3			5°			4°			3°			3°PREPA METIERS			TOTAL		
	EFF.	DIV.	E/D	EFF.	DIV.	E/D	EFF.	DIV.	E/D	EFF.	DIV.	E/D	EFF.	DIV.	E/D	EFF.	DIV.	E/D	EFF.	DIV.	E/D
COLLEGE D'AFAREAITU	143	6	23,8				130	5	26,0	144	6	24,0	98	4	24,5	24	1	24,0	539	22	24,5
COLLEGE DE ARUE	172	6	28,7				187	7	26,7	158	6	26,3	143	5	28,6	20	1	20,0	680	25	27,2
COLLEGE DE ATUONA	26	1	26,0	9	2	4,5	22	1	22,0	28	1	28,0	35	2	17,5				120	7	17,1
COLLEGE DE FAAROA	41	2	20,5				52	2	26,0	40	2	20,0	50	2	25,0				183	8	22,9
COLLEGE DE HAO	55	3	18,3				46	2	23,0	53	3	17,7	59	3	19,7				213	11	19,4
COLLEGE DE HITIAA	63	3	21,0				70	3	23,3	58	3	19,3	48	2	24,0	22	1	22,0	261	12	21,8
COLLEGE DE HUAHINE	114	5	22,8				125	5	25,0	89	4	22,3	53	2	26,5	20	1	20,0	401	17	23,6
COLLEGE DE MAHINA	197	7	28,1				183	7	26,1	174	7	24,9	168	6	28,0	22	1	22,0	744	28	26,6
COLLEGE DE MAKEMO	36	2	18,0	8	1	8,0	32	2	16,0	32	2	16,0	47	2	23,5				155	9	17,2
COLLEGE DE MATAURA	50	2	25,0	12	1	12,0	54	2	27,0	68	3	22,7	52	2	26,0				236	10	23,6
COLLEGE DE PAOPAO	121	5	24,2				113	5	22,6	133	5	26,6	67	3	22,3	24	1	24,0	458	19	24,1
COLLEGE DE PAPARA	211	8	26,4				175	8	21,9	170	7	24,3	132	6	22,0	19	1	19,0	707	30	23,6
COLLEGE DE PUNAAUIA	219	9	24,3				204	8	25,5	205	8	25,6	184	7	26,3	20	1	20,0	832	33	25,2
COLLEGE DE RANGIROA	69	3	23,0	44	5	8,8	94	5	18,8	105	5	21,0	81	4	20,3	20	1	20,0	413	23	18,0
COLLEGE DE RURUTU	37	2	18,5	18	1	18,0	55	2	27,5	44	2	22,0	38	2	19,0				192	9	21,3
COLLEGE DE TAAONE	167	6	27,8				175	6	29,2	172	7	24,6	149	5	29,8	23	1	23,0	686	25	27,4
COLLEGE DE TAHAA	65	3	21,7				81	3	27,0	71	3	23,7	66	3	22,0				283	12	23,6
COLLEGE DE TAIQHAE	64	3	21,3	11	1	11,0	58	2	29,0	67	3	22,3	43	2	21,5				243	11	22,1
COLLEGE DE TARAVAO	182	8	22,8				221	8	27,6	217	8	27,1	138	5	27,6	44	2	22,0	802	31,0	25,9
COLLEGE DE TIPAERUI	266	9	29,6				238	9	26,4	224	8	28,0	185	7	26,4	24	1	24,0	937	34	27,6
COLLEGE HENRI HIRO FAAA	126	6	21,0				135	6	22,5	140	6	23,3	65	3	21,7	44	2	22,0	510	23	22,2
COLLEGE MACO TEVANE	52	2	26,0				42	2	21,0	49	2	24,5	39	2	19,5	17	1	17,0	199	9	22,1
COLLEGE TERITUA A TERIEROITERAI PAEA	162	6	27,0				151	6	25,2	173	6	28,8	165	6	27,5	22	1	22,0	673	25	26,9
COLLEGE TERRE DES HOMMES DE UA POU	43	2	21,5				37	2	18,5	42	2	21,0	20	1	20,0	11	1	11,0	153	8	19,1
COLLEGE TINOMANA EBB TEVA I UTA	127	5	25,4				163	6	27,2	150	6	25,0	126	5	25,2	24	1	24,0	590	23	25,7
LYCEE DES ILES-SOUS-LE-VENT D'UTUROA	57	3	19,0				83	3	27,7	86	3	28,7	55	2	27,5	22	1	22,0	303	12	25,3
GOD DE MAUPITI	22	1	22,0				28	1	28,0										50	2	25,0
LYCEE POLYVALENT IHI-TEA NO VAVAU DE BORA BORA	176	7	25,1				182	7	26,0	206	8	25,8	164	6	27,3	24	1	24,0	752	29	25,9
<b>Total formations en collège (PU) 2021 / 2022</b>	<b>3 063</b>	<b>125</b>	<b>24,5</b>	<b>102</b>	<b>11</b>	<b>9,3</b>	<b>3 136</b>	<b>125</b>	<b>25,1</b>	<b>3 098</b>	<b>126</b>	<b>24,6</b>	<b>2 470</b>	<b>99</b>	<b>24,9</b>	<b>446</b>	<b>21</b>	<b>21,2</b>	<b>12 315</b>	<b>507</b>	<b>24,3</b>

### I.1 - Structures pédagogiques - Rentrée 2021 - Formations en collège (PRIVÉ)

ÉTABLISSEMENTS PRIVÉS	6°			6° CYCLE 3			5°			4°			3°			3°PREPA METIERS			TOTAL		
	EFF.	DIV.	E/D	EFF.	DIV.	E/D	EFF.	DIV.	E/D	EFF.	DIV.	E/D	EFF.	DIV.	E/D	EFF.	DIV.	E/D	EFF.	DIV.	E/D
COLLEGE PRIVE A-M JAVOUHEY (PPT)	224	9	27,4				239	9	26,6	219	8	27,6	190	7	24,0	25	1	24,0	897	34	26,4
COLLEGE PRIVE A-M JAVOUHEY (UTUROA)	75	3	23,7				87	3	29,0	69	3	22,7	65	3	29,5				296	12	24,7
COLLEGE PRIVE DU SACRE-COEUR	153	7	23,3				173	6	25,6	182	7	24,3	145	6	22,8	18	1	20,0	671	27	24,9
COLLEGE PRIVE LA MENNAIS	287	10	27,3				291	10	30,2	312	11	29,7	307	10	27,4				1197	41	29,2
COLLEGE PRIVE NOTRE DAME DES ANGES	170	7	26,4				181	7	27,7	158	6	24,7	135	6	22,3				644	26	24,8
COLLEGE PRIVE POMARE IV	139	6	24,3				158	6	28,8	138	5	26,0	175	6	28,0				610	23	26,5
COLLEGE PRIVÉ SAINT RAPHAEL DE RIKITEA	30	2	18,0				23	1	28,0	24	1	21,0	24	1	17,0				101	5	20,2
COLLEGE PRIVE SAINTE ANNE	25	2	18,0				41	2	17,5	34	2	26,0	28	2	13,3				128	8	16,0
COLLEGE PRIVE TIARAMA	50	2	27,0				56	2	25,5	51	2	26,5	45	2	19,0				202	8	25,3
<b>Total formations en collège (PR) 2021 / 2022</b>	<b>1 153</b>	<b>48</b>	<b>24,0</b>	<b>0</b>	<b>0</b>		<b>1 249</b>	<b>46</b>	<b>27,2</b>	<b>1 187</b>	<b>45</b>	<b>26,4</b>	<b>1 114</b>	<b>43</b>	<b>25,9</b>	<b>43</b>	<b>2</b>	<b>21,5</b>	<b>4 746</b>	<b>184</b>	<b>25,8</b>
<b>Total formations en collège 2021 / 2022</b>	<b>4 216</b>	<b>173</b>	<b>24,37</b>	<b>102</b>	<b>11</b>	<b>9,273</b>	<b>4 385</b>	<b>171</b>	<b>25,64</b>	<b>4 285</b>	<b>171</b>	<b>25,06</b>	<b>3 584</b>	<b>142</b>	<b>25,24</b>	<b>489</b>	<b>23</b>	<b>21,26</b>	<b>17 061</b>	<b>691</b>	<b>24,69</b>

I.1 - Structures pédagogiques - Rentrée 2021 - Formations en lycée voie GT (PUBLIC + PRIVÉ)

ÉTABLISSEMENTS PUBLICS + PRIVÉS	SECONDE GT			PREMIERE G.			PREMIERE T.			TERMINALE G.			TERMINALE T.			TOTAL LEGT		
	EFF.	DIV.	E/D	EFF.	DIV.	E/D	EFF.	DIV.	E/D	EFF.	DIV.	E/D	EFF.	DIV.	E/D	EFF.	DIV.	E/D
COLLEGE DE HUAHINE	11	1	11,0													11	1	11,0
COLLEGE DE TAIHAE	15	1	15,0													15	1	15,0
LYCEE DES ILES-SOUS-LE-VENT D'UTUROA	132	4	33,0	91	3	30,3	50	2	25,0	69	3	23,0	49	2	24,5	391	14	27,9
LYCEE DU DIADEME - TE TARA O MAI'AO	308	11	28,0	136	5	27,2	191	7	27,3	126	5	25,2	210	8	26,3	971	36	27,0
LYCEE GENERAL PAUL GAUGUIN	475	15	31,7	372	11	33,8	139	4	34,8	308	10	30,8	102	3	34,0	1 396	43	32,5
LYCEE HOTELIER DE TAHITI	23	1	23,0				17	1	17,0				23	1	23,0	63	3	21,0
LYCEE POLYVALENT IHI-TEA NO VAVAU DE BORA BORA	66	2	33,0	40	2	20,0				38	2	19,0				144	6	24,0
LYCEE POLYVALENT TAIARAPU NUI	183	6	30,5	77	3	25,7	84	4	21,0	78	3	26,0	97	4	24,3	519	20	26,0
LYCEE POLYVALENT TUIANU LE GAYIC DE PAPARA	223	7	31,9	142	5	28,4	73	3	24,3	157	5	31,4	73	3	24,3	668	23	29,0
<i>Sous-total formations en lycée voie GT (PUBLIC)</i>	<b>1 436</b>	<b>48</b>	<b>29,9</b>	<b>858</b>	<b>29</b>	<b>29,6</b>	<b>554</b>	<b>21</b>	<b>26,4</b>	<b>776</b>	<b>28</b>	<b>27,7</b>	<b>554</b>	<b>21</b>	<b>26,4</b>	<b>4 178</b>	<b>147</b>	<b>28,4</b>
COLLEGE PRIVE A-M JAVOUHEY (UTUROA)	22	1	22,0				7	2	3,5				14	2	7,0	43	5	8,6
COLLEGE PRIVE DU SACRE-COEUR	55	3	18,3	56	2	28,0				56	2	28,0				167	7	23,9
COLLEGE PRIVE POMARE IV	83	3	27,7	17	1	17,0	48	2	24,0	18	1	18,0	53	2	26,5	219	9	24,3
COLLEGE PRIVE SAINTE ANNE	21	1	21,0													21	1	21,0
LYCEE GENERAL ET TECHNOLOGIQUE PRIVE LA MENNAIS	324	12	27,0	195	7	27,9	97	5	19,4	199	7	28,4	109	5	21,8	924	36	25,7
LYCEE POLYVALENT PRIVE SAMUEL RAAPOT	217	7	31,0	120	4	30,0	83	3	27,7	116	4	29,0	81	3	27,0	617	21	29,4
LYCEE POLYVALENT PRIVE ST JOSEPH DE OUTOMAORO	16	1	16,0				14	1	14,0				10	1	10,0	40	3	13,3
<i>Sous-total formations en lycée voie GT (PRIVÉ)</i>	<b>738</b>	<b>28</b>	<b>26,4</b>	<b>388</b>	<b>14</b>	<b>27,7</b>	<b>249</b>	<b>13</b>	<b>19,2</b>	<b>389</b>	<b>14</b>	<b>27,8</b>	<b>267</b>	<b>13</b>	<b>20,5</b>	<b>2 031</b>	<b>82</b>	<b>24,8</b>
<b>Total formations en lycée voie GT 2021 / 2022</b>	<b>2 174</b>	<b>76</b>	<b>28,6</b>	<b>1 246</b>	<b>43</b>	<b>29,0</b>	<b>803</b>	<b>34</b>	<b>23,6</b>	<b>1 165</b>	<b>42</b>	<b>27,7</b>	<b>821</b>	<b>34</b>	<b>24,1</b>	<b>6 209</b>	<b>229</b>	<b>27,1</b>

I.1 - Structures pédagogiques - Rentrée 2021 - Formations en lycée POSTBAC (PUBLIC + PRIVÉ)

ÉTABLISSEMENTS PUBLICS + PRIVÉS	Mise à niv.			BTS			DCG			CPGE + DIV POSTBAC			POST-BAC			TOTAL LEGT+POSTBAC		
	EFF.	DIV.	E/D	EFF.	DIV.	E/D	EFF.	DIV.	E/D	EFF.	DIV.	E/D	EFF.	DIV.	E/D	EFF.	DIV.	E/D
LYCEE DES ILES-SOUS-LE-VENT D'UTUROA				102	4	25,5							102	4	25,5	493	18	27,4
LYCEE DU DIADEME - TE TARA O MAI'AO				469	20	23,5	53	3	17,7	42	2	21,0	564	25	22,6	1 535	66	23,3
LYCEE GENERAL PAUL GAUGUIN										56	2	28,0	56	2	28,0	1 452	47	30,9
LYCEE HOTELIER DE TAHITI	17	1	17,0	121	6	20,2							138	7	19,7	201	11	18,3
LYCEE POLYVALENT TAIARAPU NUI				69	5	13,8							69	5	13,8	588	11	53,5
LYCEE POLYVALENT TUIANU LE GAYIC DE PAPARA				79	4	19,8				22	2	11,0	101	6	16,8	769	28	27,5
LYCEE PROFESSIONNEL DE FAAA				84	4	21,0							84	4	21,0	84	4	21,0
LYCEE PROFESSIONNEL DE MAHINA				40	3	13,3							40	3	13,3	40	3	13,3
<i>Sous-total formations en lycée POSTBAC (PUBLIC)</i>	<b>17</b>	<b>1</b>	<b>17,0</b>	<b>964</b>	<b>46</b>	<b>21,0</b>	<b>53</b>	<b>3</b>	<b>17,7</b>	<b>120</b>	<b>6</b>	<b>20,0</b>	<b>1 154</b>	<b>56</b>	<b>20,6</b>	<b>5 332</b>	<b>203</b>	<b>26,3</b>
LYCEE GENERAL ET TECHNOLOGIQUE PRIVE LA MENNAIS				126	8	15,8							126	8	15,8	1 050	44	23,9
LYCEE POLYVALENT PRIVE SAMUEL RAAPOT				83	4	20,8							83	4	20,8	700	25	28,0
LYCEE POLYVALENT PRIVE ST JOSEPH DE OUTOMAORO				37	3	12,3							37	3	12,3	77	6	12,8
<i>Sous-total formations en lycée POSTBAC (PRIVÉ)</i>				<b>246</b>	<b>15</b>	<b>16,4</b>							<b>246</b>	<b>15</b>	<b>16,4</b>	<b>2 277</b>	<b>97</b>	<b>23,5</b>
<b>Total formations en lycée POSTBAC 2021 / 2022</b>	<b>17</b>	<b>1</b>	<b>17,0</b>	<b>1 210</b>	<b>61</b>	<b>19,84</b>	<b>53</b>	<b>3</b>	<b>17,67</b>	<b>120</b>	<b>6</b>	<b>20</b>	<b>1 400</b>	<b>71</b>	<b>19,72</b>	<b>7 609</b>	<b>300</b>	<b>25,4</b>



I.1 - Structures pédagogiques - Rentrée 2021 - Formations en lycée voie pro (PUBLIC)

ÉTABLISSEMENTS PUBLICS	APRÈS LA 3ÈME																					TOTAL									
	CPAP/CPMA						CAP en 1 an			CAP en 2 ans						BACPRO en 3 ans									Mention compl.						
	1CPAP2/1CPMA2			2CPAP2/2CPMA2			CAP 1 AN			1CAP2			2CAP2			2NDPRO			1EREPRO			TLEPRO			MC						
EFF.	DIV.	E/D	EFF.	DIV.	E/D	EFF.	DIV.	E/D	EFF.	DIV.	E/D	EFF.	DIV.	E/D	EFF.	DIV.	E/D	EFF.	DIV.	E/D	EFF.	DIV.	E/D	EFF.	DIV.	E/D	EFF.	DIV.	E/D		
CETAD D'AFAREAITU	7	1	7,0	6	1	6,0																					13	2	6,5		
CETAD DE FAAROA	9	1	9,0	8	1	8,0																					17	2	8,5		
CETAD DE HAO	5	1	5,0	14	1	14,0																					19	2	9,5		
CETAD DE MATAURA	5	0,5	10,0	2	0,5	4,0																					7	1	7,0		
CETAD DE PAO PAO	24	1	24,0	13	1	13,0																					37	2	18,5		
CETAD DE RANGIROA	18	1,5	12,0	16	1,5	10,7																					34	3	11,3		
CETAD DE TAIHAE	15	1	15,0	8	1	8,0																					23	2	11,5		
CETAD DE UA POU	15	1	15,0	14	1	14,0																					29	2	14,5		
COLLEGE DE ATUONA																	22	1	22,0	16	1	16,0	14	1	14,0			52	3	17,3	
LYCEE DU DIADEME - TE TARA O MAI'AO										34	2	17,0	30	2	15,0	190	7	27,1	192	7	27,4	172	7	24,6			618	25	24,7		
LYCEE HOTELIER DE TAHITI										67	4	16,8	59	3	19,7	67	3	22,3	84	4	21,0	98	4	24,5	65	5	13,0	440	23	19,1	
LYCEE POLYVALENT IHI-TEA NO VAVAU DE BORA BORA	23	1	23,0	22	1	22,0											24	1	1,0	24	1	24,0	23	1	23,0	10	1	10,0	126	6	21,0
LYCEE POLYVALENT TAIARAPU NUI										92	5	18,4	98	5	19,6	170	6	28,3	160	6	26,7	167	7	23,9			687	29	23,7		
LYCEE POLYVALENT TUIANU LE GAYIC DE PAPARA										28	2	14,0	24	2	12,0	110	4	27,5	105	4	26,3	103	4	25,8			370	16	23,1		
LYCEE PROFESSIONNEL DE FAAA							12	1	12,0	86	4	21,5	70	4	17,5	201	7	28,7	190	7	27,1	160	7	22,9	15	2	7,5	734	32	22,9	
LYCEE PROFESSIONNEL DE MAHINA										56	3	18,7	39	3	13,0	187	7	26,7	178	8	22,3	135	6	22,5			595	27	22,0		
LYCEE PROFESSIONNEL D'UTUROA										57	3	19,0	64	3	21,3	106	5	21,2	105	5	21,0	102	5	20,4			434	21	20,7		
<b>Total formations en lycée voie pro (PU) 2021 / 2022</b>	<b>121</b>	<b>9</b>	<b>13,4</b>	<b>103</b>	<b>9</b>	<b>11,4</b>	<b>12</b>	<b>1</b>	<b>12,0</b>	<b>420</b>	<b>23</b>	<b>18,3</b>	<b>384</b>	<b>22</b>	<b>17,5</b>	<b>1 077</b>	<b>41</b>	<b>26,3</b>	<b>1 054</b>	<b>43</b>	<b>24,5</b>	<b>974</b>	<b>42</b>	<b>23,2</b>	<b>90</b>	<b>8</b>	<b>11,3</b>	<b>4 235</b>	<b>198</b>	<b>21,4</b>	

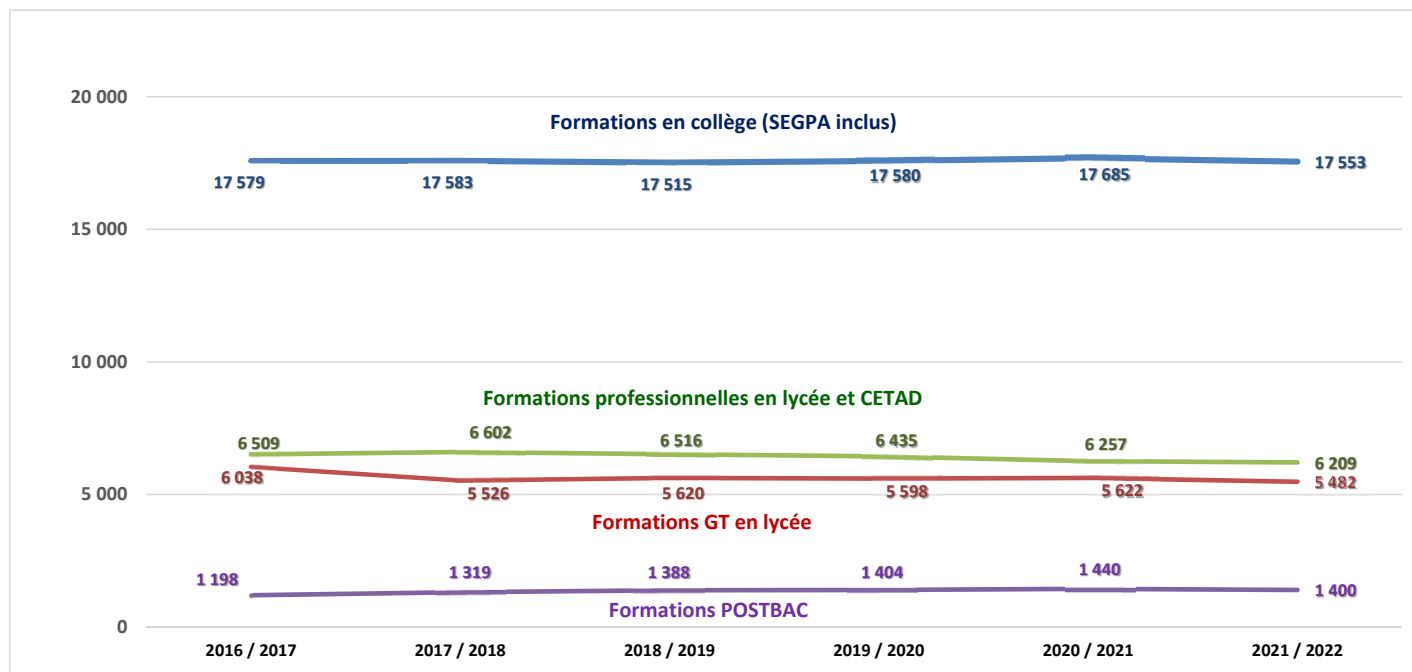
I.1 - Structures pédagogiques - Rentrée 2021 - Formations en lycée voie pro (PRIVÉ)

ÉTABLISSEMENTS PRIVÉS	APRÈS LA 3ÈME																					TOTAL										
	CPAP						CAP en 1 an			CAP en 2 ans						BACPRO en 3 ans									Mention compl.							
	1CPAP2/1CPMA2			2CPAP2/2CPMA2			CAP 1 AN			1CAP2			2CAP2			2NDPRO			1EREPRO			TLEPRO			MC							
EFF.	DIV.	E/D	EFF.	DIV.	E/D	EFF.	DIV.	E/D	EFF.	DIV.	E/D	EFF.	DIV.	E/D	EFF.	DIV.	E/D	EFF.	DIV.	E/D	EFF.	DIV.	E/D	EFF.	DIV.	E/D	EFF.	DIV.	E/D	EFF.	DIV.	E/D
COLLEGE PRIVE A-M JAVOUHEY (UTUROA)																	13	1	13,0	13	1	13,0	14	1	14,0			40	3	13,3		
COLLEGE PRIVE DU SACRE-COEUR										14	2	7,0	21	2	10,5	26	2	13,0	24	2	12,0	11	1	11,0			96	9	10,7			
LYCEE POLYVALENT PRIVE SAMUEL RAAPOT																	40	2	20,0	53	2	26,5	58	3	19,3	13	1	13,0	164	8	20,5	
LYCEE PROF. PRIVE PROTESTANT TUTEAO	11	2	5,5														61	3	20,3	35	4	8,8	48	2	24,0			155	11	14,1		
LYCEE PROFESSIONNEL PRIVE DON BOSCO - TAHITI																	115	5	23,0	126	5	25,2	103	5	20,6	11	1	11,0	355	16	22,2	
LYCEE POLYVALENT PRIVE ST JOSEPH DE OUTOMAORO										35	3	11,7	7	1	7,0	123	9	13,7	124	9	13,8	137	10	13,7			426	32	13,3			
COLLEGE PRIVE SAINT RAPHAEL DE RIKITEA	11	4	2,8																								11	4	2,8			
<b>Total formations en lycée voie pro (PR) 2021 / 2022</b>	<b>22</b>	<b>6</b>	<b>3,7</b>	<b>0</b>	<b>0</b>		<b>0</b>	<b>0</b>		<b>49</b>	<b>5</b>	<b>9,8</b>	<b>28</b>	<b>3</b>	<b>9,3</b>	<b>378</b>	<b>22</b>	<b>17,2</b>	<b>375</b>	<b>23</b>	<b>16,3</b>	<b>371</b>	<b>22</b>	<b>16,9</b>	<b>24</b>	<b>2</b>	<b>12,0</b>	<b>1 247</b>	<b>83</b>	<b>15,0</b>		

I.1 - Structures pédagogiques - Rentrée 2021 - MLDS

ETABLISSEMENTS PUBLICS	MLDS		
	EFF	DIV	E/D
COLLEGE MACO TEVANE	37	4	6,0
LYCEE DES ILES-SOUS-LE-VENT D'UTUROA	8	2	4,0
LYCEE POLYVALENT TAIARAPU NUI	12	1	12,0
<b>TOTAL MLDS 2021 / 2022</b>	<b>57</b>	<b>7</b>	<b>8,1</b>

I.2 - Évolution des effectifs d'élèves du second degré sur 5 ans (PUBLIC + PRIVÉ)



\*Hors UPI-ULIS/MLDS

I.3 - Répartition des effectifs d'élèves selon le mode d'hébergement et le genre (PUBLIC)

ÉTABLISSEMENTS PUBLICS	EXTERNES			DEMI-PENSIONNAIRES			INTERNES			TOTAL		
	G	F	T	G	F	T	G	F	T	G	F	T
CETAD D'AFAREAITU	1		1	12		12				13		13
CETAD DE FAAROA				8	4	12	2	3	5	10	7	17
CETAD DE HAO	1	7	8	1	3	4	6	1	7	8	11	19
CETAD DE MATAURA				4	3	7				4	3	7
CETAD DE PAO PAO	1		1	22	14	36				23	14	37
CETAD DE RANGIROA	3	4	7	8	2	10	9	8	17	20	14	34
CETAD DE TAIOHAE	6	1	7	8	2	10	2	4	6	16	7	23
CETAD DE UA POU	1	4	5	10	4	14	5	5	10	16	13	29
COLLEGE D'AFAREAITU	9	4	13	246	265	511	8	7	15	263	276	539
COLLEGE DE ARUE	19	27	46	318	316	634				337	343	680
COLLEGE DE FAAROA				92	91	183				92	91	183
COLLEGE DE HAO	2		2	31	40	71	64	76	140	97	116	213
COLLEGE DE HITIAA				129	132	261				129	132	261
COLLEGE DE HUAHINE	5		5	198	209	407				203	209	412
COLLEGE DE MAHINA	12	26	38	370	336	706				382	362	744
COLLEGE DE MAKEMO	7	9	16	31	28	59	47	33	80	85	70	155
COLLEGE DE MATAURA	4	4	8	84	81	165	34	29	63	122	114	236
COLLEGE DE PAOPAO	10	10	20	262	239	501				272	249	521
COLLEGE DE PAPARA	8	9	17	378	355	733				386	364	750
COLLEGE DE PUNAAUIA	6	5	11	449	465	914				455	470	925
COLLEGE DE RANGIROA	51	38	89	97	101	198	69	57	126	217	196	413
COLLEGE DE RURUTU	30	30	60	54	53	107	15	10	25	99	93	192
COLLEGE DE TAAONE	42	45	87	308	281	589	10		10	360	326	686
COLLEGE DE TAHAA	3		3	136	144	280				139	144	283
COLLEGE DE TAIOHAE	18	19	37	88	85	173	21	27	48	127	131	258
COLLEGE DE TARAVAO	2	1	3	480	440	920				482	441	923
COLLEGE DE TIPAERUI	82	76	158	385	394	779				467	470	937
COLLEGE HENRI HIRO FAAA	11	10	21	286	237	523				297	247	544
COLLEGE MACO TEVANE	5	9	14	193	119	312				198	128	326
COLLEGE TERITUA A TERIIEROOITERAI PAEA	14	15	29	340	304	644				354	319	673
COLLEGE TERRE DES HOMMES DE UA POU	6	7	13	38	50	88	26	26	52	70	83	153
COLLÈGE TINOMANA EBB TEVA I UTA	4	7	11	300	279	579				304	286	590
COLLEGE-LYCEE DE ATUONA		5	5	32	49	81	36	50	86	68	104	172
<i>GOD DE MAUPITI</i>	29	21	50							29	21	50
LYCEE DES ILES-SOUS-LE-VENT D'UTUROA	31	72	103	265	317	582	52	67	119	348	456	804
LYCEE DU DIADEME - TE TARA O MAI'AO	309	443	752	552	512	1 064	172	165	337	1 033	1 120	2 153
LYCEE GENERAL PAUL GAUGUIN	198	352	550	365	427	792	57	53	110	620	832	1 452
LYCEE HOTELIER DE TAHITI	11	28	39	175	216	391	74	137	211	260	381	641
LYCEE POLYVALENT IHI-TEA NO VAVAU DE BOR	14	28	42	502	487	989	14	25	39	530	540	1 070
LYCEE POLYVALENT TAIARAPU NUI	65	103	168	468	503	971	76	72	148	609	678	1 287
LYCEE POLYVALENT TUANU LE GAYIC DE PAPARA	32	69	101	442	437	879	70	89	159	544	595	1 139
LYCEE PROFESSIONNEL DE FAAA	45	54	99	331	307	638	41	40	81	417	401	818
LYCEE PROFESSIONNEL DE MAHINA	23	20	43	257	121	378	140	74	214	420	215	635
LYCEE PROFESSIONNEL D'UTUROA	5	15	20	111	96	207	111	96	207	227	207	434
<b>Total PUBLIC 2021 / 2022</b>	<b>1 125</b>	<b>1 577</b>	<b>2 702</b>	<b>8 866</b>	<b>8 548</b>	<b>17 414</b>	<b>1 161</b>	<b>1 154</b>	<b>2 315</b>	<b>11 152</b>	<b>11 279</b>	<b>22 431</b>

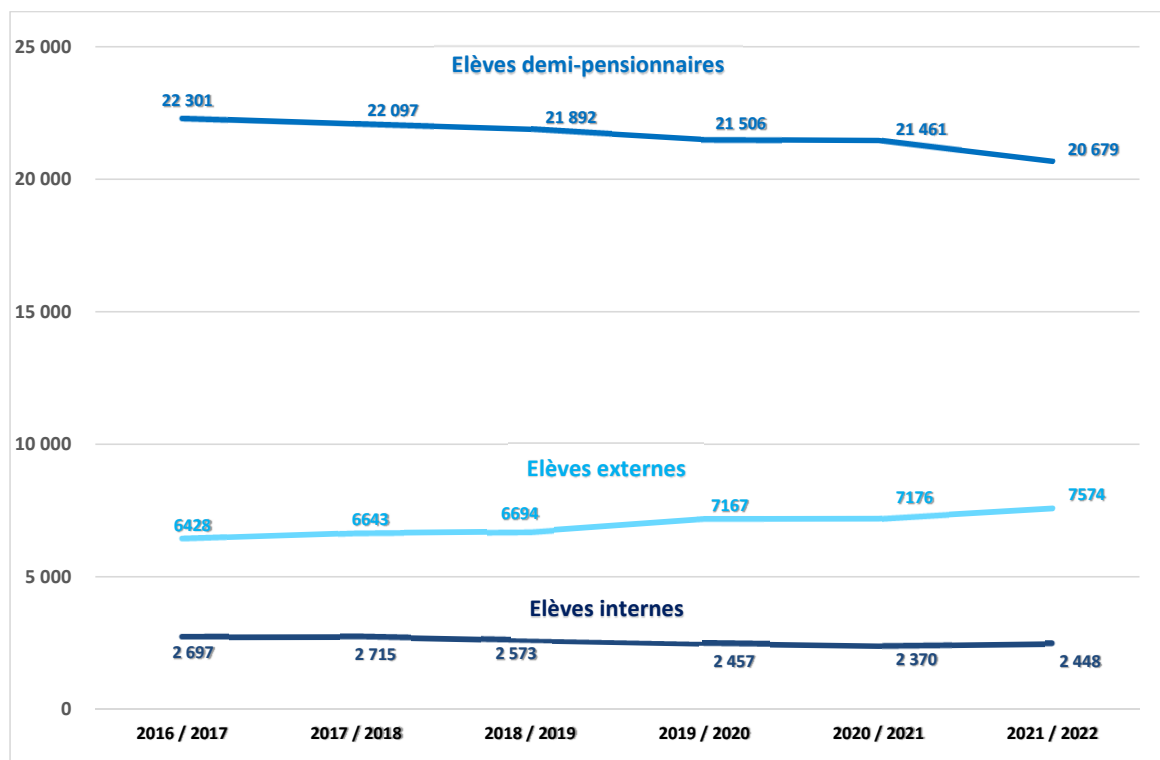
**I.3 - Répartition des effectifs d'élèves selon le mode d'hébergement et le genre (PRIVÉ)**

ÉTABLISSEMENTS PRIVÉS	EXTERNES			DEMI-PENSIONNAIRES			INTERNES			TOTAL		
	G	F	T	G	F	T	G	F	T	G	F	T
COLLEGE PRIVE A-M JAVOUHEY (PPT)	198	207	405	263	229	492				461	436	897
COLLEGE PRIVE A-M JAVOUHEY (UTUROA)	28	30	58	195	126	321				223	156	379
COLLEGE PRIVE DU SACRE-COEUR	84	129	213	393	316	709	9	3	12	486	448	934
COLLEGE PRIVE LA MENNAIS	406	473	879	158	160	318				564	633	1 197
COLLEGE PRIVE NOTRE DAME DES ANGES	125	147	272	196	176	372				321	323	644
COLLEGE PRIVE POMARE IV	300	267	567	133	129	262				433	396	829
COLLEGE PRIVE SAINTE ANNE	11	10	21	36	33	69	25	34	59	72	77	149
COLLEGE PRIVE TIARAMA	5	4	9	98	95	193				103	99	202
LYCEE GENERAL ET TECHNOLOGIQUE PRIVE LA MENNAIS	482	521	1 003	26	21	47				508	542	1 050
LYCEE POLYVALENT PRIVE SAMUEL RAAPOT	290	440	730	61	73	134				351	513	864
LYCEE PROF. PRIVE PROTESTANT TUTEAO	26	16	42	33	35	68	23	22	45	82	73	155
LYCEE PROFESSIONNEL PRIVE DON BOSCO - TAHITI	157	127	284	36	35	71				193	162	355
LYCEE POLYVALENT PRIVE ST JOSEPH DE OUTOMAORO	235	136	371	82	50	132				317	186	503
COLLEGE PRIVE SAINT RAPHAEL DE RIKITEA	6	12	18	38	39	77	12	5	17	56	56	112
<b>Total PRIVÉ 2021 / 2022</b>	<b>2 353</b>	<b>2 519</b>	<b>4 872</b>	<b>1 748</b>	<b>1 517</b>	<b>3 265</b>	<b>69</b>	<b>64</b>	<b>133</b>	<b>4 170</b>	<b>4 100</b>	<b>8 270</b>

**I.3 - Répartition des effectifs d'élèves selon le mode d'hébergement et le genre (PUBLIC + PRIVÉ)**

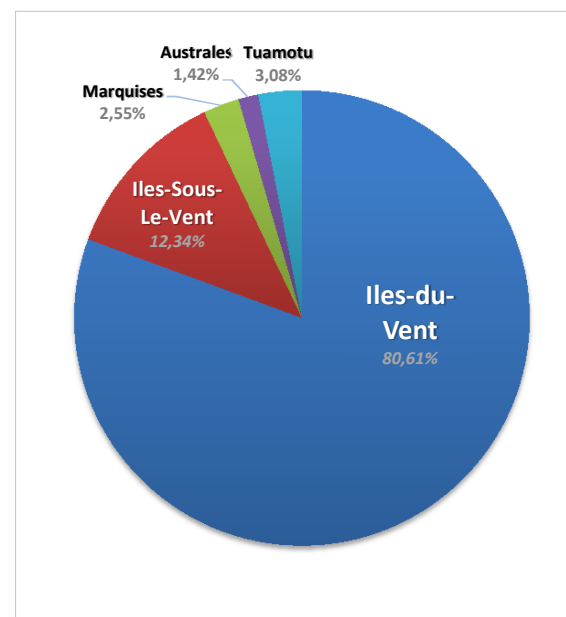
ÉTABLISSEMENTS PUBLICS + PRIVÉS	EXTERNES			DEMI-PENSIONNAIRES			INTERNES			TOTAL		
	G	F	T	G	F	T	G	F	T	G	F	T
<b>PUBLIC</b>	1 125	1 577	2 702	8 866	8 548	17 414	1 161	1 154	2 315	11 152	11 279	22 431
<b>PRIVÉ</b>	2 353	2 519	4 872	1 748	1 517	3 265	69	64	133	4 170	4 100	8 270
<b>TOTAL 2021 / 2022</b>	<b>3 478</b>	<b>4 096</b>	<b>7 574</b>	<b>10 614</b>	<b>10 065</b>	<b>20 679</b>	<b>1 230</b>	<b>1 218</b>	<b>2 448</b>	<b>15 322</b>	<b>15 379</b>	<b>30 701</b>
<b>RAPPEL 2020 / 2021</b>	3 348	3 828	7 176	11 002	10 459	21 461	1 168	1 202	2 370	15 518	15 489	31 007
<b>Variation</b>	+130	+268	+398	-388	-394	-782	+62	+16	+78	-196	-110	-306

I.4 - Évolution de la répartition des effectifs d'élèves selon le mode d'hébergement sur 5 ans (PUBLIC + PRIVÉ)



## I.5 - Répartition géographique des effectifs d'élèves selon les types de formation

ARCHIPEL / CYCLE	PUBLIC	PRIVÉ	Total général
<b>Société/Iles-du-vent</b>	<b>17 274</b>	<b>7 475</b>	<b>24 749</b>
COLLEGE	8 618	4 221	12 839
MLDS	49		49
SEGPA	444		444
CETAD	50		50
LYCEE PROFESSIONNEL	3 444	1 041	4 485
LYCEE GENERAL	2 585	1 472	4 057
LYCEE TECHNOLOGIQUE	1 032	495	1 527
STS (POST BAC 2nd degré)	879	246	1 125
CPGE (POST BAC 2nd degré)	120		120
DICG (POST BAC 2nd degré)	53		53
<b>Société/Iles-sous-le-vent</b>	<b>3 253</b>	<b>534</b>	<b>3 787</b>
COLLEGE	1 972	296	2 268
MLDS	8		8
SEGPA	48		48
CETAD	62	11	73
LYCEE PROFESSIONNEL	515	184	699
LYCEE GENERAL	447	22	469
LYCEE TECHNOLOGIQUE	99	21	120
STS (POST BAC 2nd degré)	102		102
<b>Marquises</b>	<b>635</b>	<b>149</b>	<b>784</b>
COLLEGE	516	128	644
CETAD	52		52
LYCEE PROFESSIONNEL	52		52
LYCEE GENERAL	15	21	36
<b>Tuamotu - Gambler</b>	<b>834</b>	<b>112</b>	<b>946</b>
COLLEGE	781	101	882
CETAD	53	11	64
<b>Australes</b>	<b>435</b>	<b>0</b>	<b>435</b>
COLLEGE	428		428
CETAD	7		7
<b>Total général</b>	<b>22 431</b>	<b>8 270</b>	<b>30 701</b>



## II. FORMATIONS EN COLLEGE

- II.1 Répartition, pour les formations en collège, des élèves selon le genre
- II.2 L'étude des langues vivantes des élèves des formations en collège

## II.1 - Répartition, pour les formations en collège, des élèves selon le genre (PUBLIC)

ÉTABLISSEMENTS PUBLICS	6°			6° CYCLE 3			5°			4°			3°			3EME PREPA-METIERS			TOTAL		
	G	F	T	G	F	T	G	F	T	G	F	T	G	F	T	G	F	T	G	F	T
COLLEGE D'AFAREAITU	71	72	143				70	60	130	63	81	144	47	51	98	12	12	24	263	276	539
COLLEGE DE ARUE	85	87	172				87	100	187	76	82	158	76	67	143	13	7	20	337	343	680
COLLEGE-LYCEE DE ATUONA	15	11	26	2	7	9	11	11	22	17	11	28	15	20	35				60	60	120
COLLEGE DE FAAROA	17	24	41				33	19	52	15	25	40	27	23	50				92	91	183
COLLEGE DE HAO	31	24	55				20	26	46	19	34	53	27	32	59				97	116	213
COLLEGE DE HITIAA	32	31	63				35	35	70	30	28	58	18	30	48	14	8	22	129	132	261
COLLEGE DE HUAHINE	58	56	114				56	69	125	44	45	89	31	22	53	10	10	20	199	202	401
COLLEGE DE MAHINA	109	88	197				98	85	183	81	93	174	84	84	168	10	12	22	382	362	744
COLLEGE DE MAKEMO	17	19	36	3	5	8	13	19	32	23	9	32	29	18	47				85	70	155
COLLEGE DE MATAURA	23	27	50	3	9	12	26	28	54	40	28	68	30	22	52				122	114	236
COLLEGE DE PAOPAO	61	60	121				55	58	113	59	74	133	39	28	67	14	10	24	228	230	458
COLLEGE DE PAPARA	105	106	211				93	82	175	83	87	170	63	69	132	13	6	19	357	350	707
COLLEGE DE PUNAAUIA	119	100	219				113	91	204	81	124	205	77	107	184	9	11	20	399	433	832
COLLEGE DE RANGIROA	38	31	69	20	24	44	53	41	94	49	56	105	45	36	81	12	8	20	217	196	413
COLLEGE DE RURUTU	16	21	37	12	6	18	22	33	55	28	16	44	21	17	38				99	93	192
COLLEGE DE TAAONE	90	77	167				95	80	175	81	91	172	83	66	149	11	12	23	360	326	686
COLLEGE DE TAHAA	28	37	65				42	39	81	35	36	71	34	32	66				139	144	283
COLLEGE DE TAIOHAE	30	34	64	5	6	11	30	28	58	35	32	67	20	23	43				120	123	243
COLLEGE DE TARAFAO	107	75	182				103	118	221	104	113	217	64	74	138	18	26	44	396	406	802
COLLEGE DE TIPAERUI	132	134	266				114	124	238	117	107	224	92	93	185	12	12	24	467	470	937
COLLEGE HENRI HIRO FAAA	63	63	126				86	49	135	69	71	140	28	37	65	24	20	44	270	240	510
COLLEGE MACO TEVANE	30	22	52				21	21	42	30	19	49	18	21	39	11	6	17	110	89	199
COLLEGE TERITUA A TERIIEROITERAI PAEA	83	79	162				86	65	151	95	78	173	75	90	165	15	7	22	354	319	673
COLLEGE TERRE DES HOMMES DE UA POU	19	24	43				20	17	37	18	24	42	4	16	20	9	2	11	70	83	153
COLLÈGE TINOMANA EBB TEVA I UTA	75	52	127				78	85	163	73	77	150	64	62	126	14	10	24	304	286	590
LYCEE DES ILES-SOUS-LE-VENT D'UTUROA	28	29	57				35	48	83	40	46	86	33	22	55	14	8	22	150	153	303
GOD DE MAUPITI	13	9	22				16	12	28										29	21	50
LYCEE POLYVALENT IHI-TEA NO VAVAU DE BORA BORA	97	79	176				92	90	182	96	110	206	79	85	164	19	5	24	383	369	752
<b>Total formations en collège (PU) 2021 / 2022</b>	<b>1 592</b>	<b>1 471</b>	<b>3 063</b>	<b>45</b>	<b>57</b>	<b>102</b>	<b>1 603</b>	<b>1 533</b>	<b>3 136</b>	<b>1 501</b>	<b>1 597</b>	<b>3 098</b>	<b>1 223</b>	<b>1 247</b>	<b>2 470</b>	<b>254</b>	<b>192</b>	<b>446</b>	<b>6 218</b>	<b>6 097</b>	<b>12 315</b>



## II.1 - Répartition, pour les formations en collège, des élèves selon le genre (PRIVÉ)

ÉTABLISSEMENTS PRIVÉS	6°			6° CYCLE 3			5°			4°			3°			3EME PREPA-METIERS			TOTAL		
	G	F	T	G	F	T	G	F	T	G	F	T	G	F	T	G	F	T	G	F	T
COLLEGE PRIVE A-M JAVOUHEY (PPT)	123	101	224				133	106	239	96	123	219	96	94	190	13	12	25	461	436	897
COLLEGE PRIVE A-M JAVOUHEY (UTUROA)	43	32	75				55	32	87	33	36	69	38	27	65				169	127	296
COLLEGE PRIVE DU SACRE-COEUR	80	73	153				104	69	173	100	82	182	65	80	145	10	8	18	359	312	671
COLLEGE PRIVE LA MENNAIS	142	145	287				139	152	291	141	171	312	142	165	307				564	633	1 197
COLLEGE PRIVE NOTRE DAME DES ANGES	78	92	170				83	98	181	89	69	158	71	64	135				321	323	644
COLLEGE PRIVE POMARE IV	70	69	139				80	78	158	69	69	138	96	79	175				315	295	610
COLLEGE PRIVE SAINTE ANNE	12	13	25				23	18	41	18	16	34	11	17	28				64	64	128
COLLEGE PRIVE TIARAMA	25	25	50				33	23	56	22	29	51	23	22	45				103	99	202
COLLEGE PRIVÉ SAINT RAPHAEL DE RIKITEA	11	19	30				14	9	23	15	9	24	9	15	24				49	52	101
<b>Total formations en collège (PR) 2021 / 2022</b>	<b>584</b>	<b>569</b>	<b>1 153</b>				<b>664</b>	<b>585</b>	<b>1 249</b>	<b>583</b>	<b>604</b>	<b>1 187</b>	<b>551</b>	<b>563</b>	<b>1 114</b>	<b>23</b>	<b>20</b>	<b>43</b>	<b>2 405</b>	<b>2 341</b>	<b>4 746</b>

## II.1 - Répartition, pour les formations en collège, des élèves selon le genre (PUBLIC + PRIVÉ)

<b>Total formations en collège 2021 / 2022</b>	<b>2 176</b>	<b>2 040</b>	<b>4 216</b>	<b>45</b>	<b>57</b>	<b>102</b>	<b>2 267</b>	<b>2 118</b>	<b>4 385</b>	<b>2 084</b>	<b>2 201</b>	<b>4 285</b>	<b>1 774</b>	<b>1 810</b>	<b>3 584</b>	<b>277</b>	<b>212</b>	<b>489</b>	<b>8 623</b>	<b>8 438</b>	<b>17 061</b>
--	--------------	--------------	--------------	-----------	-----------	------------	--------------	--------------	--------------	--------------	--------------	--------------	--------------	--------------	--------------	------------	------------	------------	--------------	--------------	---------------

## II.2 - L'étude des langues vivantes des élèves des formations en collège (PUBLIC)

ÉTABLISSEMENTS PUBLICS	ANGLAIS					TAHITIEN					ESPAGNOL					CHINOIS					Autres				
	1° LV					2° LV					2° LV					2° LV					2° LV/ 2° LV CORRESP.				
	6°	5°	4°	3°	Total	6°	5°	4°	3°	Total	6°	5°	4°	3°	Total	6°	5°	4°	3°	Total	6°	5°	4°	3°	Total
COLLEGE D'AFAREAITU	143	130	144	122	539		104	83	72	259		26	61	50	137										
COLLEGE DE ARUE	172	187	158	163	680		56	44	50	150		114	97	84	295		17	16	27	60			1	2	3
COLLEGE-LYCEE DE ATUONA	35	22	28	35	120							22	28	35	85										
COLLEGE DE FAAROA	41	52	40	50	183		36	20	20	76		16	20	30	66										
COLLEGE DE HAO	55	46	53	59	213		21	23	25	69		25	30	34	89										
COLLEGE DE HITIAA	63	70	58	70	261		23	37	40	100		47	21	30	98										
COLLEGE DE HUAHINE	114	125	89	73	401		66	60	38	164		59	29	35	123										
COLLEGE DE MAHINA	197	183	174	190	744		53	53	24	130		110	121	147	378		20		19	39					
COLLEGE DE MAKEMO	44	32	32	47	155		17	13	26	56		15	19	21	55										
COLLEGE DE MATAURA	62	54	68	52	236		31	37	26	94		21	31	26	78										
COLLEGE DE PAOPAO	121	113	133	91	458		48	51	41	140		65	82	50	197										
COLLEGE DE PAPARA	211	175	170	151	707		74	79	62	215		101	91	89	281										
COLLEGE DE PUNAAUIA	219	204	205	204	832	28	46	57	62	193		149	132	125	406		9	16	17	42					
COLLEGE DE RANGIROA	113	94	105	101	413		21	29	23	73		73	76	78	227										
COLLEGE DE RURUTU	55	55	44	38	192		18	16	5	39		37	28	33	98										
COLLEGE DE TAAONE	167	175	172	172	686	27	89	85	73	274	14	64	75	87	240		22	12	11	45			1	1	
COLLEGE DE TAHAA	65	81	71	66	283		39	44	36	119		42	27	30	99										
COLLEGE DE TAIOHAE	75	58	67	43	243							58	67	43	168										
COLLEGE DE TARAVALO	182	221	217	182	802	28	114	117	71	330		107	101	111	319										
COLLEGE DE TIPAERUI	266	238	224	209	937		58	57	48	163		160	144	142	446		19	21	17	57		1	1	2	4
COLLEGE HENRI HIRO FAAA	126	135	140	109	510		82	89	61	232		53	51	48	152										
COLLEGE MACO TEVANE	52	42	49	56	199		25	28	33	86		11	18	19	48		6	3	4	13					
COLLEGE TERIITUA A TERIIEROOITERAI PAEA	162	151	173	187	673		56	80	76	212		95	93	111	299										
COLLEGE TERRE DES HOMMES DE UA POU	43	37	42	31	153							37	42	31	110										
COLLÈGE TINOMANA EBB TEVA I UTA	127	163	150	150	590		122	95	72	289		41	55	78	174										
LYCEE POLYVALENT IHI-TEA NO VAVAU DE BORA BORA	176	182	206	188	752		73	69	100	242		109	137	88	334										
LYCEE DES ILES-SOUS-LE-VENT D'UTUROA	57	83	86	77	303		43	47	41	131		40	39	36	115										
GOD DE MAUPITI	22	28			50		28			28															
<b>Total formations en collège (PU) 2021 / 2022</b>	<b>3 165</b>	<b>3 136</b>	<b>3 098</b>	<b>2 916</b>	<b>12 315</b>	<b>83</b>	<b>1 343</b>	<b>1 313</b>	<b>1 125</b>	<b>3 864</b>	<b>14</b>	<b>1 697</b>	<b>1 715</b>	<b>1 691</b>	<b>5 117</b>	<b>93</b>	<b>68</b>	<b>95</b>	<b>256</b>	<b>1</b>	<b>2</b>	<b>5</b>	<b>8</b>		

## II.2 - L'étude des langues vivantes des élèves des formations en collège (PRIVÉ)

ÉTABLISSEMENTS PRIVÉS	ANGLAIS					TAHITIEN					ESPAGNOL					CHINOIS					Autres					
	1° LV					2° LV					2° LV					2° LV					2° LV/ 2° LV CORRESP.					
	6°	5°	4°	3°	Total	6°	5°	4°	3°	Total	6°	5°	4°	3°	Total	6°	5°	4°	3°	Total	6°	5°	4°	3°	Total	
COLLEGE PRIVE A-M JAVOUHEY (PPT)	224	239	219	215	897		36	38	29	103		188	174	170	532		15	7	16	38						
COLLEGE PRIVE A-M JAVOUHEY (UTUROA)	75	87	69	65	296		34	14	17	65		53	55	48	156											
COLLEGE PRIVE DU SACRE-COEUR	153	173	182	163	671		35	65	57	157		102	102	90	294		36	15	15	66				1	1	
COLLEGE PRIVE LA MENNAIS	287	291	312	307	1 197		57	45	50	152		196	214	206	616		38	52	51	141				1	1	
COLLEGE PRIVE NOTRE DAME DES ANGES	170	181	158	135	644		87	72	64	223		94	86	71	251											
COLLEGE PRIVE POMARE IV	139	158	138	175	610			56	57	113		158	82	118	358											
COLLEGE PRIVE SAINTE ANNE	25	41	34	28	128							41	34	28	103											
COLLEGE PRIVE TIARAMA	50	56	51	45	202		31	29	23	83	24	25	22	22	93											
COLLEGE PRIVÉ SAINT RAPHAEL DE RIKITEA	30	23	24	24	101							23	24	24	71											
<b>Total formations en collège (PR) 2021 / 2022</b>	<b>1 153</b>	<b>1 249</b>	<b>1 187</b>	<b>1 157</b>	<b>4 746</b>		<b>280</b>	<b>319</b>	<b>297</b>	<b>896</b>	<b>24</b>	<b>880</b>	<b>793</b>	<b>777</b>	<b>2 474</b>		<b>89</b>	<b>74</b>	<b>82</b>	<b>245</b>				<b>1</b>	<b>1</b>	<b>2</b>

## II.2 - L'étude des langues vivantes des élèves des formations en collège (PUBLIC + PRIVÉ)

ÉTABLISSEMENTS PUBLICS + PRIVÉS	ANGLAIS					TAHITIEN					ESPAGNOL					CHINOIS					Autres				
	1° LV					2° LV					2° LV					2° LV					2° LV/ 2° LV CORRESP.				
	6°	5°	4°	3°	Total	6°	5°	4°	3°	Total	6°	5°	4°	3°	Total	6°	5°	4°	3°	Total	6°	5°	4°	3°	Total
<b>TOTAL 2021 / 2022</b>	<b>4 318</b>	<b>4 385</b>	<b>4 285</b>	<b>4 322</b>	<b>17 061</b>	<b>83</b>	<b>1 623</b>	<b>1 632</b>	<b>1 422</b>	<b>4 760</b>	<b>38</b>	<b>2 577</b>	<b>2 508</b>	<b>2 468</b>	<b>7 591</b>		<b>182</b>	<b>142</b>	<b>177</b>	<b>501</b>		<b>1</b>	<b>3</b>	<b>6</b>	<b>10</b>
<b>RAPPEL 2020 / 2021</b>	<b>4 486</b>	<b>4 450</b>	<b>4 152</b>	<b>4 411</b>	<b>17 172</b>	<b>52</b>	<b>1 636</b>	<b>1 409</b>	<b>1 356</b>	<b>4 453</b>	<b>28</b>	<b>2 635</b>	<b>2 554</b>	<b>2 575</b>	<b>7 792</b>		<b>152</b>	<b>187</b>	<b>210</b>	<b>549</b>			<b>2</b>	<b>6</b>	<b>8</b>
<b>Variation</b>	<b>-168</b>	<b>-65</b>	<b>+133</b>	<b>-89</b>	<b>-111</b>	<b>+31</b>	<b>-13</b>	<b>+223</b>	<b>+66</b>	<b>+307</b>	<b>+10</b>	<b>-58</b>	<b>-46</b>	<b>-107</b>	<b>-201</b>		<b>+30</b>	<b>-45</b>	<b>-33</b>	<b>-48</b>		<b>+1</b>	<b>+1</b>	<b>0</b>	<b>+2</b>

### III - CETAD ET SEGPA

- III.1 - Répartition des effectifs d'élèves de formation CETAD
- III.2 - Répartition des effectifs d'élèves de SEGPA

### III.1 - Répartition des effectifs d'élèves de formation CETAD (PUBLIC)

ÉTABLISSEMENTS PUBLICS SPÉCIALITÉS	CETAD D'AFAREAITU		CETAD DE FAAROA		CETAD DE HAO		CETAD DE MATAURA		CETAD DE PAOPAO		CETAD DE RANGIROA		CETAD DE TAIOHAE		CETAD DE UAPOU		SEP DE BORA BORA		TOTAL	
	Eff.	Div.	Eff.	Div.	Eff.	Div.	Eff.	Div.	Eff.	Div.	Eff.	Div.	Eff.	Div.	Eff.	Div.	Eff.	Div.	Eff.	Div.
1CPAP2 DEVELOPT: GEST. MILIEU MARIN -TOM					2	0,5							5	0,25					7	0,75
2CPAP2 DEVELOPT: GEST. MILIEU MARIN -TOM					7	0,5													7	0,5
1CPAP2 EPHR									12	0,5									12	0,5
2CPAP2 EPHR									5	0,5									5	0,5
1CPAP2 PETITE ET MOYENNE HOTELLERIE			7	0,5	3	0,5	5	0,5	12	0,5	5	0,5	7	0,5	10	0,5	11	0,5	60	4,0
2CPAP2 PETITE ET MOYENNE HOTELLERIE			4	0,5	7	0,5	2	0,5	8	0,5	4	0,5	4	0,75	4	0,5	12	0,5	45	4,3
1CPAP2 POLYVALENT BATIMENT	7	1	2	0,5							7	0,5			5	0,5	12	0,5	33	3,0
2CPAP2 POLYVALENT BATIMENT	6	1	4	0,5							6	0,5			10	0,5	10	0,5	36	3,0
1CPMA2 SCULPTURE													3	0,25					3	0,25
2CPMA2 SCULPTURE													4	0,25					4	0,25
1CPMA2 NACRE											6	0,5							6	0,5
2CPMA2 NACRE											6	0,5							6	0,5
<b>TOTAL CETAD 2021 / 2022</b>	<b>13</b>	<b>2</b>	<b>17</b>	<b>2</b>	<b>19</b>	<b>2</b>	<b>7</b>	<b>1</b>	<b>37</b>	<b>2</b>	<b>34</b>	<b>3</b>	<b>23</b>	<b>2</b>	<b>29</b>	<b>2</b>	<b>45</b>	<b>2</b>	<b>224</b>	<b>18</b>

### III.1 - Répartition des effectifs d'élèves de formation CETAD (PRIVÉ)

ÉTABLISSEMENTS PRIVÉS SPÉCIALITÉS	COLLEGE PRIVE ST-RAPHAEL DE RIKITEA		LYCEE PROTESTANT TUTEAO		TOTAL	
	Eff.	Div.	Eff.	Div.	Eff.	Div.
1CPMA2 METIERS DE LA GRAVURE : ORNEMENT.	2	1			2	1
2CPMA2 METIERS DE LA GRAVURE : ORNEMENT.	2	1			2	1
1CPAP2 EPHR	3	1	1	1	4	2
2CPAP2 EPHR	4	1	10	1	14	2
<b>TOTAL CETAD 2021 / 2022</b>	<b>11</b>	<b>4</b>	<b>11</b>	<b>2</b>	<b>22</b>	<b>6</b>

### III.2 - Répartition des effectifs d'élèves de SEGPA

ÉTABLISSEMENTS PUBLICS	6° SEGPA			5° SEGPA			4° SEGPA			3° SEGPA			TOTAL		
	EFF.	DIV.	E/D	EFF.	DIV.	E/D	EFF.	DIV.	E/D	EFF.	DIV.	E/D	EFF.	DIV.	E/D
COLLEGE DE PAOPAO	15	1	15,0	16	1	16,0	17	1	17,0	15	1	15,0	63	4	15,8
COLLEGE DE PAPARA				14	1	14,0	13	1	13,0	16	1	16,0	43	3	14,3
COLLEGE DE PUNAAUIA	15	1	15,0	15	1	15,0	29	2	14,5	34	2	17,0	93	6	15,5
COLLEGE DE TARAVAO	28	2	14,0	34	2	17,0	33	2	16,5	26	2	13,0	121	8,0	15,1
COLLEGE HENRI HIRO FAAA	17	1	17,0	17	1	17,0							34	2	17,0
COLLEGE MACO TEVANE	16	1	16,0	16	1	16,0	30	2	15,0	28	2	14,0	90	6	15,0
LYCEE POLYVALENT IHI-TEA NO VAVAU DE BORA BORA	16	1	16,0	16	1	16,0	16	1	16,0				48	3	16,0
<b>TOTAL SEGPA 2021 / 2022</b>	<b>107</b>	<b>7,0</b>	<b>15,3</b>	<b>128</b>	<b>8</b>	<b>16,0</b>	<b>138</b>	<b>9</b>	<b>15,3</b>	<b>119</b>	<b>8</b>	<b>14,9</b>	<b>492</b>	<b>32</b>	<b>15,4</b>

#### **IV. FORMATIONS EN LYCEE - VOIES GENERALE ET TECHNOLOGIQUE - ET POSTBAC**

- IV.1 Répartition, pour les formations en lycée voie GT et postbac, des élèves selon le genre
- IV.2 Structures pédagogiques - lycée voie GT
- IV.3 Structures pédagogiques - POSTBAC/STS
- IV.4 Structures pédagogiques - POSTBAC/AUTRES

IV.1 - Répartition, pour les formations en lycée voie GT et postbac, des élèves selon le genre (PUBLIC+PRIVÉ)

ÉTABLISSEMENTS PUBLICS + PRIVÉS	SECONDE			PREMIERE			TERMINALE			TOTAL		
	G	F	T	G	F	T	G	F	T	G	F	T
COLLEGE DE HUAHINE	4	7	11							4	7	11
COLLEGE DE TAIHOAE	7	8	15							7	8	15
LYCEE DES ILES-SOUS-LE-VENT D'UTUROA	55	77	132	63	78	141	53	65	118	171	220	391
LYCEE DU DIADÈME - TE TARA O MAI'AO	128	180	308	129	198	327	138	198	336	395	576	971
LYCEE GENERAL PAUL GAUGUIN	211	264	475	213	298	511	175	235	410	599	797	1 396
LYCEE HOTELIER DE TAHITI	11	12	23	5	12	17	9	14	23	25	38	63
LYCEE POLYVALENT IHI-TEA NO VAVAU DE BORA BORA	32	34	66	16	24	40	8	30	38	56	88	144
LYCEE POLYVALENT TAIARAPU NUI	63	120	183	64	97	161	61	114	175	188	331	519
LYCEE POLYVALENT TUJANU LE GAYIC DE PAPARA	97	126	223	93	122	215	82	148	230	272	396	668
<i>Sous-total formations en lycée voie GT (PUBLIC)</i>	<b>608</b>	<b>828</b>	<b>1 436</b>	<b>583</b>	<b>829</b>	<b>1 412</b>	<b>526</b>	<b>804</b>	<b>1 330</b>	<b>1 717</b>	<b>2 461</b>	<b>4 178</b>
COLLEGE PRIVE A-M JAVOUHEY (UTUROA)	9	13	22	3	4	7	9	5	14	21	22	43
COLLEGE PRIVE DU SACRE-COEUR	12	43	55	22	34	56	15	41	56	49	118	167
COLLEGE PRIVE POMARE IV	44	39	83	29	36	65	45	26	71	118	101	219
COLLEGE PRIVE SAINTE ANNE	8	13	21							8	13	21
LYCEE GENERAL ET TECHNOLOGIQUE PRIVE LA MENNAIS	162	162	324	143	149	292	140	168	308	445	479	924
LYCEE POLYVALENT PRIVE SAMUEL RAAPOT	86	131	217	90	113	203	84	113	197	260	357	617
LYCEE POLYVALENT PRIVE ST JOSEPH DE OUTOMAORO	8	8	16	9	5	14	6	4	10	23	17	40
<i>Sous-total formations en lycée voie GT (PRIVÉ)</i>	<b>329</b>	<b>409</b>	<b>738</b>	<b>296</b>	<b>341</b>	<b>637</b>	<b>299</b>	<b>357</b>	<b>656</b>	<b>924</b>	<b>1 107</b>	<b>2 031</b>
<b>Total formations en lycée voie GT 2021 / 2022</b>	<b>937</b>	<b>1 237</b>	<b>2 174</b>	<b>879</b>	<b>1 170</b>	<b>2 049</b>	<b>825</b>	<b>1 161</b>	<b>1 986</b>	<b>2 641</b>	<b>3 568</b>	<b>6 209</b>

ÉTABLISSEMENTS PUBLICS + PRIVÉS	Mise à niv. + BTS			DCG			CPGE			TOTAL		
	G	F	T	G	F	T	G	F	T	G	F	T
LYCEE DES ILES-SOUS-LE-VENT D'UTUROA	25	77	102							25	77	102
LYCEE DU DIADÈME - TE TARA O MAI'AO	224	245	469	16	37	53	30	12	42	270	294	564
LYCEE GENERAL PAUL GAUGUIN							21	35	56	21	35	56
LYCEE HOTELIER DE TAHITI	53	85	138							53	85	138
LYCEE POLYVALENT TAIARAPU NUI	24	45	69							24	45	69
LYCEE POLYVALENT TUJANU LE GAYIC DE PAPARA	55	24	79				5	17	22	60	41	101
LYCEE PROFESSIONNEL DE FAAA	25	59	84							25	59	84
LYCEE PROFESSIONNEL DE MAHINA	26	14	40							26	14	40
<i>Sous-total formations en lycée POSTBAC (PUBLIC)</i>	<b>432</b>	<b>549</b>	<b>981</b>	<b>16</b>	<b>37</b>	<b>53</b>	<b>56</b>	<b>64</b>	<b>120</b>	<b>504</b>	<b>650</b>	<b>1 154</b>
LYCEE GENERAL ET TECHNOLOGIQUE PRIVE LA MENNAIS	63	63	126							63	63	126
LYCEE POLYVALENT PRIVE SAMUEL RAAPOT	23	60	83							23	60	83
LYCEE POLYVALENT PRIVE ST JOSEPH DE OUTOMAORO	31	6	37							31	6	37
<i>Sous-total formations en lycée POSTBAC (PRIVÉ)</i>	<b>117</b>	<b>129</b>	<b>246</b>							<b>117</b>	<b>129</b>	<b>246</b>
<b>Total formations en lycée POSTBAC 2021 / 2022</b>	<b>549</b>	<b>678</b>	<b>1 227</b>	<b>16</b>	<b>37</b>	<b>53</b>	<b>56</b>	<b>64</b>	<b>120</b>	<b>621</b>	<b>779</b>	<b>1 400</b>



IV.2- Structures pédagogiques - lycée voie GT (PUBLIC)

ÉTABLISSEMENTS PUBLICS	COLLEGE DE HUAHINE		COLLEGE DE TAIOHAE		LYCEE DES ILES-SOUS-LE-VENT D'UTUROA		LYCEE DU DIADEME - TE TARA O MAI'AO		LYCEE PAUL GAUGUIN		LYCEE HOTELIER DE TAHITI		LYCEE IHI-TEA NO VAVAU DE BORA BORA		LYCEE TAIARAPU NUI		LYCEE TUIANU LE GAYIC DE PAPARA		TOTAL	
	EFF.	DIV.	EFF.	DIV.	EFF.	DIV.	EFF.	DIV.	EFF.	DIV.	EFF.	DIV.	EFF.	DIV.	EFF.	DIV.	EFF.	DIV.	EFF.	DIV.
2NDE GENERALE ET TECHNOLOGIQUE	11	1	15	1	132	4	308	11	475	15			66	2	183	6	223	7	1 413	47
2-STHR SC.&TEC. HOTELLER.RESTAURAT.											23	1							23	1
<i>Sous-total SECONDES</i>	<b>11</b>	<b>1</b>	<b>15</b>	<b>1</b>	<b>132</b>	<b>4</b>	<b>308</b>	<b>11</b>	<b>475</b>	<b>15</b>	<b>23</b>	<b>1</b>	<b>66</b>	<b>2</b>	<b>183</b>	<b>6</b>	<b>223</b>	<b>7</b>	<b>1 436</b>	<b>48</b>
PREMIERE GENERALE					91	3	136	5	372	11			40	2	77	3	142	5	858	29
1-ST2S SC. & TECHNO. SANTE & SOCIAL							37	2							18	1			55	3
1-STHR SC.&TEC. HOTELLER.RESTAURAT.											17	1							17	1
1STI2D SC. & TECHN. INGEN.INNOV.DEV.DUR.							50	2							30	1			80	3
1-STL SC.PHYS.CHIM. EN LABORATOIRE																	9	1	9	1
1-STMG SC. & TECHNO. MANAGEMENT GESTION					50	2	104	3	139	4					36	2	64	2	393	13
<i>Sous-total PREMIERES</i>	<b>0</b>	<b>0</b>	<b>0</b>	<b>0</b>	<b>141</b>	<b>5</b>	<b>327</b>	<b>12</b>	<b>511</b>	<b>15</b>	<b>17</b>	<b>1</b>	<b>40</b>	<b>2</b>	<b>161</b>	<b>7</b>	<b>215</b>	<b>8</b>	<b>1 412</b>	<b>50</b>
TERMINALE GENERALE					69	3	126	5	308	10			38	2	78	3	157	5	776	28,0
T-ST2S SC. & TECHNO. SANTE & SOCIAL							59	0,9							26	0,7			85	1,6
T-STHR SC.&TEC. HOTELLER.RESTAURAT.											23	1							23	1,0
TSTI2D ARCHITECTURE CONSTRUCTION							30	0,9							15	0,7			45	1,6
TSTI2D ENERGIES ET ENVIRONNEMENT							12	0,9											12	0,9
TSTI2D INNOV.TECHNO. ECO CONCEPT.							14	0,9											14	0,9
TSTI2D SYST?ME INFO. ET NUMERIQUE							19	0,9							12	0,7			31	1,6
T-STL SC.PHYS.CHIM. EN LABORATOIRE																	14	0,8	14	0,8
T-STMG GESTION ET FINANCE					16	0,7	25	0,9	22	0,8					15	0,7	19	0,8	97	3,7
T-STMG MERCATIQUE (MARKETING)					13	0,7	24	0,9	22	0,8					12	0,7	20	0,8	91	3,7
T-STMG RESSOUR. HUMAINES & COMMUNICATION					20	0,7	19	0,9	43	0,8					17	0,7	20	0,8	119	3,7
T-STMG SYSTEMES D'INFORMATION DE GESTION							8	0,9	15	0,8									23	1,6
<i>Sous-total TERMINALES</i>	<b>0</b>	<b>0</b>	<b>0</b>	<b>0</b>	<b>118</b>	<b>5</b>	<b>336</b>	<b>13</b>	<b>410</b>	<b>13</b>	<b>23</b>	<b>1</b>	<b>38</b>	<b>2</b>	<b>175</b>	<b>7</b>	<b>230</b>	<b>8</b>	<b>1 330</b>	<b>49</b>
<b>Total formations en lycée voie GT (PU) 2021 / 2022</b>	<b>11</b>	<b>1</b>	<b>15</b>	<b>1</b>	<b>391</b>	<b>14</b>	<b>971</b>	<b>36</b>	<b>1 396</b>	<b>43</b>	<b>63</b>	<b>3</b>	<b>144</b>	<b>6</b>	<b>519</b>	<b>20</b>	<b>668</b>	<b>23</b>	<b>4 178</b>	<b>147</b>

IV.2- Structures pédagogiques - lycée voie GT (PRIVÉ)

ÉTABLISSEMENTS PRIVÉS	COLLEGE PRIVE A-M JAVOUHEY (UTUROA)		COLLEGE PRIVE DU SACRE-COEUR		COLLEGE PRIVE POMARE IV		COLLEGE PRIVE SAINTE ANNE		LYCEE PRIVE LA MENNAIS		LYCEE PRIVE SAMUEL RAAPOTO		LYCEE PRIVE ST JOSEPH DE OUTOMAORO		TOTAL	
	EFF.	DIV.	EFF.	DIV.	EFF.	DIV.	EFF.	DIV.	EFF.	DIV.	EFF.	DIV.	EFF.	DIV.	EFF.	DIV.
2NDE GENERALE ET TECHNOLOGIQUE	22	1	55	3	83	3	21	1	324	12	217	7	16	1	738	28,0
<i>Sous-total SECONDES</i>	22	1	55	3	83	3	21	1	324	12	217	7	16	1	738	28,0
PREMIERE GENERALE			56	2	17	1			195	7	120	4			388	14,0
1-ST2S SC. & TECHNO. SANTE & SOCIAL	5	1													5	1,0
1STD2A SC.& TEC.DESIGN-ARTS APPLIQ											32	1			32	1,0
1STI2D SC. & TECHN. INGEN.INNOV.DEV.DUR.	2	1			21	1			20	1			14	1	57	4,0
1-STL BIOCHIMIE-BIOLOGIE-BIOTECHNOLOGIE									15	1					15	1,0
1-STMG SC. & TECHNO. MANAGEMENT GESTION					27	1			62	3	51	2			140	6,0
<i>Sous-total PREMIERES</i>	7	2	56	2	65	3			292	12	203	7	14	1	637	27,0
TERMINALE GENERALE			56	2	18	1			199	7	116	4,0			389	14,0
T-ST2S SC. & TECHNO. SANTE & SOCIAL	4	1													4	1,0
TSTD2A SC.& TEC.DESIGN-ARTS APPLIQ											30	1,0			30	1,0
TSTI2D ENERGIES ET ENVIRONNEMENT	10	1											10	1	20	2,0
TSTI2D SYSTEME INFO. ET NUMERIQUE					23	0,5			20	1					43	1,5
T-STL BIOCHIMIE-BIOLOGIE-BIOTECHNOLOGIE									15	1					15	1,0
T-STMG GESTION ET FINANCE					8	0,5			18	0,5	12	0,7			38	1,7
T-STMG MERCATIQUE (MARKETING)					9	0,5			26	1,0	17	0,7			52	2,2
T-STMG RESSOUR. HUMAINES & COMMUNICATION					13	0,5			23	1,0	22	0,7			58	2,2
T-STMG SYSTEMES D'INFORMATION DE GESTION									7	0,5					7	0,5
<i>Sous-total TERMINALES</i>	14	2	56	2	71	3			308	12	197	7	10	1	656	27,0
<b>Total formations en lycée voie GT (PR) 2021 / 2022</b>	<b>43</b>	<b>5</b>	<b>167</b>	<b>7</b>	<b>219</b>	<b>9</b>	<b>21</b>	<b>1</b>	<b>924</b>	<b>36</b>	<b>617</b>	<b>21</b>	<b>40</b>	<b>3</b>	<b>2 031</b>	<b>82,0</b>

IV.3- Structures pédagogiques - POSTBAC/STS (PUBLIC + PRIVÉ)

ÉTABLISSEMENTS PUBLICS ET PRIVÉS	LYCEE DES ILES-SOUS-LE-VENT D'UTUROA		LYCEE DU DIADEME - TE TARA O MA'AO		LYCEE HOTELIER DE TAHITI		LYCEE TAIARAPU NUI		LYCEE TUIANU LE GAYIC DE PAPARA		LYCEE PRO. DE FAAA		LYCEE PRO. DE MAHINA		Total PUBLIC		LYCEE PRIVE LA MENNAIS		LYCEE PRIVE SAMUEL RAAPOTO		LYCEE PRIVE ST JOSEPH DE OUTOMAORO		Total PRIVÉ	
	EFF.	DIV.	EFF.	DIV.	EFF.	DIV.	EFF.	DIV.	EFF.	DIV.	EFF.	DIV.	EFF.	DIV.	EFF.	DIV.	EFF.	DIV.	EFF.	DIV.	EFF.	DIV.	EFF.	DIV.
CM-NIV MISE A NIVEAU HOTEL.RESTAURATION					17	1									17	1,0							0	0,0
2BTS2 BANQUE CONSEIL.CLIENT.PARTICULIER							15	1							15	1,0							0	0,0
1BTS2 BATIMENT			25	0,9											25	0,9							0	0,0
2BTS2 BATIMENT			18	1											18	1,0							0	0,0
2BTS2 COMMUNICATION			21	1											21	1,0							0	0,0
1BTS2 COMPTABILITE ET GESTION	16	0,7	31	0,9											47	1,6	18	1					18	1,0
2BTS2 COMPTABILITE ET GESTION	12	0,7	26	1											38	1,7	16	1					16	1,0
1BTS2 ECONOMIE SOCIALE FAMILIALE												12	1		12	1,0							0	0,0
1BTS2 ELECTROTECHNIQUE			24	0,9					16	1					40	1,9							0	0,0
2BTS2 ELECTROTECHNIQUE			20	1					15	1					35	2,0							0	0,0
1BTS2 GEST. TRANSP. & LOGIST. ASSOCIEE									28	1					28	1,0							0	0,0
2BTS2 GEST. TRANSP. & LOGIST. ASSOCIEE									20	1					20	1,0							0	0,0
1BTS2 GESTION DE LA PME	22	0,7	23	0,9			20	1			16	0,7			81	3,2			20	1			20	1,0
2BTS2 GESTION DE LA PME	21	0,7	20	1			15	1			14	0,7			70	3,3			21	1			21	1,0
1BTS2 MAINTEN.SYST.OPT.A SYST.PRODUCT			21	0,9											21	0,9			20	1			20	1,0
2BTS2 MAINTEN.SYST.OPT.A SYST.PRODUCT			21	1											21	1,0			22	1			22	1,0
1BTS2 MAINTEN.SYST.OPT.B SYST.EN.FLUID											14	1			14	1,0							0	0,0
2BTS2 MAINTEN.SYST.OPT.B SYST.EN.FLUID											14	1			14	1,0							0	0,0
1BTS2 MAINTEN.VEHIC.OPT.A VOIT.PARTIC.			13	0,9											13	0,9							0	0,0
1BTS2 MANAGEMENT COMMERC. OPERATIONNEL			28	0,9							17	0,7			45	1,6							0	0,0
2BTS2 MANAGEMENT COMMERC. OPERATIONNEL			30	1							8	0,7			38	1,7							0	0,0
1BTS2 MANAGEMENT HOTEL.-REST. 1E AN.COM					47	1									47	1,0							0	0,0
2BTS2 MANAG. HOTEL.REST. OPT.A RESTAUR.					12	1									12	1,0							0	0,0
2BTS2 MANAG. HOTEL.REST. OPT.B PR.CULIN					16	1									16	1,0							0	0,0
2BTS2 MANAG. HOTEL.REST. OPT.C HEBERG.					8	1									8	1,0							0	0,0
1BTS2 MANAGEMENT OPERATIONNEL SECURITE											16	0,7			16	0,7							0	0,0
2BTS2 MANAGEMENT OPERATIONNEL SECURITE											13	0,7			13	0,7							0	0,0
1BTS2 MANAGT. ECONOM. DE LA CONSTRUC.							11	1							11	1,0							0	0,0
2BTS2 ETUDES ET ECONOMIE CONSTRUCTION							8	1							8	1,0							0	0,0
1BTS2 NEGO. ET DIGITAL. RELATION CLIENT	18	0,7	23	0,9											41	1,6							0	0,0
2BTS2 NEGO. ET DIGITAL. RELATION CLIENT	13	0,7	24	1											37	1,7							0	0,0
1BTS2 SERV.INFORMATIQ.ORGAN.1ERE ANNEE			18	0,9											18	0,9							0	0,0
2BTS2 SERV.INFORMATIQ.ORGAN.OPT.B.SLAM			16	1											16	1,0							0	0,0
1BTS2 SERVICE & PREST. S.SANIT.& SOCIAL			24	0,9											24	0,9							0	0,0
2BTS2 SERVICE & PREST. S.SANIT.& SOCIAL			16	1											16	1,0							0	0,0
1BTS2 SUPPORT A L'ACTION MANAGERIALE			27	0,9											27	0,9							0	0,0
1BTS2 TOURISME					17	1									17	1,0							0	0,0
2BTS2 TOURISME					21	1									21	1,0							0	0,0
1BTS2 FLUID.EN.DOM.OP.C DOMOT.BAT.COMM.															0	0,0					12	1	12	1,0
2BTS2 FLUID.EN.DOM.OP.C DOMOT.BAT.COMM.															0	0,0					13	1	13	1,0
1BTS2 COMMERCE INTERNATIONAL															0	0,0	17	1					17	1,0
2BTS2 COMMERCE INTERNATIO. REF.EUROPEEN															0	0,0	15	1					15	1,0
1BTS2 SERV.INFORMATIQ.ORGAN.1ERE ANNEE															0	0,0	17	1					17	1,0
2BTS2 SERV.INFORMATIQ.ORGAN.OPT.A.SISR															0	0,0	18	1					18	1,0
2BTS2 ASSURANCE															0	0,0	15	1					15	1,0
2BTS2 BIOQUALITE															0	0,0	10	1					10	1,0
2BTS2 ETUDE ET REALISATION D'AGENCEMENT															0	0,0					12	1	12	1,0
<b>Total formations en lycée POSTBAC+STS 2021 / 2022</b>	<b>102</b>	<b>4</b>	<b>469</b>	<b>20</b>	<b>138</b>	<b>7</b>	<b>69</b>	<b>5</b>	<b>79</b>	<b>4</b>	<b>84</b>	<b>4</b>	<b>40</b>	<b>3</b>	<b>981</b>	<b>47,0</b>	<b>126</b>	<b>8</b>	<b>83</b>	<b>4</b>	<b>37</b>	<b>3</b>	<b>246</b>	<b>15,0</b>

IV.4 - Structures pédagogiques - POSTBAC/AUTRES (PUBLIC + PRIVÉ)

ÉTABLISSEMENTS PUBLICS ET PRIVÉS	LYCEE DU DIADEME - TE TARA O MA'AO		LYCEE GAUGUIN		LYCEE TUIANU LE GAYIC DE PAPARA		Total PUBLIC		Total PRIVÉ	
	EFF.	DIV.	EFF.	DIV.	EFF.	DIV.	EFF.	DIV.	EFF.	DIV.
CPGE1 CLASSE ECONOM.&COMMERC.GENERALE			29	1			29	1	0	0
CPGE2 ECO.ET COMMERC.OPT ECONOMIQUE			27	1			27	1	0	0
CPGE1 ECO.ET COMMERC.OPT TECHNOLOGIQUE					12	1	12	1	0	0
CPGE2 ECO.ET COMMERC. OPT TECHNOLOGIQUE					10	1	10	1	0	0
CPGE1 PTSI (PHYS.TECHN.SCI.INGEN.)	21	1					21	1	0	0
CPGE2 PT (PHYSIQUE ET TECHNOLOGIE)	21	1					21	1	0	0
<i>Sous-total CPGE</i>	<b>42</b>	<b>2,0</b>	<b>56</b>	<b>2,0</b>	<b>22</b>	<b>2,0</b>	<b>120</b>	<b>6,0</b>	<b>0</b>	<b>0,0</b>
DCG1 COMPTABILITE ET GESTION 1E ANNEE	25	1					25	1	0	0
DCG2 COMPTABILITE ET GESTION 2E ANNEE	16	1					16	1	0	0
DCG3 COMPTABILITE ET GESTION 3E ANNEE	12	1					12	1	0	0
<i>Sous-total DCG</i>	<b>53</b>	<b>3,0</b>	<b>0</b>	<b>0,0</b>	<b>0</b>	<b>0,0</b>	<b>53</b>	<b>3,0</b>	<b>0</b>	<b>0,0</b>
<b>Total formations en lycée POSTBAC/AUTRES 2021 / 2022</b>	<b>95</b>	<b>5,0</b>	<b>56</b>	<b>2,0</b>	<b>22</b>	<b>2,0</b>	<b>173</b>	<b>9,0</b>	<b>0</b>	<b>0,0</b>

## V. FORMATIONS EN LYCEE - VOIE PROFESSIONNELLE

- V.1 Répartition, pour les formations en lycée voie pro, des élèves selon le genre
- V.2 Structures pédagogiques - CAP
- V.3 Structures pédagogiques - BAC professionnel
- V.4 Structures pédagogiques - Mention complémentaire

V.1- Répartition, pour les formations en lycée voie pro, des élèves selon le genre (PUBLIC + PRIVÉ)

ÉTABLISSEMENTS PUBLICS	CAP 1 AN			CAP 2 ANS						BACPRO 3 ANS									MC			TOTAL		
	1CAP1			1CAP2			2CAP2			2° PRO			1ERE PRO			TERM PRO			MC			TOTAL		
	G	F	T	G	F	T	G	F	T	G	F	T	G	F	T	G	F	T	G	F	T	G	F	T
COLLEGE-LYCEE DE ATUONA										3	19	22	3	13	16	2	12	14				8	44	52
LYCEE DU DIADEME - TE TARA O MAI'AO				25	9	34	19	11	30	114	76	190	113	79	192	97	75	172				368	250	618
LYCEE HOTELIER DE TAHITI				30	35	65	23	36	59	32	37	69	32	52	84	37	61	98	28	37	65	182	258	440
LYCEE POLYVALENT IHI-TEA NO VAVAU DE BORA BORA										11	13	24	9	15	24	6	17	23	5	5	10	31	50	81
LYCEE POLYVALENT TAIARAPU NUI				67	25	92	73	25	98	81	89	170	77	83	160	92	75	167				390	297	687
LYCEE POLYVALENT TUIANU LE GAYIC DE PAPARA				20	8	28	17	7	24	67	43	110	59	46	105	49	54	103				212	158	370
LYCEE PROFESSIONNEL DE FAAA	12		12	52	34	86	45	25	70	112	89	201	88	102	190	72	88	160	11	4	15	392	342	734
LYCEE PROFESSIONNEL DE MAHINA				44	12	56	29	10	39	125	62	187	104	74	178	92	43	135				394	201	595
LYCEE PROFESSIONNEL D'UTUROA				32	25	57	41	23	64	45	61	106	57	48	105	52	50	102				227	207	434
<b>Total formations en lycée voie pro (PU) 2021 / 2022</b>	<b>12</b>		<b>12</b>	<b>270</b>	<b>148</b>	<b>418</b>	<b>247</b>	<b>137</b>	<b>384</b>	<b>590</b>	<b>489</b>	<b>1 079</b>	<b>542</b>	<b>512</b>	<b>1 054</b>	<b>499</b>	<b>475</b>	<b>974</b>	<b>44</b>	<b>46</b>	<b>90</b>	<b>2 204</b>	<b>1 807</b>	<b>4 011</b>

ÉTABLISSEMENTS PRIVÉS	CAP 1 AN			CAP 2 ANS						BACPRO 3 ANS									MC			TOTAL		
	CAP1			1CAP2			2CAP2			2° PRO			1ERE PRO			TERM PRO			MC			TOTAL		
	G	F	T	G	F	T	G	F	T	G	F	T	G	F	T	G	F	T	G	F	T	G	F	T
COLLEGE PRIVE A-M JAVOUHEY (UTUROA)										9	4	13	12	1	13	12	2	14				33	7	40
COLLEGE PRIVE DU SACRE-COEUR				7	7	14	13	8	21	24	2	26	24		24	10	1	11				78	18	96
LYCEE POLYVALENT PRIVE SAMUEL RAAPOT										11	29	40	25	28	53	28	30	58	4	9	13	68	96	164
LYCEE PROFESSIONNEL PRIVE DON BOSCO - TAHITI										60	55	115	65	61	126	65	38	103	3	8	11	193	162	355
LYCEE POLYVALENT PRIVE ST JOSEPH DE OUTOMAORO				20	15	35	3	4	7	73	50	123	83	41	124	84	53	137				263	163	426
LYCEE PROF. PRIVE PROTESTANT TUTEAO										25	36	61	20	15	35	27	21	48				72	72	144
<b>Total formations en lycée voie pro (PR) 2021 / 2022</b>				<b>27</b>	<b>22</b>	<b>49</b>	<b>16</b>	<b>12</b>	<b>28</b>	<b>202</b>	<b>176</b>	<b>378</b>	<b>229</b>	<b>146</b>	<b>375</b>	<b>226</b>	<b>145</b>	<b>371</b>	<b>7</b>	<b>17</b>	<b>24</b>	<b>707</b>	<b>518</b>	<b>1 225</b>

<b>TOTAL 2021 / 2022</b>	<b>12</b>	<b>0</b>	<b>12</b>	<b>297</b>	<b>170</b>	<b>467</b>	<b>263</b>	<b>149</b>	<b>412</b>	<b>792</b>	<b>665</b>	<b>1 457</b>	<b>771</b>	<b>658</b>	<b>1 429</b>	<b>725</b>	<b>620</b>	<b>1 345</b>	<b>51</b>	<b>63</b>	<b>114</b>	<b>2 911</b>	<b>2 325</b>	<b>5 236</b>
<b>RAPPEL 2020 / 2021</b>	<b>8</b>	<b>0</b>	<b>8</b>		<b>159</b>	<b>477</b>		<b>171</b>	<b>430</b>	<b>785</b>	<b>642</b>	<b>1 427</b>	<b>802</b>	<b>661</b>	<b>1 463</b>	<b>736</b>	<b>635</b>	<b>1 371</b>	<b>29</b>	<b>54</b>	<b>83</b>	<b>2 937</b>	<b>2 322</b>	<b>5 259</b>

V.2- Structures pédagogiques - CAP (PUBLIC + PRIVÉ)

ÉTABLISSEMENTS PUBLICS ET PRIVÉS	LYCEE DU DIADEME - TE TARA O MA'AO	LYCEE HOTELIER DE TAHITI	LYCEE TAIARAPU NUI	LYCEE TUIANU LE GAYIC DE PAPARA	LYCEE PRO. DE FAAA	LYCEE PRO. DE MAHINA	LYCEE PRO. D'UTUROA	Total PUBLIC	COLLEGE PRIVE DU SACRE- COEUR	LYCEE PRIVE ST JOSEPH DE OUTOMAORO	Total PRIVÉ
1CAP1 PEINTURE EN CARROSSERIE					12			12			0
1CAP2 PROD.SERV.REST. (RAPID,COLL,CAFE)								0		13	13
1CAP2 REPAR.ENTR.EMBARCATIONS PLAISANCE								0		16	16
1CAP2 ART TEC. BIJ. JOAILL.OP.BIJ.JOAIL								0		6	6
2CAP2 ART TEC. BIJ. JOAILL.OP.BIJ.JOAIL								0		7	7
1CAP2 ACCOMPAG. EDUCATIF PETITE ENFANCE					12	10	14	36			0
2CAP2 ACCOMPAG. EDUCATIF PETITE ENFANCE					10	9	15	34			0
1CAP2 ASS. TECH. MILIEUX FAMIL.COLLECT.			8					8			0
2CAP2 ASS. TECH. MILIEUX FAMIL.COLLECT.			12					12			0
1CAP2 CARRELEUR MOSAISTE			10					10			0
2CAP2 CARRELEUR MOSAISTE			13					13			0
1CAP2 COMMER.SERV.HOTEL-CAFE-RESTAURANT		31						31			0
2CAP2 COMMER.SERV.HOTEL-CAFE-RESTAURANT		28						28			0
1CAP2 CUISINE		36						36	10		10
2CAP2 CUISINE		31						31	15		15
1CAP2 ELECTRICIEN	14			15		24		53			0
2CAP2 ELECTRICIEN	9			12		14		35			0
1CAP2 EQUIPIER POLYVALENT DU COMMERCE	13		13		15		11	52			0
2CAP2 EQUIPIER POLYVALENT DU COMMERCE	11		15		13		11	50			0
1CAP2 INSTALL. FROID CONDITIONN. D'AIR						13	8	21			0
2CAP2 INSTALL. FROID CONDITIONN. D'AIR						15	10	25			0
1CAP2 MACON					13			13	4		4
2CAP2 MACON					12			12	6		6
1CAP2 MAINT.MATERIELS OPT.C ESP. VERTS			6					6			0
2CAP2 MAINT.MATERIELS OPT.C ESP. VERTS			9					9			0
1CAP2 MAINT.VEHIC.OPTA VOIT.PARTICUL.	7						8	15			0
2CAP2 MAINT.VEHIC.OPTA VOIT.PARTICUL.	10						8	18			0
1CAP2 MENUISIER FABRICANT			14		12		8	34			0
2CAP2 MENUISIER FABRICT MEN MOB AGENCMT			11		8		10	29			0
1CAP2 METALLIER			10		11			21			0
2CAP2 SERRURIER METALLIER			10		8			18			0
1CAP2 METIERS DE LA MODE-V?TEMENT FLOU					12			12			0
2CAP2 METIERS DE LA MODE-VETEMENT FLOU					10			10			0
1CAP2 MONTEUR INSTALLATIONS SANITAIRES						9		9			0
2CAP2 MONTEUR INSTALLATIONS SANITAIRES						1		1			0
1CAP2 PEINTRE APPLICATEUR REVETEMENTS			12					12			0
2CAP2 PEINTRE APPLICATEUR REVETEMENTS			8					8			0
1CAP2 PROD.SERV.REST. (RAPID,COLL,CAFE)			11	13				24			0
2CAP2 PROD.SERV.REST. (RAPID,COLL,CAFE)			10	12				22			0
1CAP2 REPAR.ENTR.EMBARCATIONS PLAISANCE			8				8	16			0
2CAP2 REPAR.ENTR.EMBARCATIONS PLAISANCE			10				10	20			0
1CAP2 REPARATION DES CARROSSERIES					11			11			0
2CAP2 REPARATION DES CARROSSERIES					9			9			0
<b>TOTAL CAP 2021 / 2022</b>	<b>64</b>	<b>126</b>	<b>190</b>	<b>52</b>	<b>168</b>	<b>95</b>	<b>121</b>	<b>816</b>	<b>35</b>	<b>42</b>	<b>77</b>

V.3- Structures pédagogiques - BAC professionnel (PUBLIC + PRIVÉ)

ÉTABLISSEMENTS PUBLICS ET PRIVÉS	COLLEGE DE ATUONA	LYCEE DU DIADEME - TE TARA O MAI'AO	LYCEE HOTELIER DE TAHITI	LYCEE IHI-TEA NO VAVAU DE BORA.	LYCEE TAIARAPU NUI DE TARA VAO	LYCEE TUIANU LE GAYIC DE PAPARA	LP DE FAAA	LP DE MAHINA	LP D'UTUROA	Total PUBLIC	COLLEGE PRIVE A-M JAVOUHEY (UTUROA)	COLLEGE PRIVE DU SACRE-COEUR	LYCEE PRIVE SAMUEL RAAPOTO	LYCEE PRIVE ST JOSEPH DE OUTOM.	LP PRIVE TUTEAO	LP PRIVE DON BOSCO - TAHITI	Total PRIVÉ
2NDPRO MET. RELATION CLIENT 2NDE COMMUNE		59			30		30		16	135			20			18	38
2NDPRO MET. ETUD. MODELIS. NUMER. 2NDE COMM.		29			30					59							0
2NDPRO MET. PIL. MAINT. INST. AUTO. 2NDE COMM.		30								30							0
2NDPRO MET. AGENC. MENUIS. AMEUB. 2NDE COMM.										0				7			7
2NDPRO MET. DE L'ALIMENTAT. 2NDE COMMUNE										0				16			16
2NDPRO MET. TRANSIT. NUMER. ENERG. 2NDE COMM		24						89		113	13			26			39
2NDPRO MAINTENANCE SYST. PRODUC. CONNECTES								29		29		17		29			46
2NDPRO MET. GEST. ADM., TRA. & LOG. 2NDE COMM.	22	27			30	63	29		30	201			20			53	73
1ERPRO GESTION-ADMINISTRATION	14	23			37	29	28		28	159			25			27	52
1ERPRO ETUDE ET REALISATION D' AGENCEMENT										0				14			14
1ERPRO ETUDE ET REALISATION D' AGENCEMENT										0				14			14
1ERPRO SYST. NUM. OPT. A SURETE SECURITE										0				12			12
1ERPRO SYST. NUM. OPT. A SURETE SECURITE										0				16			16
2NDPRO ACC. SOINS-SERV. PERS. 2NDE COMMUNE					30			29	15	74				20			20
1ERPRO ACC. SOINS-S. PERS. OPT. A DOMICILE					14					14							0
1ERPRO ACC. SOINS-S. PERS. OPT. A DOMICILE					12					12							0
2NDPRO ACC. SOINS-S. PERS. OPT. EN STRUCTUR							14			14				16			16
1ERPRO ACC. SOINS-S. PERS. OPT. EN STRUCTUR					15		16	28	14	73				18			18
1ERPRO ACC. SOINS-S. PERS. OPT. EN STRUCTUR					15		11	25	15	66							0
2NDPRO MET. CON. DUR. BAT. & TRA. PUB. 2NDE COM					30		30		12	72				9	8		17
1ERPRO AMENAGEMENT FINITION BATIMENT					15		13			28				9	9		18
1ERPRO AMENAGEMENT FINITION BATIMENT					14		12			26				11			11
2NDPRO ANIMAT. ENFANCE& PERSONNES AGEES							11	14		25							0
1ERPRO ANIMAT. ENFANCE& PERSONNES AGEES							16	15		31							0
2NDPRO TECHNICIEN CONSTRUCTEUR BOIS										0		9					9
1ERPRO TECHNICIEN CONSTRUCTEUR BOIS										0		10					10
2NDPRO BOULANGER-P?TISSIER			23							23							0
1ERPRO BOULANGER-P?TISSIER			22							22							0
1ERPRO BOULANGER-P?TISSIER			26							26							0
2NDPRO MET. HOTEL.-RESTAUR. 2NDE COMMUNE			44	24						68					26		26
1ERPRO COMMERC. SERVICES EN RESTAURATION			31	12						43				9			9
1ERPRO COMMERC. SERVICES EN RESTAURATION			35	11						46				8			8
1ERPRO CUISINE			31	12						43				7			7
1ERPRO CUISINE			37	12						49				17			17
2NDPRO MET. BEAUTE&BIEN-ETRE 2NDE COMMUNE								26		26				16			16
1ERPRO ESTHETIQUE COSMETIQUE PARFUMERIE								14		14				14			14
1ERPRO ESTHETIQUE COSMETIQUE PARFUMERIE										0				20			20
1ERPRO BOUCHER-CHARCUTIER-TRAITEUR										0				7			7
1ERPRO BOUCHER-CHARCUTIER-TRAITEUR										0				10			10
1ERPRO POISSONNIER-ECAILLER-TRAITEUR										0				12			12
1ERPRO POISSONNIER-ECAILLER-TRAITEUR										0				4			4
2NDPRO HYGIENE PROPRETE STERILISATION						17				17							0
1ERPRO HYGIENE PROPRETE STERILISATION						16				16							0
1ERPRO HYGIENE PROPRETE STERILISATION						14				14							0
2NDPRO MAINT. MATERIELS OPT. C ESP. VERTS					10					10							0
1ERPRO MAINT. MATERIELS OPT. C ESP. VERTS					9					9							0
1ERPRO MAINT. MATERIELS OPT. C ESP. VERTS					10					10							0
2NDPRO MET. MAIN. MATER. VEHIC. 2NDE COMMUNE		21								21							0
1ERPRO MAINT. VEHIC. OPTA VOIT. PARTICUL.		20								20							0
1ERPRO MAINT. VEHIC. OPTA VOIT. PARTICUL.		19								19							0
1ERPRO MAINTENANCE EQUIPEMENTS INDUST.		30						26		56		14		25			39
1ERPRO MAINTENANCE EQUIPEMENTS INDUST.		29						23		52		11		22			33
2NDPRO MAINTENANCE NAUTIQUE					10				20	30							0
1ERPRO MAINTENANCE NAUTIQUE					10				18	28							0
1ERPRO MAINTENANCE NAUTIQUE					10				18	28							0
1ERPRO MET. COM. VEN. OP. A ANI. GES. ESP. COM.		14			16		26			56						18	18
1ERPRO MET. COM. VEN. OP. A ANI. GES. ESP. COM.					15		28			43						13	13
1ERPRO MET. COM. VEN. OP. B PR. CL. VA. OF. COM.		11								11							0
1ERPRO MET. COM. VEN. OP. B PR. CL. VA. OF. COM.		28								28							0



1ERPRO METIERS DE LA COIFFURE								14		14						0	
2NDPRO ART. & MET.ART.COM.VIS.VIS.PLURI-M										0					26	26	
1ERPRO ART. & MET.ART.COM.VIS.VIS.PLURI-M										0					28	28	
TLEPRO ART. & MET.ART.COM.VIS.VIS.PLURI-M										0					25	25	
2NDPRO METIERS DE LA MODE - V?TEMENT								15		15						0	
1ERPRO METIERS DE LA MODE - V?TEMENT								10		10						0	
TLEPRO METIERS DE LA MODE - V?TEMENT								10		10						0	
1ERPRO METIERS DE LA SECURITE								24		24				10	18	28	
2NDPRO METIERS DE LA SECURITE								28		28				27	18	45	
TLEPRO METIERS DE LA SECURITE								20		20				23	22	45	
1ERPRO METIERS DE L'ACCUEIL		31			15				18	64			24			24	
TLEPRO METIERS DE L'ACCUEIL		26			15				16	57			19			19	
2NDPRO METIERS ELECT. ENVIRON. CONNECTES						30				30						0	
1ERPRO METIERS ELECT. ENVIRON. CONNECTES		24				29		34		87	13			15		28	
TLEPRO METIERS ELECT. ENVIRON. CONNECTES		21				30		21		72	14			17		31	
1ERPRO ORGANIS. TRANSPORT MARCHANDISES						29				29						0	
TLEPRO ARTIS. & M.ART.MARCHANDISAGE VIS.										0		14				14	
1ERPRO OUVRAGES DU BATIMENT METALLERIE									12	12						0	
TLEPRO OUVRAGES DU BATIMENT METALLERIE									11	11						0	
2NDPRO REPARATION DES CARROSSERIES						15				15						0	
1ERPRO REPARATION DES CARROSSERIES						12				12						0	
TLEPRO REPARATION DES CARROSSERIES						10				10						0	
1ERPRO SYST.NUM.OPT.B AUD.RES.EQUIP.DOM.								25		25						0	
TLEPRO SYST.NUM.OPT.B AUD.RES.EQUIP.DOM.								21		21						0	
2NDPRO TECH.CHAUDRONNERIE INDUSTRIELLE						14				14						0	
1ERPRO TECH.CHAUDRONNERIE INDUSTRIELLE						12				12						0	
TLEPRO TECH.CHAUDRONNERIE INDUSTRIELLE						13				13						0	
1ERPRO TECHN. ETUDES BAT B ASSIST.ARCHI.					13					13						0	
TLEPRO TECHN. ETUDES BAT B ASSIST.ARCHI.					15					15						0	
1ERPRO TECHN. ETUDES BAT.A ETUDES & ECO.		14			11					25						0	
TLEPRO TECHN. ETUDES BAT.A ETUDES & ECO.		13			9					22						0	
1ERPRO TECHNIC. FROID CONDITIONNEMT AIR								22		22						0	
TLEPRO TECHNIC. FROID CONDITIONNEMT AIR								27		27						0	
1ERPRO TECHNICIEN BAT. : ORG.REAL.GROS O					13		15			28						0	
TLEPRO TECHNICIEN BAT. : ORG.REAL.GROS O					15		8			23						0	
1ERPRO TECHNICIEN GEOMETRE-TOPOGRAPHE		15								15						0	
TLEPRO TECHNICIEN GEOMETRE-TOPOGRAPHE		13								13						0	
1ERPRO LOGISTIQUE										0					27	27	
TLEPRO LOGISTIQUE										0					16	16	
2NDPRO TECHNICIEN MENUISIER AGENCEUR						15		13		28						0	
1ERPRO TECHNICIEN MENUISIER AGENCEUR						15		15		30						0	
TLEPRO TECHNICIEN MENUISIER AGENCEUR						11		14		25						0	
1ERPRO ASSISTANC.GEST.ORGANIS.ACTIVITES	16	33			29	31	31	28		168			29		35	64	
TLEPRO SERVICES DE PROXIMITE VIE LOCALE						9	18			27						0	
1ERPRO TECHNICIEN CONSTRUCTEUR BOIS										0				5		5	
TLEPRO TRANSPORT						30				30						0	
<b>TOTAL BAC PROFESSIONNEL 2021 / 2022</b>	<b>52</b>	<b>554</b>	<b>249</b>	<b>71</b>	<b>497</b>	<b>318</b>	<b>551</b>	<b>500</b>	<b>313</b>	<b>3 105</b>	<b>40</b>	<b>61</b>	<b>151</b>	<b>384</b>	<b>144</b>	<b>344</b>	<b>1 124</b>

V.4- Structures pédagogiques - Mention complémentaire (PUBLIC + PRIVÉ)

ÉTABLISSEMENTS PUBLICS ET PRIVÉS	LYCEE HOTELIER DE TAHITI	LYCEE POL. IHI-TEA NO VAVAU DE BORA BORA	LYCEE PRO. DE FAAA	Total PUBLIC	LYCEE POLYVALENT PRIVE SAMUEL RAAPOTO	LP PRIVE DON BOSCO - TAHITI	Total PRIVÉ
MC ACCUEIL-RECEPTION (MC4)	9			9			0
MC ANIM.-GEST. PROJETS SECT. SPORTIF			9	9			0
MC PATIS.GLACE.CHOC.CONFIS.SPECIAL	15			15			0
MC SERVICES NUMER. AUX ORGANISATIONS			6	6			0
MC CUISINIER DESSERTS RESTAU. (MC5)	12	10		22			0
MC EMPLOYE BARMAN (MC5)	12			12			0
MC SERVICES FINANCIERS (MC4)				0	13		13
MC ACCUEIL DANS TRANSPORTS (MC4)				0		11	11
MC EMPLOYE TRAITEUR (MC5)	10			10			0
MC SOMMELLERIE (MC5)	7			7			0
<b>TOTAL MC 2021 / 2022</b>	<b>65</b>	<b>10</b>	<b>15</b>	<b>90</b>	<b>13</b>	<b>11</b>	<b>24</b>