

ENQUÊTE DE RENTRÉE 2020 - 2021



**MINISTÈRE DE L'ÉDUCATION
DE LA MODERNISATION, EN CHARGE DU NUMÉRIQUE (MEA)**



DIRECTION GÉNÉRALE DE L'ÉDUCATION ET DES ENSEIGNEMENTS

TAHITI – Polynésie française – Rue Tuterai Tane, (route de l'hippodrome) - Pirae

Tél. : (689) 40 46 29 00, Fax. : (689) 40 42 40 39 - <https://www.education.pf/>

Bureau de l'évaluation des performances de la politique éducative - statistiques

GLOSSAIRE DES SIGLES

LEGT	:	Lycée d'Enseignement G énéral et T echnologique
LP	:	Lycée P rofessionnel
CETAD	:	Centre d'Education aux T echnologies A ppropriées au D éveloppement
GOD	:	G roupement d' O bservation D ispersé
CED	:	Centre d'Education au D éveloppement
SEGPA	:	Section d'Enseignement G énéral et P rofessionnel A dapté
MLDS	:	M ission de L utte contre le D écrochage S colaire
SEP	:	Section d'Enseignement P rofessionnel
CPAP	:	Certificat P olynésien d' A ptitude P rofessionnelle
CPMA	:	Certificat P olynésien des M étiers d' A rt
BPMA	:	B revet P olynésien des M étiers d' A rt

I. RÉCAPITULATIF DES EFFECTIFS D'ÉLÈVES DU 2ND DEGRÉ	4
I.1 Structures pédagogiques - Rentrée 2020	5-9
I.2 Évolution des effectifs d'élèves du second degré sur 5 ans	10
I.3 Répartition des effectifs d'élèves selon le mode d'hébergement et le genre	11,12
I.4 Évolution de la répartition des effectifs d'élèves selon le mode d'hébergement sur 5 ans	13
I.5 Répartition géographique des effectifs d'élèves selon le cycle	14
II. FORMATIONS EN COLLÈGE	15
II.1 Répartition, pour les formations en collège, des élèves selon le genre	16, 17
II.2 Répartition, pour les formations en collège, des élèves montants-doublants	18, 19
II.3 L'étude des langues vivantes des élèves des formations en collège	20, 21
III. CETAD ET SEGPA	22
III.1 Répartition des effectifs d'élèves de formation CETAD	23
III.2 Répartition des effectifs d'élèves de SEGPA	24
IV. FORMATIONS EN LYCÉE - VOIES GÉNÉRALE ET TECHNOLOGIQUE - ET POSTBAC	25
IV.1 Répartition, pour les formations en lycée voie GT et postbac, des élèves selon le genre	26
IV.2 Structures pédagogiques - lycée voie GT	27, 28
IV.3 Structures pédagogiques - POSTBAC/STS	29
IV.4 Structures pédagogiques - POSTBAC/AUTRES	30
V. FORMATIONS EN LYCÉE - VOIE PROFESSIONNELLE	31
V.1 Répartition, pour les formations en lycée voie pro, des élèves selon le genre	32
V.2 Structures pédagogiques - CAP	33
V.3 Structures pédagogiques - BAC professionnel	34, 35
V.4 Structures pédagogiques - Mention complémentaire	36

I - RÉCAPITULATIF DES EFFECTIFS D'ÉLÈVES DU 2ND DEGRÉ

- I.1 Structures pédagogiques - Rentrée 2020
- I.2 Évolution des effectifs d'élèves du second degré sur 5 ans
- I.3 Répartition des effectifs d'élèves selon le mode d'hébergement et le genre
- I.4 Évolution de la répartition des effectifs d'élèves selon le mode d'hébergement sur 5 ans
- I.5 Répartition géographique des effectifs d'élèves selon le cycle

I.1 - Structures pédagogiques - Rentrée 2020 - Ensemble (PUBLIC)

ÉTABLISSEMENTS PUBLICS de POLYNÉSIE FRANÇAISE	COLLEGE		MLDS		SEGPA		CETAD		LYCEE PROF.		L.E.G.T & 2nde coll.		POSTBAC		TOTAL		E/D
	EFF.	DIV.	EFF.	DIV.	EFF.	DIV.	EFF.	DIV.	EFF.	DIV.	EFF.	DIV.	EFF.	DIV.	EFF.	DIV.	
COLLEGE D'AFAREAITU	538	22					12	2							550	24	22,9
COLLEGE DE ARUE	635	24													635	24	26,5
COLLEGE-LYCEE DE ATUONA	124	7							49	3					173	10	17,3
COLLEGE DE FAAROA	207	9					25	2							232	11	21,1
COLLEGE DE HAO	205	10					27	2							232	12	19,3
COLLEGE DE HITIAA	277	12													277	12	23,1
COLLEGE DE HUAHINE	390	16									24	1			414	17	24,4
COLLEGE DE MAHINA	767	29													767	29	26,4
COLLEGE DE MAKEMO	149	9													149	9	16,6
COLLEGE DE MATAURA	204	9					9	1							213	10	21,3
GOD DE RAIVAVAE	27	2													27	2	13,5
COLLEGE DE PAOPAO	470	20			62	5	34	2							566	27	21,0
COLLEGE DE PAPARA	691	29			36	3									727	32	22,7
COLLEGE DE PUNAAUIA	884	34			85	6									969	40	24,2
COLLEGE DE RANGIROA	379	18					34	4							413	22	18,8
GOD DE MANIHI	39	2													39	2	19,5
COLLEGE DE RURUTU	186	9													186	9	20,7
COLLEGE DE TAAONE	682	26													682	26	26,2
COLLEGE DE TAHAA	311	13													311	13	23,9
COLLEGE DE TAIHAE	242	11					11	2			16	1			269	14	19,2
COLLEGE DE TARAVAO	797	32			109	7									906	39	23,2
COLLEGE DE TIPAERUI	923	34													923	34	27,1
COLLEGE HENRI HIRO FAAA	498	22			29	2									527	24	22,0
COLLEGE MACO TEVANE	214	10	96	6	99	7									409	23	17,8
COLLEGE TERIITUA A TERIIEROOITERAI PAEA	696	26													696	26	26,8
COLLEGE TERRE DES HOMMES DE UA POU	154	8					31	2							185	10	18,5
COLLÈGE TINOMANA EBB TEVA I UTA	617	24													617	24	25,7
LYCEE DES ILES-SOUS-LE-VENT D'UTUROA	352	14	15	1							373	14	113	4	853	33	25,8
GOD DE MAUPITI	45	2													45	2	22,5
LYCEE DU DIADEME - TE TARA O MAI'AO									648	25	985	36	570	25	2 203	86	25,6
LYCEE GENERAL PAUL GAUGUIN											1 407	41	65	2	1 472	43	34,2
LYCEE HOTELIER DE TAHITI									436	21	67	3	155	7	658	31	21,2
LYCEE POLYVALENT IHI-TEA NO VAVAU DE BORA BORA	776	29			30	2	44	2	69	3	146	6			1 065	42	25,4
LYCEE POLYVALENT TAIARAPU NUI			21	1					711	28	507	21	90	6	1 329	56	23,7
LYCEE POLYVALENT TUIANU LE GAYIC DE PAPARA									367	14	651	22	100	6	1 118	42	26,6
LYCEE PROFESSIONNEL DE FAAA									731	31			70	3	801	34	23,6
LYCEE PROFESSIONNEL DE MAHINA									592	26			29	2	621	28	22,2
LYCEE PROFESSIONNEL D'UTUROA									416	20					416	20	20,8
TOTAL PUBLIC 2020 / 2021	12 479	512,0	132	8,0	450	32,0	227	19,0	4 019	171,0	4 176	145,0	1 192	55,0	22 675	942	24,1
RAPPEL 2019 / 2020	12 525	517,0	113	9,0	413	28,0	243	20,0	3 958	168,0	4 354	157,0	1 178	50,0	22 784	949	24,0
Variation	-46	-5	+19	-1	+37	+4	-16	-1	+61	+3	-178	-12	+14	+5	-109	-7	

I.1 - Structures pédagogiques - Rentrée 2020 - Ensemble (PRIVÉ)

ÉTABLISSEMENTS PRIVÉS de POLYNÉSIE FRANÇAISE	COLLEGE		MLDS		SEGPA		CETAD (CPAP)		LYCEE PROF. et SEP		L.E.G.T & 2nde coll.		POSTBAC		TOTAL		E/D
	EFF.	DIV.	EFF.	DIV.	EFF.	DIV.	EFF.	DIV.	EFF.	DIV.	EFF.	DIV.	EFF.	DIV.	EFF.	DIV.	
COLLEGE PRIVE A-M JAVOUHEY (PPT)	899	34													899	34	26,4
COLLEGE PRIVE A-M JAVOUHEY (UTUROA)	285	11							40	3	50	5			375	19	19,7
COLLEGE PRIVE DU SACRE-COEUR	669	28							90	9	176	7			935	44	21,3
COLLEGE PRIVE LA MENNAIS	1 200	41													1 200	41	29,3
COLLEGE PRIVE NOTRE DAME DES ANGES	655	26													655	26	25,2
COLLEGE PRIVE POMARE IV	614	23									217	9			831	32	26,0
COLLEGE PRIVE SAINT RAPHAEL DE RIKITEA	101	5					28	6							129	11	11,7
COLLEGE PRIVE SAINTE ANNE	137	9									18	1			155	10	15,5
COLLEGE PRIVE TIARAMA	196	8													196	8	24,5
LYCEE GENERAL ET TECHNOLOGIQUE PRIVE LA MENNAIS											964	36	139	8	1 103	44	25,1
LYCEE POLYVALENT PRIVE SAMUEL RAAPOTO									170	9	556	20	70	4	796	33	24,1
LYCEE POLYVALENT PRIVE ST JOSEPH DE OUTOMAORO							10	2	110	8					120	10	12,0
LYCEE PROF. PRIVE PROTESTANT TUTEAO									371	16					371	16	23,2
LYCEE PROFESSIONNEL PRIVE DON BOSCO - TAHITI							11	1	452	30	45	3	52	3	560	37	15,1
LP SAINT FRANCOIS DE MAKEMO									7	1					7	1	7,0
TOTAL PRIVÉ 2020 / 2021	4 756	185	0	0	0	0	49	9	1 240	76	2 026	81	261	15	8 332	366	22,8
RAPPEL 2019 / 2020	4 642	188	0	0	0	0	55	8	1 342	76	2 081	79	226	13	8 346	364	22,9
<i>Variation</i>	<i>+114</i>	<i>-3</i>	<i>0</i>	<i>0</i>	<i>0</i>	<i>0</i>	<i>-6</i>	<i>+1</i>	<i>-102</i>	<i>0</i>	<i>-55</i>	<i>+2</i>	<i>+35</i>	<i>+2</i>	<i>-14</i>	<i>+2</i>	

I.1- Structures pédagogiques - Rentrée 2020 - Ensemble (PUBLIC + PRIVÉ)

ÉTABLISSEMENTS PUBLICS et PRIVÉS de POLYNÉSIE FRANÇAISE	COLLEGE		MLDS		SEGPA		CETAD		LYCEE PROF.		L.E.G.T & 2nde coll.		POSTBAC		TOTAL		E/D
	EFF.	DIV.	EFF.	DIV.	EFF.	DIV.	EFF.	DIV.	EFF.	DIV.	EFF.	DIV.	EFF.	DIV.	EFF.	DIV.	
PUBLIC 2020 / 2021	12 479	512	132	8	450	32	227	19	4 019	171	4 176	145	1 192	55	22 675	942	24,1
PRIVÉ 2020 / 2021	4 756	185	0	0	0	0	49	9	1 240	76	2 026	81	261	15	8 332	366	22,8
TOTAL PUBLIC + PRIVE 2020 / 2021	17 235	697	132	8	450	32	276	28	5 259	247	6 202	226	1 453	70	31 007	1 308	23,7

I.1 - Structures pédagogiques - Rentrée 2020 - 1er cycle du second degré (PUBLIC)

ÉTABLISSEMENTS PUBLICS	6°			6° CYCLE 3			5°			4°			3°			3°PREPA METIERS			TOTAL		
	EFF.	DIV.	E/D	EFF.	DIV.	E/D	EFF.	DIV.	E/D	EFF.	DIV.	E/D	EFF.	DIV.	E/D	EFF.	DIV.	E/D	EFF.	DIV.	E/D
COLLEGE D'AFAREAITU	145	6	24,2				149	6	24,8	126	5	25,2	96	4	24,0	22	1	22,0	538	22	24,5
COLLEGE DE ARUE	190	7	27,1				155	6	25,8	159	6	26,5	110	4	27,5	21	1	21,0	635	24	26,5
COLLEGE DE ATUONA	14	1	14,0	11	2	5,5	27	1	27,0	41	2	20,5	31	1	31,0				124	7	17,7
COLLEGE DE FAAROA	52	2	26,0				50	2	25,0	62	3	20,7	43	2	21,5				207	9	23,0
COLLEGE DE HAO	45	2	22,5				48	2	24,0	60	3	20,0	52	3	17,3				205	10	20,5
COLLEGE DE HITIAA	74	3	24,7				59	3	19,7	68	3	22,7	55	2	27,5	21	1	21,0	277	12	23,1
COLLEGE DE HUAHINE	120	5	24,0				98	4	24,5	79	3	26,3	72	3	24,0	21	1	21,0	390	16	24,4
COLLEGE DE MAHINA	198	7	28,3				194	7	27,7	193	8	24,1	140	5	28,0	42	2	21,0	767	29	26,4
COLLEGE DE MAKEMO	30	2	15,0	6	1	6,0	31	2	15,5	47	2	23,5	35	2	17,5				149	9	16,6
COLLEGE DE MATAURA	48	2	24,0				62	3	20,7	54	2	27,0	40	2	20,0				204	9	22,7
GOD DE RAIVAVAE	14	1	14,0				13	1	13,0										27	2	13,5
COLLEGE DE PAOPAO	118	5	23,6				138	6	23,0	97	4	24,3	93	4	23,3	24	1	24,0	470	20	23,5
COLLEGE DE PAPARA	189	8	23,6				174	7	24,9	150	6	25,0	155	7	22,1	23	1	23,0	691	29	23,8
COLLEGE DE PUNAAUIA	229	9	25,4				218	8	27,3	231	9	25,7	184	7	26,3	22	1	22,0	884	34	26,0
COLLEGE DE RANGIROA	66	3	22,0	27	2	13,5	90	4	22,5	101	5	20,2	75	3	25,0	20	1	20,0	379	18	21,1
GOD DE MANIHI	16	1	16,0				23	1	23,0										39	2	19,5
COLLEGE DE RURUTU	35	2	17,5	20	1	20,0	52	2	26,0	36	2	18,0	43	2	21,5				186	9	20,7
COLLEGE DE TAAONE	168	7	24,0				181	7	25,9	164	6	27,3	146	5	29,2	23	1	23,0	682	26	26,2
COLLEGE DE TAHAA	86	3	28,7				81	3	27,0	62	3	20,7	82	4	20,5				311	13	23,9
COLLEGE DE TAIHAE	50	2	25,0	7	1	7,0	65	3	21,7	49	2	24,5	71	3	23,7				242	11	22,0
COLLEGE DE TARAVALO	216	9,0	24,0				216	8	27,0	174	7	24,9	152	6	25,3	39	2	19,5	797	32,0	24,9
COLLEGE DE TIPAERUI	260	9	28,9				226	9	25,1	212	8	26,5	200	7	28,6	25	1	25,0	923	34	27,1
COLLEGE HENRI HIRO FAAA	124	6	20,7				145	6	24,2	110	5	22,0	71	3	23,7	48	2	24,0	498	22	22,6
COLLEGE MACO TEVANE	46	2	23,0				48	2	24,0	57	3	19,0	44	2	22,0	19	1	19,0	214	10	21,4
COLLEGE TERITUA A TERIIEROOITERAI PAEA	156	6	26,0				177	7	25,3	192	7	27,4	149	5	29,8	22	1	22,0	696	26	26,8
COLLEGE TERRE DES HOMMES DE UA POU	38	2	19,0				47	2	23,5	36	2	18,0	33	2	16,5				154	8	19,3
COLLEGE TINOMANA EBB TEVA I UTA	165	6	27,5				153	6	25,5	165	6	27,5	111	5	22,2	23	1	23,0	617	24	25,7
LYCEE DES ILES-SOUS-LE-VENT D'UTUROA	86	3	28,7				80	3	26,7	75	3	25,0	91	4	22,8	20	1	20,0	352	14	25,1
GOD DE MAUPITI	28	1	28,0				17	1	17,0										45	2	22,5
LYCEE POLYVALENT IHI-TEA NO VAVAU DE BORA BORA	189	7	27,0				202	8	25,3	192	7	27,4	169	6	28,2	24	1	24,0	776	29	26,8
TOTAL 1ER CYCLE (PU) 2020 / 2021	3 195	129	24,8	71	7	10,1	3 219	130	24,8	2 992	122	24,5	2 543	103	24,7	459	21	21,9	12 479	512	24,4

I.1 - Structures pédagogiques - Rentrée 2020 - 1er cycle du second degré (PRIVÉ)

ÉTABLISSEMENTS PRIVÉS	6°			6° CYCLE 3			5°			4°			3°			3°PREPA METIERS			TOTAL		
	EFF.	DIV.	E/D	EFF.	DIV.	E/D	EFF.	DIV.	E/D	EFF.	DIV.	E/D	EFF.	DIV.	E/D	EFF.	DIV.	E/D	EFF.	DIV.	E/D
COLLEGE PRIVE A-M JAVOUHEY (PPT)	247	9	27,4				239	9	26,6	221	8	27,6	168	7	24,0	24	1	24,0	899	34	26,4
COLLEGE PRIVE A-M JAVOUHEY (UTUROA)	71	3	23,7				87	3	29,0	68	3	22,7	59	2	29,5				285	11	25,9
COLLEGE PRIVE DU SACRE-COEUR	163	7	23,3				179	7	25,6	170	7	24,3	137	6	22,8	20	1	20,0	669	28	23,9
COLLEGE PRIVE LA MENNAIS	300	11	27,3				302	10	30,2	297	10	29,7	301	11	27,4				1200	42	28,6
COLLEGE PRIVE NOTRE DAME DES ANGES	185	7	26,4				166	6	27,7	148	6	24,7	156	7	22,3				655	26	25,2
COLLEGE PRIVE POMARE IV	146	6	24,3				144	5	28,8	156	6	26,0	168	6	28,0				614	23	26,7
COLLEGE PRIVÉ SAINT RAPHAEL DE RIKITEA	18	1	18,0				28	1	28,0	21	1	21,0	34	2	17,0				101	5	20,2
COLLEGE PRIVE SAINTE ANNE	36	2	18,0				35	2	17,5	26	1	26,0	40	3	13,3				137	8	17,1
COLLEGE PRIVE TIARAMA	54	2	27,0				51	2	25,5	53	2	26,5	38	2	19,0				196	8	24,5
TOTAL 1ER CYCLE (PR) 2020 / 2021	1 220	48	25,4	0	0		1 231	45	27,4	1 160	44	26,4	1 101	46	23,9	44	2	22,0	4 756	185	25,7

TOTAL 1ER CYCLE 2020 / 2021	4 415	177	24,94	71	7	10,14	4 450	175	25,43	4 152	166	25,01	3 644	149	24,46	503	23	21,87	17 235	697	24,73
------------------------------------	--------------	------------	--------------	-----------	----------	--------------	--------------	------------	--------------	--------------	------------	--------------	--------------	------------	--------------	------------	-----------	--------------	---------------	------------	--------------

I.1 - Structures pédagogiques - Rentrée 2020 - 2nd cycle général et technologique (PUBLIC + PRIVÉ)

ÉTABLISSEMENTS PUBLICS + PRIVÉS	SECONDE GT			PREMIERE G.			PREMIERE T.			TERMINALE G.			TERMINALE T.			TOTAL LEGT		
	EFF.	DIV.	E/D	EFF.	DIV.	E/D	EFF.	DIV.	E/D	EFF.	DIV.	E/D	EFF.	DIV.	E/D	EFF.	DIV.	E/D
COLLEGE DE HUAHINE	24	1	24,0													24	1	24,0
COLLEGE DE TAOHAE	16	1	16,0													16	1	16,0
LYCEE DES ILES-SOUS-LE-VENT D'UTUROA	314	11	28,5	134	5	26,8	221	8	27,6	126	4	31,5	190	8	23,8	985	36	27,4
LYCEE DU DIADEME - TE TARA O MA'AO	108	4	27,0	75	3	25,0	50	2	25,0	93	3	31,0	47	2	23,5	373	14	26,6
LYCEE GENERAL PAUL GAUGUIN	569	16	35,6	317	10	31,7	105	3	35,0	312	9	34,7	104	3	34,7	1 407	41	34,3
LYCEE HOTELIER DE TAHITI	23	1	23,0				24	1	24,0				20	1	20,0	67	3	22,3
LYCEE POLYVALENT IHI-TEA NO VAVAU DE BORA BORA	68	2	34,0	42	2	21,0				36	2	18,0				146	6	24,3
LYCEE POLYVALENT TAIARAPU NUI	215	7	30,7	155	5	31,0	79	3	26,3	124	4	31,0	78	3	26,0	651	22	29,6
LYCEE POLYVALENT TUIANU LE GAYIC DE PAPARA	161	6	26,8	83	3	27,7	93	4	23,3	69	3	23,0	101	5	20,2	507	21	24,1
SOUS-TOTAL 2ND CYCLE GT (PUBLIC)	1 498	49	30,6	806	28	28,8	572	21	27,2	760	25	30,4	540	22	24,5	4 176	145	28,8
COLLEGE PRIVE A-M JAVOUHEY (UTUROA)	20	1	20,0				15	2	7,5				15	2	7,5	50	5	10,0
COLLEGE PRIVE DU SACRE-COEUR	64	3	21,3	54	2	27,0				58	2	29,0				176	7	25,1
COLLEGE PRIVE POMARE IV	80	3	26,7	19	1	19,0	49	2	24,5	22	1	22,0	47	2	23,5	217	9	24,1
COLLEGE PRIVE SAINTE ANNE	18	1	18,0													18	1	18,0
LYCEE GENERAL ET TECHNOLOGIQUE PRIVE LA MENNAIS	332	12	27,7	214	7	30,6	112	5	22,4	196	7	28,0	110	5	22,0	964	36	26,8
LYCEE POLYVALENT PRIVE SAMUEL RAAPOTO	199	6	33,2	98	4	24,5	73	3	24,3	105	4	26,3	81	3	27,0	556	20	27,8
LYCEE POLYVALENT PRIVE ST JOSEPH DE OUTOMAORO	22	1	22,0				15	1	15,0				8	1	8,0	45	3	15,0
SOUS-TOTAL 2ND CYCLE GT (PRIVÉ)	735	27	27,2	385	14	27,5	264	13	20,3	381	14	27,2	261	13	20,1	2 026	81	25,0
TOTAL 2ND CYCLE GT 2020 / 2021	2 233	76	29,4	1 191	42	28,4	836	34	24,6	1 141	39	29,3	801	35	22,9	6 202	226	27,4

I.1 - Structures pédagogiques - Rentrée 2020 - POSTBAC (PUBLIC + PRIVÉ)

ÉTABLISSEMENTS PUBLICS + PRIVÉS	Mise à niv.			BTS			DCG			CPGE + DIV POSTBAC			POST-BAC			TOTAL LEGT+POSTBAC		
	EFF.	DIV.	E/D	EFF.	DIV.	E/D	EFF.	DIV.	E/D	EFF.	DIV.	E/D	EFF.	DIV.	E/D	EFF.	DIV.	E/D
LYCEE DES ILES-SOUS-LE-VENT D'UTUROA				113	4	28,3							113	4	28,3	1 098	40	27,5
LYCEE DU DIADEME - TE TARA O MA'AO				468	20	23,4	53	3	17,7	49	2	24,5	570	25	22,8	943	44	21,4
LYCEE GENERAL PAUL GAUGUIN										65	2	32,5	65	2	32,5	1 472	45	32,7
LYCEE HOTELIER DE TAHITI	18	1	18,0	137	6	22,8							155	7	22,1	222	11	20,2
LYCEE POLYVALENT TAIARAPU NUI				90	6	15,0							90	6	15,0	741	12	61,8
LYCEE POLYVALENT TUIANU LE GAYIC DE PAPARA				74	4	18,5				26	2	13,0	100	6	16,7	607	30	20,2
LYCEE PROFESSIONNEL DE FAAA				70	3	23,3							70	3	23,3	70	3	23,3
LYCEE PROFESSIONNEL DE MAHINA				29	2	14,5							29	2	14,5	29	2	14,5
SOUS-TOTAL POSTBAC (PUBLIC)	18	1	18,0	981	45	21,8	53	3	17,7	140	6	23,3	1 192	55	21,7	5 368	200	26,8
LYCEE GENERAL ET TECHNOLOGIQUE PRIVE LA MENNAIS				139	8	17,4							139	8	17,4	1 103	44	25,1
LYCEE PROF. PRIVE SAMUEL RAAPOTO				70	4	17,5							70	4	17,5	626	24	26,1
LYCEE PROF. PRIVE ST-JOSEPH				52	3	17,3							52	3	17,3	97	6	16,2
SOUS-TOTAL POSTBAC (PRIVÉ)				261	15	17,4							261	15	17,4	2 287	96	23,8
TOTAL POSTBAC 2020 / 2021	18	1	18,0	1 242	60	20,7	53	3	17,67	140	6	23,33	1 453	70	20,76	7 655	296	25,9

I.1 - Structures pédagogiques - Rentrée 2020 - 2nd cycle professionnel (PUBLIC)

ÉTABLISSEMENTS PUBLICS	APRÈS LA 3ÈME																					Mention compl.			TOTAL					
	CPAP						CAP en 1 an			CAP en 2 ans						BACPRO en 3 ans														
	1CPAP2/1CPMA2		2CPAP2/2CPMA2		CAP 1 AN			1CAP2		2CAP2		2NDPRO			1EREPRO			TLEPRO			MC									
EFF.	DIV.	E/D	EFF.	DIV.	E/D	EFF.	DIV.	E/D	EFF.	DIV.	E/D	EFF.	DIV.	E/D	EFF.	DIV.	E/D	EFF.	DIV.	E/D	EFF.	DIV.	E/D	EFF.	DIV.	E/D				
CETAD D'AFAREAITU	5	1	5,0	7	1	7,0																			12	2	6,0			
CETAD DE FAAROA	12	1	12,0	13	1	13,0																				25	2	12,5		
CETAD DE HAO	14	1	14,0	13	1	13,0																				27	2	13,5		
CETAD DE MATAURA	3	0,5	6,0	6	0,5	12,0																				9	1	9,0		
CETAD DE PAO PAO	13	1	13,0	21	1	21,0																				34	2	17,0		
CETAD DE RANGIROA	16	2	8,0	18	2	9,0																				34	4	8,5		
CETAD DE TAIHAE	6	1	6,0	5	1	5,0																				11	2	5,5		
CETAD DE UA POU	16	1	16,0	15	1	15,0																				31	2	15,5		
COLLEGE DE ATUONA														17	1	17,0	17	1	17,0	15	1	15,0				49	3	16,3		
LYCEE DU DIADÈME - TE TARA O MAI'AO									38	2,0	19,0	35	2,0	17,5	195	7,0	27,9	194	7,0	27,7	186	7,0	26,6				648	25	25,9	
LYCEE HOTELIER DE TAHITI									68	3	22,7	58	3	19,3	73	3	24,3	100	4	25,0	93	4	23,3	44	4	11,0	436	21	20,8	
LYCEE POLYVALENT IHI-TEA NO VAVAU DE BORA BORA	23	1	23,0	21	1	21,0								24	1	24,0	23	1	23,0	22	1	22,0				113	5	22,6		
LYCEE POLYVALENT TAIARAPU NUI									110	5	22,0	97	5	19,4	171	6	28,5	176	6	29,3	157	6	26,2				711	28	25,4	
LYCEE POLYVALENT TUIANU LE GAYIC DE PAPARA									26	1,0	26,0	22	1,0	22,0	103	4	25,8	109	4	27,3	107	4	26,8				367	14	26,2	
LYCEE PROFESSIONNEL DE FAAA							8	1	8,0	84	4	21,0	63	4	15,8	193	7	27,6	188	7	26,9	182	7	26,0	13	1	13,0	731	31	23,6
LYCEE PROFESSIONNEL DE MAHINA									57	3	19,0	78	4	19,5	166	7	23,7	157	6	26,2	134	6	22,3				592	26	22,8	
LYCEE PROFESSIONNEL D'UTUROA									63	3,0	21,0	42	2,0	21,0	105	5	21,0	108	5	21,6	98	5	19,6				416	20	20,8	
TOTAL 2ND CYCLE (PU) 2020 / 2021	108	9,5	11,4	119	9,5	12,5	8	1	8,0	446	21	21,2	395	21	18,8	1 047	41	25,5	1 072	41	26,1	994	41	24,2	57	5	11,4	4 246	190	22,3

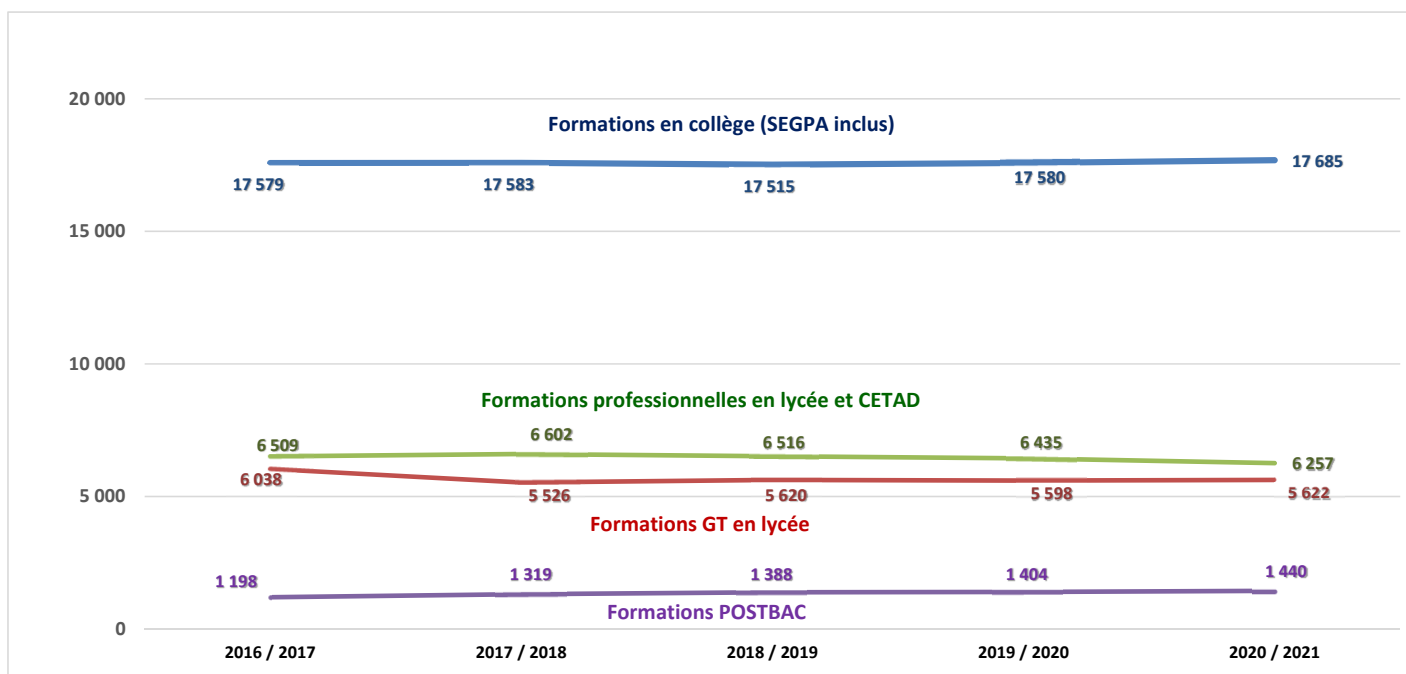
I.1 - Structures pédagogiques - Rentrée 2020 - 2nd cycle professionnel (PRIVÉ)

ÉTABLISSEMENTS PRIVÉS	APRÈS LA 3ÈME																					Mention compl.			TOTAL					
	CPAP						CAP en 1 an			CAP en 2 ans						BACPRO en 3 ans														
	1CPAP2/1CPMA2		2CPAP2/2CPMA2		CAP 1 AN			1CAP2		2CAP2		2NDPRO			1EREPRO			TLEPRO			MC									
EFF.	DIV.	E/D	EFF.	DIV.	E/D	EFF.	DIV.	E/D	EFF.	DIV.	E/D	EFF.	DIV.	E/D	EFF.	DIV.	E/D	EFF.	DIV.	E/D	EFF.	DIV.	E/D	EFF.	DIV.	E/D	EFF.	DIV.	E/D	
COLLEGE PRIVE A-M JAVOUHEY (UTUROA)															15	1	15,0	14	1	14,0	11	1	11,0				40	3	13,3	
COLLEGE PRIVE DU SACRE-COEUR									21	2	10,5	21	3	7,0	20	2	10,0	14	1	14,0	14	1	14,0				90	9	10,0	
COLLEGE PRIVÉ SAINT RAPHAEL DE RIKITEA	14	3	4,7	14	3	4,7																					28	6	4,7	
LYCEE POLYVALENT PRIVE SAMUEL RAAPOTO															51	2	25,5	50	3	16,7	59	3	19,7	10	1	10,0	170	9	18,9	
LYCEE POLYVALENT PRIVE ST JOSEPH DE OUTOMAORO				11	1	11,0				10	1	10,0	7	1	7,0	143	9	15,9	140	10	14,0	152	9	16,9				463	31	14,9
LYCEE PROF. PRIVE PROTESTANT TUTEAO	2	1	2,0	8	1	8,0									28	3	9,3	54	3	18,0	28	2	14,0				120	10	12,0	
LYCEE PROFESSIONNEL PRIVE DON BOSCO - TAHITI															123	5	24,6	119	5	23,8	113	5	22,6	16	1	16,0	371	16	23,2	
LP SAINT FRANCOIS DE MAKEMO												7	1	7,0													7	1	7,0	
TOTAL 2ND CYCLE (PR) 2020 / 2021	16	4	4,0	33	5	6,6	0	0		31	3	10,3	35	5	7,0	380	22	17,3	391	23	17,0	377	21	18,0	26	2	13,0	1 289	85	15,2

I.1 - Structures pédagogiques - Rentrée 2020 - MLDS

ETABLISSEMENTS PUBLICS	MLDS		
	EFF	DIV	E/D
COLLEGE MACO TEVANE	96	6	6,0
LYCEE DES ILES-SOUS-LE-VENT D'UTUROA	15	1	15,0
LYCEE POLYVALENT TAIARAPU NUI	21	1	21,0
TOTAL MLDS 2020 / 2021	132	8	16,5

I.2 - Évolution des effectifs d'élèves du second degré sur 5 ans (PUBLIC + PRIVÉ)



*Hors UPI-ULIS/MLDS

I.3 - Répartition des effectifs d'élèves selon le mode d'hébergement et le genre (PUBLIC)

ÉTABLISSEMENTS PUBLICS	EXTERNES			DEMI-PENSIONNAIRES			INTERNES			TOTAL		
	G	F	T	G	F	T	G	F	T	G	F	T
CETAD D'AFAREAITU				10		10	2		2	12		12
CETAD DE FAAROA				15	8	23		2	2	15	10	25
CETAD DE HAO	1	7	8	2		2	11	6	17	14	13	27
CETAD DE MATAURA				3	6	9				3	6	9
CETAD DE PAO PAO	10	8	18	12	4	16				22	12	34
CETAD DE RANGIROA	3	3	6	11	4	15	4	9	13	18	16	34
CETAD DE TAIOHAE	3	1	4	4	2	6		1	1	7	4	11
CETAD DE UA POU	2	2	4	8	3	11	10	6	16	20	11	31
COLLEGE D'AFAREAITU	7	8	15	249	259	508	8	7	15	264	274	538
COLLEGE DE ARUE	17	22	39	283	313	596				300	335	635
COLLEGE DE ATUONA	5	9	14	32	44	76	38	45	83	75	98	173
COLLEGE DE FAAROA				107	100	207				107	100	207
COLLEGE DE HAO	1		1	28	39	67	61	76	137	90	115	205
COLLEGE DE HITIAA				136	141	277				136	141	277
COLLEGE DE HUAHINE	4		4	199	211	410				203	211	414
COLLEGE DE MAHINA	9	15	24	391	352	743				400	367	767
COLLEGE DE MAKEMO	4	4	8	31	26	57	51	33	84	86	63	149
COLLEGE DE MATAURA	3	1	4	79	66	145	37	18	55	119	85	204
<i>GOD DE RAIVAVAE</i>				10	17	27				10	17	27
COLLEGE DE PAOPAO	5	7	12	281	239	520				286	246	532
COLLEGE DE PAPARA	8	12	20	379	328	707				387	340	727
COLLEGE DE PUNAAUIA	4	2	6	476	487	963				480	489	969
COLLEGE DE RANGIROA	40	21	61	85	91	176	66	76	142	191	188	379
<i>GOD DE MANIHI</i>				8	7	15	15	9	24	23	16	39
COLLEGE DE RURUTU		1	1	80	69	149	24	12	36	104	82	186
COLLEGE DE TAAONE	30	31	61	306	302	608	13		13	349	333	682
COLLEGE DE TAHAA				156	155	311				156	155	311
COLLEGE DE TAIOHAE	23	20	43	78	81	159	23	33	56	124	134	258
COLLEGE DE TARAVAO	2	3	5	453	448	901				455	451	906
COLLEGE DE TIPAERUI	53	55	108	396	419	815				449	474	923
COLLEGE HENRI HIRO FAAA	16	14	30	276	221	497				292	235	527
COLLEGE MACO TEVANE	19	25	44	220	145	365				239	170	409
COLLEGE TERITUA A TERIEROOITERAI PAEA	11	7	18	376	302	678				387	309	696
COLLEGE TERRE DES HOMMES DE UA POU	8	6	14	36	45	81	26	33	59	70	84	154
COLLÈGE TINOMANA EBB TEVA I UTA		3	3	294	320	614				294	323	617
LYCEE DES ILES-SOUS-LE-VENT D'UTUROA	42	93	135	292	328	620	38	60	98	372	481	853
<i>GOD DE MAUPITI</i>	25	20	45							25	20	45
LYCEE DU DIADEME - TE TARA O MAI'AO	309	406	715	611	556	1 167	152	169	321	1 072	1 131	2 203
LYCEE GENERAL PAUL GAUGUIN	182	301	483	384	493	877	56	56	112	622	850	1 472
LYCEE HOTELIER DE TAHITI	10	26	36	172	205	377	81	164	245	263	395	658
LYCEE POLYVALENT IHI-TEA NO VAVAU DE BORA BORA	38	59	97	483	455	938	8	22	30	529	536	1 065
LYCEE POLYVALENT TAIRAPU NUI	59	100	159	511	524	1 035	73	62	135	643	686	1 329
LYCEE POLYVALENT TUIANU LE GAYIC DE PAPARA	28	48	76	418	468	886	67	89	156	513	605	1 118
LYCEE PROFESSIONNEL DE FAAA	22	40	62	368	371	739				390	411	801
LYCEE PROFESSIONNEL DE MAHINA	26	11	37	264	133	397	123	64	187	413	208	621
LYCEE PROFESSIONNEL D'UTUROA	15	16	31	112	91	203	103	79	182	230	186	416
TOTAL PUBLIC 2020 / 2021	1 044	1 407	2 451	9 125	8 878	18 003	1 090	1 131	2 221	11 259	11 416	22 675

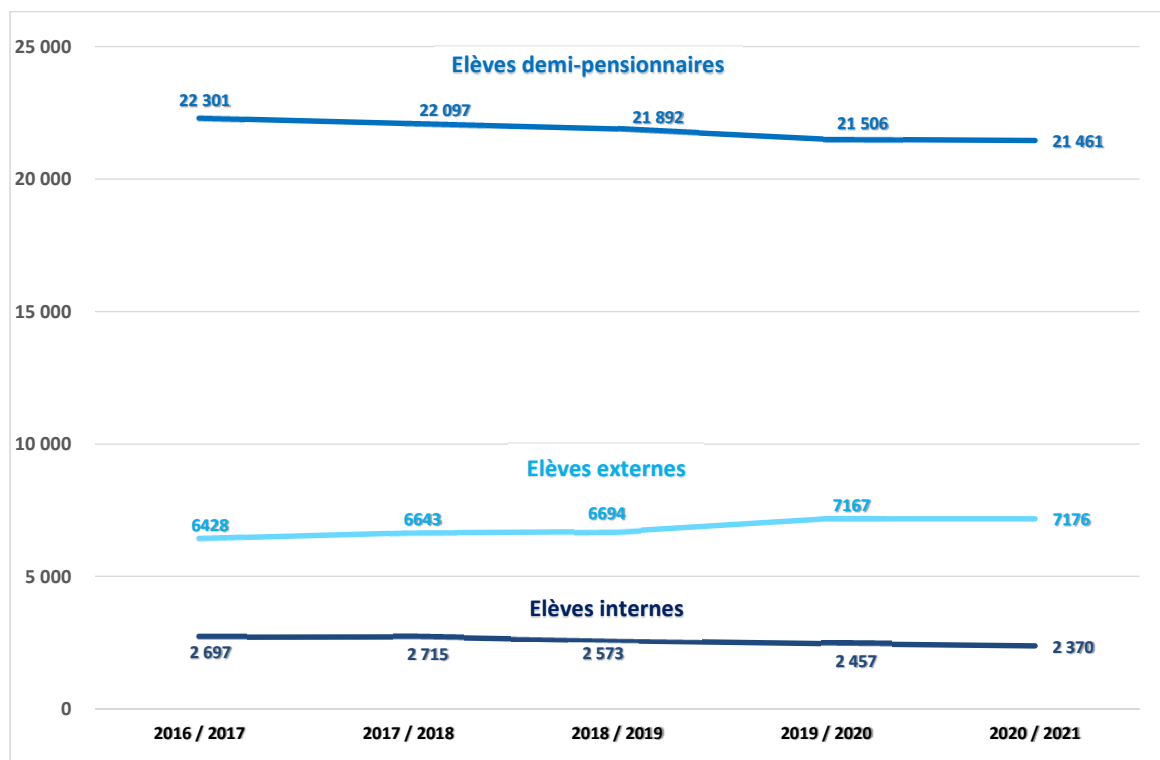
I.3 - Répartition des effectifs d'élèves selon le mode d'hébergement et le genre (PRIVÉ)

ÉTABLISSEMENTS PRIVÉS	EXTERNES			DEMI-PENSIONNAIRES			INTERNES			TOTAL		
	G	F	T	G	F	T	G	F	T	G	F	T
COLLEGE PRIVE A-M JAVOUHEY (PPT)	195	200	395	261	243	504				456	443	899
COLLEGE PRIVE A-M JAVOUHEY (UTUROA)	37	29	66	190	119	309				227	148	375
COLLEGE PRIVE DU SACRE-COEUR	79	137	216	393	308	701	13	5	18	485	450	935
COLLEGE PRIVE LA MENNAIS	418	444	862	154	184	338				572	628	1 200
COLLEGE PRIVE NOTRE DAME DES ANGES	138	137	275	204	176	380				342	313	655
COLLEGE PRIVE POMARE IV	224	211	435	209	187	396				433	398	831
COLLEGE PRIVE SAINT RAPHAEL DE RIKITEA	9	13	22	50	37	87	11	9	20	70	59	129
COLLEGE PRIVE SAINTE ANNE	10	13	23	38	28	66	24	42	66	72	83	155
COLLEGE PRIVE TIARAMA	12	12	24	94	78	172				106	90	196
LYCEE GENERAL ET TECHNOLOGIQUE PRIVE LA MENNAIS	482	567	1 049	30	24	54				512	591	1 103
LYCEE POLYVALENT PRIVE SAMUEL RAAPOTO	275	378	653	71	72	143				346	450	796
LYCEE PROF. PRIVE PROTESTANT TUTEAO	23	9	32	26	21	47	26	15	41	75	45	120
LYCEE PROFESSIONNEL PRIVE DON BOSCO - TAHITI	140	110	250	58	63	121				198	173	371
LYCEE POLYVALENT PRIVE ST JOSEPH DE OUTOMAORO	262	161	423	96	41	137				358	202	560
LP SAINT FRANCOIS DE MAKEMO				3		3	4		4	7		7
TOTAL PRIVÉ 2020 / 2021	2 304	2 421	4 725	1 877	1 581	3 458	78	71	149	4 259	4 073	8 332

I.3 - Répartition des effectifs d'élèves selon le mode d'hébergement et le genre (PUBLIC + PRIVÉ)

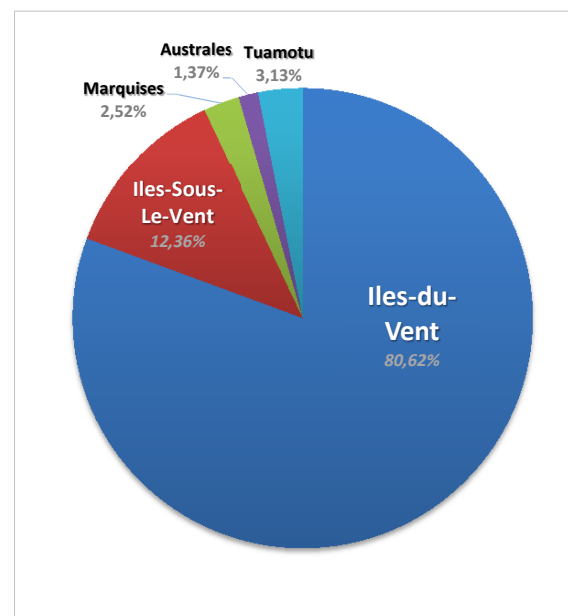
ÉTABLISSEMENTS PUBLICS + PRIVÉS	EXTERNES			DEMI-PENSIONNAIRES			INTERNES			TOTAL		
	G	F	T	G	F	T	G	F	T	G	F	T
PUBLIC	1 044	1 407	2 451	9 125	8 878	18 003	1 090	1 131	2 221	11 259	11 416	22 675
PRIVÉ	2 304	2 421	4 725	1 877	1 581	3 458	78	71	149	4 259	4 073	8 332
TOTAL 2020 / 2021	3 348	3 828	7 176	11 002	10 459	21 461	1 168	1 202	2 370	15 518	15 489	31 007
RAPPEL 2019 / 2020	3 235	3 932	7 167	10 981	10 525	21 506	1 196	1 261	2 457	15 412	15 718	31 130
Variation	+113	-104	+9	+21	-66	-45	-28	-59	-87	+106	-229	-123

I.4 - Évolution de la répartition des effectifs d'élèves selon le mode d'hébergement sur 5 ans (PUBLIC + PRIVÉ)



I.5 - Répartition géographique des effectifs d'élèves selon le cycle

ARCHIPEL / CYCLE	PUBLIC	PRIVÉ	Total général
Société/Iles-du-vent	17 453	7 546	24 999
COLLEGE	8 689	4 233	12 922
MLDS	117		117
SEGPA	420		420
CETAD	46	11	57
LYCEE PROFESSIONNEL	3 485	1 083	4 568
LYCEE GENERAL	2 579	1 463	4 042
LYCEE TECHNOLOGIQUE	1 038	495	1 533
STS (POST BAC 2nd degré)	886	261	1 147
CPGE (POST BAC 2nd degré)	140		140
DICG (POST BAC 2nd degré)	53		53
Société/Iles-sous-le-vent	3 336	495	3 831
COLLEGE	2 081	285	2 366
MLDS	15		15
SEGPA	30		30
CETAD	25	10	35
LYCEE PROFESSIONNEL	529	150	679
LYCEE GENERAL	446	20	466
LYCEE TECHNOLOGIQUE	97	30	127
STS (POST BAC 2nd degré)	113		113
Marquises	627	155	782
COLLEGE	520	137	657
CETAD	42		42
LYCEE PROFESSIONNEL	49		49
LYCEE GENERAL	16	18	34
Tuamotu - Gambler	833	136	969
COLLEGE	772	101	873
CETAD	61	35	96
Australes	426	0	426
COLLEGE	417		417
CETAD	9		9
Total général	22 675	8 332	31 007



II - FORMATIONS EN COLLÈGE

- II.1 Répartition, pour les formations en collège, des élèves selon le genre
- II.2 Répartition, pour les formations en collège, des élèves montants-doublants
- II.3 L'étude des langues vivantes des élèves des formations en collège

II.1 - Répartition, pour les formations en collège, des élèves selon le genre (PUBLIC)

ÉTABLISSEMENTS PUBLICS	6°			6° CYCLE 3			5°			4°			3°			3EME PREPA-METIERS			TOTAL		
	G	F	T	G	F	T	G	F	T	G	F	T	G	F	T	G	F	T	G	F	T
COLLEGE D'AFAREAITU	74	71	145				67	82	149	63	63	126	46	50	96	14	8	22	264	274	538
COLLEGE DE ARUE	91	99	190				73	82	155	88	71	159	35	75	110	13	8	21	300	335	635
COLLEGE DE ATUONA	7	7	14	7	4	11	18	9	27	19	22	41	13	18	31				64	60	124
COLLEGE DE FAAROA	35	17	52				23	27	50	34	28	62	15	28	43				107	100	207
COLLEGE DE HAO	19	26	45				18	30	48	27	33	60	26	26	52				90	115	205
COLLEGE DE HITIAA	38	36	74				30	29	59	33	35	68	23	32	55	12	9	21	136	141	277
COLLEGE DE HUAHINE	57	63	120				51	47	98	48	31	79	27	45	72	10	11	21	193	197	390
COLLEGE DE MAHINA	108	90	198				96	98	194	96	97	193	77	63	140	23	19	42	400	367	767
COLLEGE DE MAKEMO	14	16	30	2	4	6	22	9	31	31	16	47	17	18	35				86	63	149
COLLEGE DE MATAURA	26	22	48				36	26	62	34	20	54	23	17	40				119	85	204
GOD DE RAIVAVAE	4	10	14				6	7	13										10	17	27
COLLEGE DE PAOPAO	58	60	118				55	83	138	55	42	97	49	44	93	16	8	24	233	237	470
COLLEGE DE PAPARA	105	84	189				88	86	174	77	73	150	76	79	155	17	6	23	363	328	691
COLLEGE DE PUNAAUIA	127	102	229				93	125	218	106	125	231	84	100	184	11	11	22	421	463	884
COLLEGE DE RANGIROA	36	30	66	17	10	27	37	53	90	55	46	101	35	40	75	11	9	20	191	188	379
GOD DE MANIHI	8	8	16				15	8	23										23	16	39
COLLEGE DE RURUTU	15	20	35	9	11	20	34	18	52	22	14	36	24	19	43				104	82	186
COLLEGE DE TAAONE	86	82	168				84	97	181	91	73	164	77	69	146	11	12	23	349	333	682
COLLEGE DE TAHAA	47	39	86				39	42	81	33	29	62	37	45	82				156	155	311
COLLEGE DE TAIOHAE	25	25	50	3	4	7	32	33	65	26	23	49	32	39	71				118	124	242
COLLEGE DE TARAVAO	103	113	216				107	109	216	78	96	174	68	84	152	21	18	39	377	420	797
COLLEGE DE TIPAERUI	127	133	260				115	111	226	105	107	212	88	112	200	14	11	25	449	474	923
COLLEGE HENRI HIRO FAAA	82	42	124				74	71	145	54	56	110	40	31	71	23	25	48	273	225	498
COLLEGE MACO TEVANE	25	21	46				26	22	48	28	29	57	24	20	44	12	7	19	115	99	214
COLLEGE TERIITUA A TERIIEROOITERAI PAEA	91	65	156				94	83	177	98	94	192	88	61	149	16	6	22	387	309	696
COLLEGE TERRE DES HOMMES DE UA POU	20	18	38				22	25	47	14	22	36	14	19	33				70	84	154
COLLÈGE TINOMANA EBB TEVA I UTA	81	84	165				74	79	153	85	80	165	44	67	111	10	13	23	294	323	617
LYCEE DES ILES-SOUS-LE-VENT D'UTUROA	38	48	86				37	43	80	49	26	75	40	51	91	9	11	20	173	179	352
GOD DE MAUPITI	17	11					8	9											25	20	45
LYCEE POLYVALENT IHI-TEA NO VAVAU DE BORA BORA	94	95	189				102	100	202	100	92	192	80	89	169	18	6	24	394	382	776
TOTAL 1ER CYCLE (PU) 2020 / 2021	1 658	1 537	3 167	38	33	71	1 576	1 643	3 202	1 549	1 443	2 992	1 202	1 341	2 543	261	198	459	6 284	6 195	12 479

II.1 - Répartition, pour les formations en collège, des élèves selon le genre (PRIVÉ)

ÉTABLISSEMENTS PRIVÉS	6°			6° CYCLE 3			5°			4°			3°			3EME PREPA-METIERS			TOTAL		
	G	F	T	G	F	T	G	F	T	G	F	T	G	F	T	G	F	T	G	F	T
COLLEGE PRIVE A-M JAVOUHEY (PPT)	131	116	247				112	127	239	112	109	221	86	82	168	15	9	24	456	443	899
COLLEGE PRIVE A-M JAVOUHEY (UTUROA)	45	26	71				48	39	87	39	29	68	33	26	59				165	120	285
COLLEGE PRIVE DU SACRE-COEUR	95	68	163				99	80	179	84	86	170	56	81	137	14	6	20	348	321	669
COLLEGE PRIVE LA MENNAIS	147	153	300				143	159	302	137	160	297	145	156	301				572	628	1 200
COLLEGE PRIVE NOTRE DAME DES ANGES	88	97	185				90	76	166	78	70	148	86	70	156				342	313	655
COLLEGE PRIVE POMARE IV	73	73	146				77	67	144	85	71	156	92	76	168				327	287	614
COLLEGE PRIVE SAINT RAPHAEL DE RIKITEA	9	9	18				16	12	28	10	11	21	17	17	34				52	49	101
COLLEGE PRIVE SAINTE ANNE	19	17	36				19	16	35	13	13	26	16	24	40				67	70	137
COLLEGE PRIVE TIARAMA	33	21	54				23	28	51	30	23	53	20	18	38				106	90	196
TOTAL 1ER CYCLE (PR) 2020 / 2021	640	580	1 220				627	604	1 231	588	572	1 160	551	550	1 101	29	15	44	2 435	2 321	4 756

II.1 - Répartition, pour les formations en collège, des élèves selon le genre (PUBLIC + PRIVÉ)

TOTAL 1ER CYCLE 2020 / 2021	2 298	2 117	4 387	38	33	71	2 203	2 247	4 433	2 137	2 015	4 152	1 753	1 891	3 644	290	213	503	8 719	8 516	17 235
------------------------------------	--------------	--------------	--------------	-----------	-----------	-----------	--------------	--------------	--------------	--------------	--------------	--------------	--------------	--------------	--------------	------------	------------	------------	--------------	--------------	---------------

II.2 - Répartition, pour les formations en collège, des élèves montants-doublants (PUBLIC)

ÉTABLISSEMENTS PUBLICS	6°			6° CYCLE 3			5°			4°			3°			3° PREPA-METIERS			TOTAL		
	Mon.	Dou.	Total	Mon.	Dou.	Total	Mon.	Dou.	Total	Mon.	Dou.	Total	Mon.	Dou.	Total	Mon.	Dou.	Total	Mon.	Dou.	Total
COLLEGE D'AFAREAITU	145		145				148	1	149	126		126	95	1	96	22		22	536	2	538
COLLEGE DE ARUE	190		190				153	2	155	158	1	159	110		110	21		21	632	3	635
COLLEGE DE ATUONA	14		14	11		11	27		27	41		41	31		31				124		124
COLLEGE DE FAAROA	52		52				50		50	62		62	43		43				207		207
COLLEGE DE HAO	45		45				48		48	60		60	52		52				205		205
COLLEGE DE HITIAA	74		74				57	2	59	68		68	55		55	21		21	275	2	277
COLLEGE DE HUAHINE	120		120				98		98	79		79	72		72	21		21	390		390
COLLEGE DE MAHINA	186	12	198				180	14	194	187	6	193	137	3	140	42		42	732	35	767
COLLEGE DE MAKEMO	29	1	30	6		6	31		31	47		47	35		35				148	1	149
COLLEGE DE MATAURA	48		48				62		62	54		54	40		40				204		204
GOD DE RAIVAVAE	14						13												27		27
COLLEGE DE PAOPAO	118		118				136	2	138	97		97	93		93	24		24	468	2	470
COLLEGE DE PAPARA	188	1	189				174		174	150		150	154	1	155	23		23	689	2	691
COLLEGE DE PUNAAUIA	229		229				218		218	229	2	231	183	1	184	22		22	881	3	884
COLLEGE DE RANGIROA	66		66	25	2	27	89	1	90	101		101	75		75	20		20	376	3	379
GOD DE MANIHI	16						23												39		39
COLLEGE DE RURUTU	35		35	20		20	52		52	36		36	43		43				186		186
COLLEGE DE TAAONE	163	5	168				181		181	164		164	146		146	23		23	677	5	682
COLLEGE DE TAHAA	85	1	86				80	1	81	62		62	82		82				309	2	311
COLLEGE DE TAIHAE	50		50	7		7	64	1	65	47	2	49	70	1	71				238	4	242
COLLEGE DE TARAVAO	216		216				215	1	216	174		174	152		152	39		39	796	1	797
COLLEGE DE TIPAERUI	251	9	260				224	2	226	211	1	212	200		200	23	2	25	909	14	923
COLLEGE HENRI HIRO FAAA	122	2	124				136	9	145	110		110	66	5	71	46	2	48	480	18	498
COLLEGE MACO TEVANE	46		46				48		48	56	1	57	43	1	44	18	1	19	211	3	214
COLLEGE TERIITUA A TERIIEROOITERAI PAEA	156		156				177		177	191	1	192	149		149	21	1	22	694	2	696
COLLEGE TERRE DES HOMMES DE UA POU	38		38				47		47	36		36	33		33				154		154
COLLÈGE TINOMANA EBB TEVA I UTA	165		165				153		153	165		165	110	1	111	23		23	616	1	617
LYCEE DES ILES-SOUS-LE-VENT D'UTUROA	86		86				80		80	75		75	91		91	20		20	352		352
GOD DE MAUPITI	28						17												45		45
LYCEE POLYVALENT IHI-TEA NO VAVAU DE BORA BORA	189		189				202		202	192		192	160	9	169	24		24	767	9	776
TOTAL 1ER CYCLE (PU) 2020 / 2021	3 164	31	3 137	69	2	71	3 183	36	3 166	2 978	14	2 992	2 520	23	2 543	453	6	459	12 367	112	12 479

II.2 - Répartition, pour les formations en collège, des élèves montants-doublants (PRIVÉ)

ÉTABLISSEMENTS PRIVÉS	6°			6° CYCLE 3			5°			4°			3°			3° PREPA-METIERS			TOTAL		
	Mon.	Dou.	Total	Mon.	Dou.	Total	Mon.	Dou.	Total	Mon.	Dou.	Total	Mon.	Dou.	Total	Mon.	Dou.	Total	Mon.	Dou.	Total
COLLEGE PRIVE A-M JAVOUHEY (PPT)	241	6	247				229	10	239	220	1	221	168		168	24		24	882	17	899
COLLEGE PRIVE A-M JAVOUHEY (UTUROA)	71		71				87		87	68		68	59		59				285		285
COLLEGE PRIVE DU SACRE-COEUR	155	8	163				177	2	179	167	3	170	137		137	20		20	656	13	669
COLLEGE PRIVE LA MENNAIS	297	3	300				301	1	302	288	9	297	292	9	301				1 178	22	1 200
COLLEGE PRIVE NOTRE DAME DES ANGES	179	6	185				166		166	148		148	156		156				649	6	655
COLLEGE PRIVE POMARE IV	142	4	146				141	3	144	154	2	156	165	3	168				602	12	614
COLLEGE PRIVE SAINT RAPHAEL DE RIKITEA	15	3	18				25	3	28	21		21	34		34				95	6	101
COLLEGE PRIVE SAINTE ANNE	33	3	36				32	3	35	24	2	26	36	4	40				125	12	137
COLLEGE PRIVE TIARAMA	54		54				50	1	51	53		53	37	1	38				194	2	196
TOTAL 1ER CYCLE (PR) 2020 / 2021	1 187	33	1 220				1 208	23	1 231	1 143	17	1 160	1 084	17	1 101	44		44	4 666	90	4 756

II.2 - Répartition, pour les formations en collège, des élèves montants-doublants (PUBLIC + PRIVÉ)

TOTAL 1ER CYCLE 2020 / 2021	4 351	64	4 357	69	2	71	4 391	59	4 397	4 121	31	4 152	3 604	40	3 644	497	6	503	17 033	202	17 235
------------------------------------	--------------	-----------	--------------	-----------	----------	-----------	--------------	-----------	--------------	--------------	-----------	--------------	--------------	-----------	--------------	------------	----------	------------	---------------	------------	---------------

II.3 - L'étude des langues vivantes des élèves des formations en collège (PUBLIC)

ÉTABLISSEMENTS PUBLICS	ANGLAIS					TAHIITIEN					ESPAGNOL					CHINOIS					Autres				
	1° LV					2° LV					2° LV					2° LV					2° LV/ 2° LV CORRESP.				
	6°	5°	4°	3°	Total	6°	5°	4°	3°	Total	6°	5°	4°	3°	Total	6°	5°	4°	3°	Total	6°	5°	4°	3°	Total
COLLEGE D'AFAREAITU	145	149	126	118	538		80	73	83	236		69	53	35	157										
COLLEGE DE ARUE	190	155	159	131	635		44	53	38	135		91	76	69	236		20	30	22	72				2	2
COLLEGE DE ATUONA	25	27	41	31	124							27	41	31	99										
COLLEGE DE FAAROA	52	50	62	43	207		27	25	19	71		23	37	24	84										
COLLEGE DE HAO	45	48	60	52	205		24	25	19	68		24	35	33	92										
COLLEGE DE HITIAA	74	59	68	76	277		37	41	39	117		22	27	37	86										
COLLEGE DE HUAHINE	120	98	79	93	390		69	44	43	156		29	35	50	114										
COLLEGE DE MAHINA	198	194	193	182	767		59	19	32	110		135	155	126	416			19	24	43					
COLLEGE DE MAKEMO	36	31	47	35	149		14	25	19	58		17	22	16	55										
COLLEGE TERRE DES HOMMES DE UA POU	48	62	54	40	204		30	30	23	83		32	24	17	73										
COLLEGE DE MATAURA	14	13			27		13			13															
GOD DE RAIVAVAE	118	138	97	117	470		48	41	44	133		90	56	73	219										
COLLEGE DE PAOPAO	189	174	150	178	691		77	62	65	204		97	88	113	298										
COLLEGE DE PAPARA	229	218	231	206	884		64	77	62	203		136	135	136	407		18	19	8	45					
COLLEGE DE PUNAAUIA	93	90	101	95	379		28	21	25	74		62	80	70	212										
COLLEGE DE RANGIROA	16	23			39		1			1		22		22											
GOD DE MANIHI	55	52	36	43	186		21	6	8	35	28	31	30	35	124										
COLLEGE DE RURUTU	168	181	164	169	682	23	88	73	72	256		81	79	90	250		12	12	7	31					
COLLEGE DE TAAONE	86	81	62	82	311		49	33	37	119		32	29	45	106										
COLLEGE DE TAHAA	57	65	49	71	242							65	49	71	185										
COLLEGE DE TAIHAE	216	216	174	191	797	29	121	69	58	277		95	105	133	333										
COLLEGE DE TARAVAO	260	226	212	225	923		63	49	37	149		142	145	153	440		21	17	32	70			1	3	4
COLLEGE DE TIPAERUI	124	145	110	119	498		97	57	54	208		48	53	51	152				14	14					
COLLEGE HENRI HIRO FAAA	46	48	57	63	214		27	31	37	95		16	22	20	58		5	4	6	15					
COLLEGE MACO TEVANE	156	177	192	171	696		80	79	60	219		97	113	111	321										
COLLEGE TERIITUA A TERIHEROITERAI PAEA	38	47	36	33	154							47	36	33	116										
COLLÈGE TINOMANA EBB TEVA I UTA	165	153	165	134	617		103	82	70	255		50	83	64	197										
LYCEE DES ILES-SOUS-LE-VENT D'UTUROA	86	80	75	111	352		43	40	43	126		37	35	68	140										
GOD DE MAUPITI	28	17			45		17			17															
LYCEE POLYVALENT IHI-TEA NO VAVAU DE BORA BORA	189	202	192	193	776		70	103	117	290		132	89	76	297										
TOTAL 1ER CYCLE (PU) 2020 / 2021	3 266	3 219	2 992	3 002	12 479	52	1 394	1 158	1 104	3 708	28	1 749	1 732	1 780	5 289		76	101	113	290			1	5	6

II.3 - L'étude des langues vivantes des élèves des formations en collège (PRIVÉ)

ÉTABLISSEMENTS PRIVÉS	ANGLAIS					TAHITIEN					ESPAGNOL					CHINOIS					Autres				
	1° LV					2° LV					2° LV					2° LV					2° LV/ 2° LV CORRESP.				
	6°	5°	4°	3°	Total	6°	5°	4°	3°	Total	6°	5°	4°	3°	Total	6°	5°	4°	3°	Total	6°	5°	4°	3°	Total
COLLEGE PRIVE A-M JAVOUHEY (PPT)	247	239	221	192	899		34	28	45	107		194	177	127	498		11	16	20	47					
COLLEGE PRIVE A-M JAVOUHEY (UTUROA)	71	87	68	59	285		20	17	19	56		67	50	40	157								1		1
COLLEGE PRIVE DU SACRE-COEUR	163	179	170	157	669		68	57	51	176		95	97	92	284		16	16	14	46					
COLLEGE PRIVE LA MENNAIS	300	302	297	301	1 200		46	50	39	135		207	193	198	598		49	54	63	166				1	1
COLLEGE PRIVE NOTRE DAME DES ANGES	185	166	148	156	655		73	69	56	198		93	79	100	272										
COLLEGE PRIVE POMARE IV	146	144	156	168	614			2	20	22		144	154	148	446										
COLLEGE PRIVE SAINT RAPHAEL DE RIKITEA	18	28	21	34	101							28	21	34	83										
COLLEGE PRIVE SAINTE ANNE	36	35	26	40	137							35	26	40	101										
COLLEGE PRIVE TIARAMA	54	51	53	38	196		28	28	22	78		23	25	16	64										
TOTAL 1ER CYCLE (PR) 2020 / 2021	1 220	1 231	1 160	1 145	4 756		269	251	252	772		886	822	795	2 503		76	86	97	259			1	1	2

II.3 - L'étude des langues vivantes des élèves des formations en collège (PUBLIC + PRIVÉ)

ÉTABLISSEMENTS PUBLICS + PRIVÉS	ANGLAIS					TAHITIEN					ESPAGNOL					CHINOIS					Autres				
	1° LV					2° LV					2° LV					2° LV					2° LV/ 2° LV CORRESP.				
	6°	5°	4°	3°	Total	6°	5°	4°	3°	Total	6°	5°	4°	3°	Total	6°	5°	4°	3°	Total	6°	5°	4°	3°	Total
TOTAL 2020 / 2021	4 486	4 450	4 152	4 411	17 235	52	1 663	1 409	1 356	4 480	28	2 635	2 554	2 575	7 792		152	187	210	549			2	6	8
RAPPEL 2019 / 2020	4 543	4 284	4 205	4 135	17 167	244	1 487	1 363	1 357	4 451	41	2 599	2 629	2 553	7 822		194	213	215	676			1	10	11
Variation	-57	+166	-53	+276	+68	-192	+176	+46	-1	+29	-13	+36	-75	+22	-30		-42	-26	-5	-127			+1	-4	-3

III - CETAD ET SEGPA

- III.1 - Répartition des effectifs d'élèves de formation CETAD
- III.2 - Répartition des effectifs d'élèves de SEGPA

III.1 - Répartition des effectifs d'élèves de formation CETAD (PUBLIC)

ÉTABLISSEMENTS PUBLICS SPÉCIALITÉS	CETAD D'AFAREAITU		CETAD DE FAAROA		CETAD DE HAO		CETAD DE MATAURA		CETAD DE PAOPAO		CETAD DE RANGIROA		CETAD DE TAIOHAE		CETAD DE UAPOU		SEP DE BORA BORA		TOTAL	
	Eff.	Div.	Eff.	Div.	Eff.	Div.	Eff.	Div.	Eff.	Div.	Eff.	Div.	Eff.	Div.	Eff.	Div.	Eff.	Div.	Eff.	Div.
1CPAP2 DEVELPT: GEST. MILIEU MARIN -TOM					7	0,5													7	0,5
2CPAP2 DEVELPT: GEST. MILIEU MARIN -TOM					8	0,5													8	0,5
1CPAP2 METIERS DE LA GRAVURE : ORNEMENT.																				
2CPAP2 METIERS DE LA GRAVURE : ORNEMENT.																				
1CPAP2 EPHR									6	0,5									6	0,5
2CPAP EPHR									9	0,5									9	0,5
1CPAP2 PETITE ET MOYENNE HOTELIERIE			8	0,5	7	0,5	3	0,5	7	0,5	6	0,5	2	0,5	6	0,5	12	0,5	51	4,0
2CPAP2 PETITE ET MOYENNE HOTELIERIE			8	0,5	5	0,5	6	0,5	12	0,5	9	0,5	2	0,5	7	0,5	11	0,5	60	4,0
1CPAP2 POLYVALENT BATIMENT	5	1	4	0,5							9	0,5			10	0,5	11	0,5	39	3,0
2CPAP2 POLYVALENT BATIMENT	7	1	5	0,5							6	0,5			8	0,5	10	0,5	36	3,0
1CPMA2 SCULPTURE													4	0,5					4	0,5
2CPMA2 SCULPTURE													3	0,5					3	0,5
1CPMA2 NACRE											1	1							1	1
2CPMA2 NACRE											3	1							3	1
1CPAP2 GEMM																				
2CPAP2 GEMM																				
TOTAL CETAD 2020 / 2021	12	2	25	2	27	2	9	1	34	2	34	4	11	2	31	2	44	2	227	19

III.1 - Répartition des effectifs d'élèves de formation CETAD (PRIVÉ)

ÉTABLISSEMENTS PRIVÉS SPÉCIALITÉS	COLLEGE PRIVE ST-RAPHAEL DE RIKITEA		LP ST-JOSEPH		LYCEE PROTESTANT TUTEAO		TOTAL	
	Eff.	Div.	Eff.	Div.	Eff.	Div.	Eff.	Div.
1CPMA2 METIERS DE LA GRAVURE : ORNEMENT.	3	1					3	1
2CPMA2 METIERS DE LA GRAVURE : ORNEMENT.	1	1					1	1
1CPAP2 EPHR	8	1			2	1	10	2
2CPAP2 EPHR	5	1			8	1	13	2
1CPAP2 PETITE ET MOYENNE HOTELIERIE								
2CPAP2 PETITE ET MOYENNE HOTELIERIE			11	1			11	1
1 BPMA2	3	1					3	1
2 BPMA2	8	1					8	1
TOTAL CETAD 2020 / 2021	28	6	11	1	10	2	49	9

III.2 - Répartition des effectifs d'élèves de SEGPA

ÉTABLISSEMENTS PUBLICS	6° SEGPA			5° SEGPA			4° SEGPA			3° SEGPA			TOTAL		
	EFF.	DIV.	E/D	EFF.	DIV.	E/D	EFF.	DIV.	E/D	EFF.	DIV.	E/D	EFF.	DIV.	E/D
COLLEGE DE PAOPAO	5	1	5,0	14	1	14,0	16	1	16,0	27	2	13,5	62	5	12,4
COLLEGE DE PAPARA				10	1	10,0	16	1	16,0	10	1	10,0	36	3	12,0
COLLEGE DE PUNAAUIA	10	1	10,0	16	1	16,0	33	2	16,5	26	2	13,0	85	6	14,2
COLLEGE DE TARAVALO	32	2,0	16,0	32	2	16,0	27	2	13,5	18	1	18,0	109	7,0	15,6
COLLEGE HENRI HIRO FAAA	17	1	17,0	12	1	12,0							29	2	14,5
COLLEGE MACO TEVANE	16	1	16,0	30	2	15,0	29	2	14,5	24	2	12,0	99	7	14,1
LYCEE POLYVALENT IHI-TEA NO VAVAU DE BORA BORA	15	1	15,0	15	1	15,0							30	2	15,0
TOTAL SEGPA 2020 / 2021	95	7,0	13,6	129	9	14,3	121	8	15,1	105	8	13,1	450	32	14,1

IV - FORMATIONS EN LYCÉE - VOIES GÉNÉRALE ET TECHNOLOGIQUE - ET POSTBAC

- IV.1 Répartition, pour les formations en lycée voie GT et postbac, des élèves selon le genre
- IV.2 Structures pédagogiques - lycée voie GT
- IV.3 Structures pédagogiques - POSTBAC/STS
- IV.4 Structures pédagogiques - POSTBAC/AUTRES

IV.1 - Répartition, pour les formations en lycée voie GT et postbac, des élèves selon le genre (PUBLIC+PRIVÉ)

ÉTABLISSEMENTS PUBLICS + PRIVÉS	SECONDE			PREMIERE			TERMINALE			TOTAL		
	G	F	T	G	F	T	G	F	T	G	F	T
COLLEGE DE HUAHINE	10	14	24							10	14	24
COLLEGE DE TAIHAE	6	10	16							6	10	16
LYCEE DES ILES-SOUS-LE-VENT D'UTUROA	48	60	108	56	69	125	62	78	140	166	207	373
LYCEE DU DIADEME - TE TARA O MA'AO	134	180	314	147	208	355	142	174	316	423	562	985
LYCEE GENERAL PAUL GAUGUIN	229	340	569	183	239	422	185	231	416	597	810	1 407
LYCEE HOTELIER DE TAHITI	8	15	23	9	15	24	10	10	20	27	40	67
LYCEE POLYVALENT IHI-TEA NO VAVAU DE BORA BORA	23	45	68	10	32	42	24	12	36	57	89	146
LYCEE POLYVALENT TAIARAPU NUI	67	94	161	65	111	176	49	121	170	181	326	507
LYCEE POLYVALENT TUIANU LE GAYIC DE PAPARA	91	124	215	88	146	234	70	132	202	249	402	651
SOUS-TOTAL 2ND CYCLE GT (PUBLIC)	616	882	1 498	558	820	1 378	542	758	1 300	1 716	2 460	4 176
COLLEGE PRIVE A-M JAVOUHEY (UTUROA)	10	10	20	9	6	15	9	6	15	28	22	50
COLLEGE PRIVE DU SACRE-COEUR	21	43	64	16	38	54	27	31	58	64	112	176
COLLEGE PRIVE POMARE IV	33	47	80	42	26	68	31	38	69	106	111	217
COLLEGE PRIVE SAINTE ANNE	5	13	18							5	13	18
LYCEE GENERAL ET TECHNOLOGIQUE PRIVE LA MENNAIS	161	171	332	146	180	326	130	176	306	437	527	964
LYCEE POLYVALENT PRIVE SAMUEL RAAPOTO	92	107	199	77	94	171	85	101	186	254	302	556
LYCEE POLYVALENT PRIVE ST JOSEPH DE OUTOMAORO	12	10	22	9	6	15	3	5	8	24	21	45
SOUS-TOTAL 2ND CYCLE GT (PRIVÉ)	334	401	735	299	350	649	285	357	642	918	1 108	2 026
TOTAL 2ND CYCLE GT 2020 / 2021	950	1 283	2 233	857	1 170	2 027	827	1 115	1 942	2 634	3 568	6 202

ÉTABLISSEMENTS PUBLICS + PRIVÉS	Mise à niv. + BTS			DCG			CPGE			TOTAL		
	G	F	T	G	F	T	G	F	T	G	F	T
LYCEE DES ILES-SOUS-LE-VENT D'UTUROA	27	86	113							27	86	113
LYCEE DU DIADEME - TE TARA O MA'AO	224	244	468	14	39	53	34	15	49	272	298	570
LYCEE GENERAL PAUL GAUGUIN							25	40	65	25	40	65
LYCEE HOTELIER DE TAHITI	61	94	155							61	94	155
LYCEE POLYVALENT TAIARAPU NUI	34	56	90							34	56	90
LYCEE POLYVALENT TUIANU LE GAYIC DE PAPARA	57	17	74				7	19	26	64	36	100
LYCEE PROFESSIONNEL DE FAAA	12	58	70							12	58	70
LYCEE PROFESSIONNEL DE MAHINA	28	1	29							28	1	29
SOUS-TOTAL POSTBAC (PUBLIC)	443	556	999	14	39	53	66	74	140	523	669	1 192
LYCEE GENERAL ET TECHNOLOGIQUE PRIVE LA MENNAIS	75	64	139							75	64	139
LYCEE POLYVALENT PRIVE SAMUEL RAAPOTO	22	48	70							22	48	70
LYCEE POLYVALENT PRIVE ST JOSEPH DE OUTOMAORO	42	10	52							42	10	52
SOUS-TOTAL POSTBAC (PRIVÉ)	139	122	261							139	122	261
TOTAL POSTBAC 2020 / 2021	582	678	1 260	14	39	53	66	74	140	662	791	1 453

IV.2- Structures pédagogiques - lycée voie GT (PUBLIC)

ÉTABLISSEMENTS PUBLICS	COLLEGE DE HUAHINE		COLLEGE DE TAIOHAE		LYCEE DES ILES-SOUS-LE-VENT D'UTUROA		LYCEE DU DIADEME - TE TARA O MAI'AO		LYCEE PAUL GAUGUIN		LYCEE HOTELIER DE TAHITI		LYCEE IHI-TEA NO VAVAU DE BORA BORA		LYCEE TAIARAPU NUI		LYCEE TUIANU LE GAYIC DE PAPARA		TOTAL	
	EFF.	DIV.	EFF.	DIV.	EFF.	DIV.	EFF.	DIV.	EFF.	DIV.	EFF.	DIV.	EFF.	DIV.	EFF.	DIV.	EFF.	DIV.	EFF.	DIV.
2NDE GENERALE ET TECHNOLOGIQUE	24	1	16	1	108	4	314	11	569	16			68	2	161	6	215	7	1475	48
2-STHR SC.&TEC. HOTELLER.RESTAURAT.											23	1							23	1
SOUS-TOTAL SECONDES	24	1	16	1	108	4	314	11	569	16	23	1	68	2	161	6	215	7	1498	49
PREMIERE GENERALE					75	3	134	5	317	10			42	2	83	3	155	5	806	28
1-ST2S SC. & TECHNO. SANTE & SOCIAL							59	2							25	1			84	3
1-STHR SC.&TEC. HOTELLER.RESTAURAT.											24	1							24	1
1STI2D SC. & TECHN. INGEN.INNOV.DEV.DUR.							77	3							26	1			103	4
1-STL SC.PHYS.CHIM. EN LABORATOIRE																	15	1	15	1
1-STMG SC. & TECHNO. MANAGEMENT GESTION					50	2	85	3	105	3					42	2	64	2	346	12
SOUS-TOTAL PREMIERES	0	0	0	0	125	5	355	13	422	13	24	1	42	2	176	7	234	8	1378	49
TERMINALE GENERALE					93	3	126	4	312	9			36	2	69	3	124	4	760	25,0
T-ST2S SC. & TECHNO. SANTE & SOCIAL							50	2							23	1			73	3,0
T-STHR SC.&TEC. HOTELLER.RESTAURAT.											20	1							20	1,0
TSTI2D ARCHITECTURE CONSTRUCTION							29	1							6	0,5			35	1,5
TSTI2D ENERGIES ET ENVIRONNEMENT							14	0,5											14	0,5
TSTI2D INNOV.TECHNO. ECO CONCEPT.							6	1											6	1,0
TSTI2D SYST?ME INFO. ET NUMERIQUE							15	0,5							6	0,5			21	1,0
T-STL SC.PHYS.CHIM. EN LABORATOIRE																	17	1	17	1,0
T-STMG GESTION ET FINANCE					15	0,7	22	0,5	18	0,75					20	1	21	0,7	96	3,6
T-STMG MERCATIQUE (MARKETING)					12	0,7	21	1	45	0,75					22	1	13	0,7	113	4,1
T-STMG RESSOUR. HUMAINES & COMMUNICATION					20	0,7	21	1	22	0,75					24	1	27	0,7	114	4,1
T-STMG SYSTEMES D'INFORMATION DE GESTION							12	0,5	19	0,75									31	1,3
SOUS-TOTAL TERMINALES	0	0	0	0	140	5	316	12	416	12	20	1	36	2	170	8	202	7	1300	47
TOTAL 2ND CYCLE GT (PU) 2020 / 2021	24	1	16	1	373	14	985	36	1 407	41	67	3	146	6	507	21	651	22	4 176	145

IV.2- Structures pédagogiques - lycée voie GT(PRIVÉ)

ÉTABLISSEMENTS PRIVÉS	COLLEGE PRIVE A-M JAVOUHEY (UTUROA)		COLLEGE PRIVE DU SACRE-COEUR		COLLEGE PRIVE POMARE IV		COLLEGE PRIVE SAINTE ANNE		LYCEE PRIVE LA MENNAIS		LYCEE PRIVE SAMUEL RAAPOTO		LYCEE PRIVE ST JOSEPH DE OUTOMAORO		TOTAL	
	EFF.	DIV.	EFF.	DIV.	EFF.	DIV.	EFF.	DIV.	EFF.	DIV.	EFF.	DIV.	EFF.	DIV.	EFF.	DIV.
2NDE GENERALE ET TECHNOLOGIQUE	20	1	64	3	80	3	18	1	332	12	199	6	22	1	735	27,0
<i>SOUS-TOTAL SECONDES</i>	20	1	64	3	80	3	18	1	332	12	199	6	22	1	735	27,0
PREMIERE GENERALE			54	2	19	1			214	7	98	4			385	14,0
1-ST2S SC. & TECHNO. SANTE & SOCIAL	4	1													4	1,0
1STD2A SC.& TEC.DESIGN-ARTS APPLIQ											27	1			27	1,0
1STI2D SC. & TECHN. INGEN.INNOV.DEV.DUR.	11	1			20	1			20	1			15	1	66	4,0
1-STL BIOCHIMIE-BIOLOGIE-BIOTECHNOLOGIE									16	1					16	1,0
1-STMG SC. & TECHNO. MANAGEMENT GESTION					29	1			76	3	46	2			151	6,0
<i>SOUS-TOTAL PREMIERES</i>	15	2	54	2	68	3			326	12	171	7	15	1	649	27,0
TERMINALE GENERALE			58	2	22	1			196	7	105	4,0			381	14,0
T-ST2S SC. & TECHNO. SANTE & SOCIAL	6	1													6	1,0
TSTD2A SC.& TEC.DESIGN-ARTS APPLIQ											26	1,0			26	1,0
TSTI2D ENERGIES ET ENVIRONNEMENT	9	1											8	1	17	2,0
TSTI2D SYST?ME INFO. ET NUMERIQUE					14	0,5			16	1					30	1,5
T-STL BIOCHIMIE-BIOLOGIE-BIOTECHNOLOGIE									15	1					15	1,0
T-STMG GESTION ET FINANCE					10	0,5			20	0,5	13	0,7			43	1,7
T-STMG MERCATIQUE (MARKETING)					8	0,5			22	1,0	24	0,7			54	2,2
T-STMG RESSOUR. HUMAINES & COMMUNICATION					15	0,5			25	1,0	18	0,7			58	2,2
T-STMG SYSTEMES D'INFORMATION DE GESTION									12	0,5					12	0,5
<i>SOUS-TOTAL TERMINALES</i>	15	2	58	2	69	3			306	12	186	7	8	1	642	27,0
TOTAL 2ND CYCLE GT (PR) 2020 / 2021	50	5	176	7	217	9	18	1	964	36	556	20	45	3	2 026	81,0

IV.3- Structures pédagogiques - POSTBAC/STS (PUBLIC + PRIVÉ)

ÉTABLISSEMENTS PUBLICS ET PRIVÉS	LYCEE DES ILES-SOUS-LE-VENT D'UTUROA		LYCEE DU DIADEME - TE TARA O MAI'A'O		LYCEE HOTELIER DE TAHITI		LYCEE TAIARAPU NUI		LYCEE TUIANU LE GAYIC DE PAPARA		LYCEE PRO. DE FAAA		LYCEE PRO. DE MAHINA		TOTAL PUBLIC		LYCEE PRIVE LA MENNAIS		LYCEE PRIVE SAMUEL RAAPOTO		LYCEE PRIVE ST JOSEPH DE OUTOMAORO		TOTAL PRIVÉ	
	EFF.	DIV.	EFF.	DIV.	EFF.	DIV.	EFF.	DIV.	EFF.	DIV.	EFF.	DIV.	EFF.	DIV.	EFF.	DIV.	EFF.	DIV.	EFF.	DIV.	EFF.	DIV.	EFF.	DIV.
1BTS2 ASSURANCE															0	0,0	21	1					21	1,0
1BTS2 BIOQUALITE															0	0,0	12	1					12	1,0
1BTS2 ETUDE ET REALISATION D'AGENCEMENT															0	0,0					20	1	20	1,0
1BTS2 TOURISME					26	1									26	1,0							0	0,0
2BTS2 TOURISME					21	1									21	1,0							0	0,0
1BTS2 BANQUE CONSEIL.CLIENT.PARTICULIER							18	1							18	1,0							0	0,0
2BTS2 BANQUE CONSEIL.CLIENT.PARTICULIER							14	1							14	1,0							0	0,0
1BTS2 BATIMENT			24	1											24	1,0							0	0,0
2BTS2 BATIMENT			19	1											19	1,0							0	0,0
1BTS2 COMMUNICATION			26	1											26	1,0							0	0,0
2BTS2 SUPPORT A L'ACTION MANAGERIALE			25	1											25	1,0							0	0,0
1BTS2 COMMERCE INTERNATIO. REF.EUROPEEN															0	0,0	22	1					22	1,0
2BTS2 COMMERCE INTERNATIO. REF.EUROPEEN															0	0,0	16	1					16	1,0
1BTS2 COMPTABILITE ET GESTION	16	0,5	32	1											48	1,5	21	1					21	1,0
2BTS2 COMPTABILITE ET GESTION	15	0,5	32	1											47	1,5	15	1					15	1,0
1BTS2 ELECTROTECHNIQUE			24	1					17	1					41	2,0							0	0,0
2BTS2 ELECTROTECHNIQUE			19	1					10	1					29	2,0							0	0,0
1BTS2 ETUDES ET ECONOMIE CONSTRUCTION							15	1							15	1,0							0	0,0
2BTS2 ETUDES ET ECONOMIE CONSTRUCTION							11	1							11	1,0							0	0,0
1BTS2 GEST. TRANSP. & LOGIST. ASSOCIEE									24	1					24	1,0							0	0,0
2BTS2 GEST. TRANSP. & LOGIST. ASSOCIEE									23	1					23	1,0							0	0,0
1BTS2 FLUID.EN.DOM.OP.C DOMOT.BAT.COMM.															0	0,0					18	1	18	1,0
2BTS2 FLUID.EN.DOM.OP.C DOMOT.BAT.COMM.															0	0,0			14	1	14	1,0		
1BTS2 GESTION DE LA PME	25	1	23	1			18	1			16	0,5			82	3,5			19	1			19	1,0
2BTS2 GESTION DE LA PME	26	1	17	1			14	1			12	0,5			69	3,5			18	1			18	1,0
1BTS2 MAINTEN.SYST. OPT.A SYST.PRODUCT			24	1											24	1,0							0	0,0
2BTS2 MAINTEN.SYST. OPT.A SYST.PRODUCT			23	1											23	1,0							0	0,0
1BTS2 MAINTEN.SYST.OPT.B SYST.EN.FLUID												16	1		16	1,0							0	0,0
2BTS2 MAINTEN.SYST.OPT.B SYST.EN.FLUID												13	1		13	1,0							0	0,0
1BTS2 MANAGEMENT COMMERC. OPERATIONNEL			31	1							14	0,5			45	1,5			17	1			17	1,0
2BTS2 MANAGEMENT COMMERC. OPERATIONNEL			24	1							13	1			37	2,0			16	1			16	1,0
1BTS2 MANAGEMENT OPERATIONNEL SECURITE											15	0,5			15	0,5							0	0,0
CM-NIV MISE A NIVEAU HOTEL.RESTAURATION					18	1									18	1,0							0	0,0
1BTS2 MANAGEMENT HOTEL.-REST. 1E AN.COM					45	2									45	2,0							0	0,0
2BTS2 MANAG. HOTEL.REST. OPT.A RESTAUR.					25	1									25	1,0							0	0,0
2BTS2 MANAG. HOTEL.REST. OPT.B PR.CULIN					20	1									20	1,0							0	0,0
1BTS2 NEG. ET DIGITAL. RELATION CLIENT	17	0,5	24	1											41	1,5							0	0,0
2BTS2 NEG. ET DIGITAL. RELATION CLIENT	14	0,5	23	1											37	1,5							0	0,0
1BTS2 SERV.INFORMATIQ.ORGAN.1ERE ANNEE			19	1											19	1,0	18	1					18	1,0
2BTS2 SERV.INFORMATIQ.ORGAN.OPT.SLAM			16	1											16	1,0							0	0,0
2BTS2 SERV.INFORMATIQ.ORGAN.OPT.SISR															0	0,0	14	1					14	1,0
1BTS2 SERVICE & PREST. S.SANIT.& SOCIAL			23	1											23	1,0							0	0,0
2BTS2 SERVICE & PREST. S.SANIT.& SOCIAL			20	1											20	1,0							0	0,0
TOTAL POSTBAC STS 2020 / 2021	113	4	468	20	155	7	90	6	74	4	70	3	29	2	999	46,0	139	8	70	4	52	3	261	15,0

IV.4 - Structures pédagogiques - POSTBAC/AUTRES (PUBLIC + PRIVÉ)

ÉTABLISSEMENTS PUBLICS ET PRIVÉS	LYCEE DU DIADEME - TE TARA O MA'AO		LYCEE GAUGUIN		LYCEE TUIANU LE GAYIC DE PAPARA		TOTAL PUBLIC		TOTAL PRIVÉ	
	EFF.	DIV.	EFF.	DIV.	EFF.	DIV.	EFF.	DIV.	EFF.	DIV.
CPGE1 ECO.ET COMMERC.OPT ECONOMIQUE			35	1			35	1	0	0
CPGE2 ECO.ET COMMERC.OPT ECONOMIQUE			30	1			30	1	0	0
CPGE1 ECO.ET COMMERC.OPT TECHNOLOGIQUE					16	1	16	1	0	0
CPGE2 ECO.ET COMMERC. OPT TECHNOLOGIQUE					10	1	10	1	0	0
CPGE1 PTSI (PHYS.TECHN.SCI.INGEN.)	26	1					26	1	0	0
CPGE2 PSI (PHYSIQUE ET SC. INGENIEUR)	23	1					23	1	0	0
SOUS-TOTAL CPGE	49	2,0	65	2,0	26	2,0	140	6,0	0	0,0
DCG1 COMPTABILITE ET GESTION 1E ANNEE	28	1					28	1	0	0
DCG2 COMPTABILITE ET GESTION 2E ANNEE	14	1					14	1	0	0
DCG3 COMPTABILITE ET GESTION 3E ANNEE	11	1					11	1	0	0
SOUS-TOTAL DCG	53	3,0	0	0,0	0	0,0	53	3,0	0	0,0
TOTAL POSTBAC AUTRES 2020 / 2021	102	5,0	65	2,0	26	2,0	193	9,0	0	0,0

V - FORMATIONS EN LYCÉE - VOIE PROFESSIONNELLE

- V.1 Répartition, pour les formations en lycée voie pro, des élèves selon le genre
- V.2 Structures pédagogiques - CAP
- V.3 Structures pédagogiques - BAC professionnel
- V.4 Structures pédagogiques - Mention complémentaire

V.1- Répartition, pour les formations en lycée voie pro, des élèves selon le genre (PUBLIC + PRIVÉ)

ÉTABLISSEMENTS PUBLICS	CAP 1 AN			CAP 2 ANS						BACPRO 3 ANS									MC			TOTAL				
	1CAP1			1CAP2			2CAP2			2° PRO			1ERE PRO			TERM PRO			MC			TOTAL				
	G	F	T	G	F	T	G	F	T	G	F	T	G	F	T	G	F	T	G	F	T	G	F	T	G	F
COLLEGE DE ATUONA										4	13	17	3	14	17	4	11	15				11	38	49		
LYCEE DU DIADEME - TE TARA O MAI'AO				25	13	38	24	11	35	112	83	195	108	86	194	108	78	186				377	271	648		
LYCEE HOTELIER DE TAHITI				31	37	68	22	36	58	31	42	73	38	62	100	36	57	93	17	27	44	175	261	436		
LYCEE POLYVALENT IHI-TEA NO VAVAU DE BORA BORA										11	13	24	6	17	23	10	12	22				27	42	69		
LYCEE POLYVALENT TAIARAPU NUI				85	25	110	65	32	97	87	84	171	98	78	176	82	75	157				417	294	711		
LYCEE POLYVALENT TUIANU LE GAYIC DE PAPARA				21	5	26	17	5	22	59	44	103	49	60	109	54	53	107				200	167	367		
LYCEE PROFESSIONNEL DE FAAA	8		8	54	30	84	42	21	63	93	100	193	92	96	188	80	102	182	9	4	13	378	353	731		
LYCEE PROFESSIONNEL DE MAHINA				43	14	57	46	32	78	97	69	166	108	49	157	91	43	134				385	207	592		
LYCEE PROFESSIONNEL D'UTUROA				42	21	63	21	21	42	60	45	105	57	51	108	50	48	98				230	186	416		
TOTAL 2ND CYCLE PRO (PU) 2020 / 2021	8		8	301	145	446	237	158	395	554	493	1 047	559	513	1 072	515	479	994	26	31	57	2 200	1 819	4 019		

ÉTABLISSEMENTS PRIVÉS	CAP 1 AN			CAP 2 ANS						BACPRO 3 ANS									MC			TOTAL		
	CAP1			1CAP2			2CAP2			2° PRO			1ERE PRO			TERM PRO			MC			TOTAL		
	G	F	T	G	F	T	G	F	T	G	F	T	G	F	T	G	F	T	G	F	T	G	F	T
COLLEGE PRIVE A-M JAVOUHEY (UTUROA)										13	2	15	12	2	14	9	2	11				34	6	40
COLLEGE PRIVE DU SACRE-COEUR				13	8	21	13	8	21	20		20	13	1	14	14		14				73	17	90
LYCEE POLYVALENT PRIVE SAMUEL RAAPOTO										19	32	51	24	26	50	27	32	59		10	10	70	100	170
LYCEE POLYVALENT PRIVE ST JOSEPH DE OUTOMAORO				4	6	10	2	5	7	92	51	143	90	50	140	102	50	152				290	162	452
LYCEE PROF. PRIVE PROTESTANT TUTEAO										22	6	28	30	24	54	13	15	28				65	45	110
LYCEE PROFESSIONNEL PRIVE DON BOSCO - TAHITI										65	58	123	74	45	119	56	57	113	3	13	16	198	173	371
LP SAINT FRANCOIS DE MAKEMO							7		7													7		7
TOTAL 2ND CYCLE PRO (PR) 2020 / 2021				17	14	31	22	13	35	231	149	380	243	148	391	221	156	377	3	23	26	737	503	1 240

TOTAL 2020 / 2021	8	0	8	318	159	477	259	171	430	785	642	1 427	802	661	1 463	736	635	1 371	29	54	83	2 937	2 322	5 259
RAPPEL 2019 / 2020	9	0	9	302	207	509	282	182	464	790	654	1 444	833	686	1 519	691	564	1 255	32	68	100	2 939	2 361	5 300

V.2- Structures pédagogiques - CAP (PUBLIC + PRIVÉ)

ÉTABLISSEMENTS PUBLICS ET PRIVÉS	LYCEE DU DIADEME - TE TARA O MAI'AO	LYCEE HOTELIER DE TAHITI	LYCEE TAIARAPU NUI	LYCEE TUIANU LE GAYIC DE PAPARA	LYCEE PRO. DE FAAA	LYCEE PRO. DE MAHINA	LYCEE PRO. D'UTUROA	TOTAL PUBLIC	COLLEGE PRIVE DU SACRE- COEUR	LYCEE PRIVE ST JOSEPH DE OUTOMAORO	LP PRIVE SAINT FRANCOIS DE MAKEMO	TOTAL PRIVÉ
1CAP1 PEINTURE EN CARROSSERIE					8			8				0
1CAP2 ART TEC. BIJ. JOAILL.OP.BIJ.JOAIL								0		10		10
1CAP2 ACCOMPAG. EDUCATIF PETITE ENFANCE					12	12	14	38				0
2CAP2 ACCOMPAG. EDUCATIF PETITE ENFANCE					10	8	12	30				0
1CAP2 ASS. TECH. MILIEUX FAMIL.COLLECT.			10					10				0
2CAP2 ASS. TECH. MILIEUX FAMIL.COLLECT.			12					12				0
1CAP2 CARRELEUR MOSAISTE			13					13				0
2CAP2 CARRELEUR MOSAISTE			9					9				0
1CAP2 COMMER.SERV.HOTEL-CAFE-RESTAURANT		32						32				0
2CAP2 COMMER.SERV.HOTEL-CAFE-RESTAURANT		34						34				0
1CAP2 CUISINE		36						36	15			15
2CAP2 CUISINE		24						24	12			12
1CAP2 ELECTRICIEN	14			15		23		52				0
2CAP2 ELECTRICIEN	15			13		22		50				0
1CAP2 EQUIPIER POLYVALENT DU COMMERCE	15		14		15		12	56				0
1CAP2 INSTALL. FROID CONDITIONN. D'AIR						12	7	19				0
2CAP2 INSTALL. FROID CONDITIONN. D'AIR						10		10				0
1CAP2 MACON					12			12	6			6
2CAP2 MACON					11			11	3			3
1CAP2 MAINT.MATERIELS OPT.C ESP. VERTS			9					9				0
2CAP2 MAINT.MATERIELS OPT.C ESP. VERTS			11					11				0
1CAP2 MAINT.VEHIC.OPTA VOIT.PARTICUL.	9						8	17				0
2CAP2 MAINT.VEHIC.OPTA VOIT.PARTICUL.	9							9				0
1CAP2 MENUISIER FABRICT MEN MOB AGENCMT			15		12		12	39				0
2CAP2 MENUISIER FABRICT MEN MOB AGENCMT			9		10		11	30				0
1CAP2 METIERS DE LA MODE-V?TEMENT FLOU					10			10				0
2CAP2 METIERS DE LA MODE-VETEMENT FLOU					9			9				0
1CAP2 MONTEUR INSTALLATIONS SANITAIRES						10		10				0
2CAP2 MONTEUR INSTALLATIONS SANITAIRES						8		8				0
1CAP2 PEINTRE APPLICATEUR REVETEMENTS			11					11				0
2CAP2 PEINTRE APPLICATEUR REVETEMENTS			8					8				0
1CAP2 PROD.SERV.REST. (RAPID,COLL.CAFE)			12	11				23				0
1CAP2 REPAR.ENTR.EMBARCATIONS PLAISANCE			10				10	20				0
2CAP2 REPAR.ENTR.EMBARCATIONS PLAISANCE			9				8	17				0
1CAP2 REPARATION DES CARROSSERIES					10			10				0
2CAP2 REPARATION DES CARROSSERIES					10			10				0
1CAP2 SERRURIER METALLIER			16		13			29				0
2CAP2 SERRURIER METALLIER			15		7			22				0
2CAP2 AGENT POLYVALENT DE RESTAURATION			10	9				19				0
2CAP2 EMPLOYE COMMERCE MULTISPECIALITES	11		14		6		11	42				0
2CAP2 ESTHETIQUE COSMETIQUE PARFUMERIE						15		15				0
2CAP2 CONSTRUCTEUR BOIS								0	6			6
2CAP2 AGENT POLYVALENT DE RESTAURATION								0		7		7
2CAP2 REPAR.ENTR.EMBARCATIONS PLAISANCE								0			7	7
2CAP2 METIERS DE LA COIFFURE						15		15				0
TOTAL CAP 2020 / 2021	73	126	207	48	155	135	105	849	42	17	7	66

V.3- Structures pédagogiques - BAC professionnel (PUBLIC + PRIVÉ)

ÉTABLISSEMENTS PUBLICS ET PRIVÉS	COLLEGE DE ATUONA	LYCEE DU DIADEME - TE TARA O MA'AO	LYCEE HOTELIER DE TAHITI	LYCEE IHI-TEA NO VAVAU DE BORA.	LYCEE TAIARAPU NUI DE TARA VAO	LYCEE TUIANU LE GAYIC DE PAPARA	LP DE FAAA	LP DE MAHINA	LP D'UTUROA	TOTAL PUBLIC	COLLEGE PRIVE A-M JAVOUHEY (UTUROA)	COLLEGE PRIVE DU SACRE-COEUR	LYCEE PRIVE SAMUEL RAAPOTO	LYCEE PRIVE ST JOSEPH DE OUTOM.	LP PRIVE TUTEAO	LP PRIVE DON BOSCO - TAHITI	TOTAL PRIVÉ
2NDPRO ACC.SOINS-S.PERS. OPT.EN STRUCTUR							13			13				16			16
1ERPRO ACC.SOINS-S.PERS. OPT.EN STRUCTUR					16		13	29	15	73				16			16
TLEPRO ACC.SOINS-S.PERS. OPT.EN STRUCTUR					15			26	13	54				18			18
2NDPRO ACC.SOINS-SERV.PERS. 2NDE COMMUNE					28			28	13	69							0
2NDPRO MET. DE L'ALIMENTAT. 2NDE COMMUNE										0				23			23
1ERPRO ACC.SOINS-S.PERS. OPT.A DOMICILE					16					16							0
TLEPRO ACC.SOINS-S.PERS. OPT.A DOMICILE					12					12							0
2NDPRO BOULANGER-P?TISSIER			24							24							0
1ERPRO BOULANGER-P?TISSIER			27							27							0
TLEPRO BOULANGER-P?TISSIER			23							23							0
2NDPRO ART. & MET.ART.COM.VIS.VIS.PLURI-M										0						28	28
1ERPRO ART. & MET.ART.COM.VIS.VIS.PLURI-M										0						28	28
TLEPRO ART. & MET.ART.COM.VIS.VIS.PLURI-M										0					24		24
2NDPRO BOUCHER-CHARCUTIER-TRAITEUR										0				1			1
1ERPRO BOUCHER-CHARCUTIER-TRAITEUR										0				9			9
TLEPRO BOUCHER-CHARCUTIER-TRAITEUR										0				14			14
2NDPRO ESTHETIQUE COSMETIQUE PARFUMERIE										0				1			1
1ERPRO ESTHETIQUE COSMETIQUE PARFUMERIE										0				18			18
TLEPRO ESTHETIQUE COSMETIQUE PARFUMERIE										0				17			17
2NDPRO ETUDE ET REALISATION D'AGENCEMENT										0				13			13
1ERPRO ETUDE ET REALISATION D'AGENCEMENT										0				15			15
TLEPRO ETUDE ET REALISATION D'AGENCEMENT										0				15			15
2NDPRO HYGIENE PROPRETE STERILISATION						16				16							0
1ERPRO HYGIENE PROPRETE STERILISATION						16				16							0
TLEPRO HYGIENE PROPRETE STERILISATION						14				14							0
2NDPRO MET. HOTEL. - RESTAUR. 2NDE COMMUNE			49	24						73					8		8
1ERPRO COMMERC. SERVICES EN RESTAURATION			35	11						46				10			10
TLEPRO COMMERC. SERVICES EN RESTAURATION			34	12						46				6			6
1ERPRO CUISINE			38	12						50				19			19
TLEPRO CUISINE			36	10						46				18			18
2NDPRO TECHNICIEN CONSTRUCTEUR BOIS										0		8					8
1ERPRO TECHNICIEN CONSTRUCTEUR BOIS										0			7				7
TLEPRO TECHNICIEN CONSTRUCTEUR BOIS										0			9				9
2NDPRO METIERS DE LA MODE - V?TEMENT							13			13							0
1ERPRO METIERS DE LA MODE - V?TEMENT							13			13							0
TLEPRO METIERS DE LA MODE - V?TEMENT							13			13							0
2NDPRO METIERS DE LA SECURITE							24			24					8	18	26
1ERPRO METIERS DE LA SECURITE							23			23			16	25	24		65
TLEPRO METIERS DE LA SECURITE							16			16					16		16
2NDPRO METIERS ELECT. ENVIRON. CONNECTES		24				27		27		78	15		16				31
1ERPRO METIERS ELECT. ENVIRON. CONNECTES		24				31		26		81	14		15				29
TLEPRO METIERS ELECT. ENVIRON. CONNECTES		24				30		26		80	11		25				36
2NDPRO REPARATION DES CARROSSERIES							11			11							0
1ERPRO REPARATION DES CARROSSERIES							13			13							0
TLEPRO REPARATION DES CARROSSERIES							10			10							0
2NDPRO MAINT.MATERIELS OPT.C ESP. VERTS					10					10							0
1ERPRO MAINT.MATERIELS OPT.C ESP. VERTS					10					10							0
2NDPRO MAINTENANCE VEHIC. 2NDE COMMUNE		19								19							0
1ERPRO MAINT.VEHIC.OPTA VOIT.PARTICUL.		19								19							0
TLEPRO MAINT.VEHIC.OPTA VOIT.PARTICUL.		19							6	25							0

2NDPRO MAINTENANCE EQUIPEMENTS INDUST.									0								45
1ERPRO MAINTENANCE EQUIPEMENTS INDUST.		30						27	57		12		33				41
TLEPRO MAINTENANCE EQUIPEMENTS INDUST.		29						26	55		14		27				40
2NDPRO MAINTENANCE NAUTIQUE					12				32								0
1ERPRO MAINTENANCE NAUTIQUE					11				31								0
TLEPRO MAINTENANCE NAUTIQUE					20				36								0
1ERPRO AMENAGEMENT FINITION BATIMENT					14		13		27				12				12
TLEPRO AMENAGEMENT FINITION BATIMENT					13		15		28				12				12
1ERPRO POISSONNIER-ECAILLER-TRAITEUR									0				5				5
TLEPRO POISSONNIER-ECAILLER-TRAITEUR									0				16				16
1ERPRO ARTIS. & M.ART:MARCHANDISAGE VIS.									0			11					11
TLEPRO ARTIS. & M.ART:MARCHANDISAGE VIS.									0			17					17
1ERPRO LOGISTIQUE (Nouveau)									0						18		18
TLEPRO LOGISTIQUE (Nouveau)									0						22		22
1ERPRO GESTION-ADMINISTRATION	17	32		36	30	29		29	173			20			33		53
TLEPRO GESTION-ADMINISTRATION	15	58		30	32	57		27	219			24		34			58
1ERPRO OUVRAGES DU BATIMENT METALLERIE								12	12								0
TLEPRO OUVRAGES DU BATIMENT METALLERIE								8	8								0
2NDPRO TECHNICIEN MENUISIER AGENCEUR						16		15	31								0
1ERPRO TECHNICIEN MENUISIER AGENCEUR						15		15	30								0
TLEPRO TECHNICIEN MENUISIER AGENCEUR						11		12	23								0
2NDPRO TECHNIC. FROID CONDITIONNEMENT AIR								27	27								0
1ERPRO TECHNIC. FROID CONDITIONNEMENT AIR								30	30								0
TLEPRO TECHNIC. FROID CONDITIONNEMENT AIR								24	24								0
2NDPRO TECH.CHAUDRONNERIE INDUSTRIELLE						14			14								0
1ERPRO TECH.CHAUDRONNERIE INDUSTRIELLE						15			15								0
TLEPRO TECH.CHAUDRONNERIE INDUSTRIELLE						10			10								0
1ERPRO SERVICES DE PROXIMITE VIE LOCALE						10		20	30								0
TLEPRO SERVICES DE PROXIMITE VIE LOCALE						14		13	27								0
2NDPRO SYSTEMES NUMERIQUES 2NDE COMMUNE								16	16			16					16
1ERPRO SYST.NUM.OPT.B AUD.RES.EQUIP.DOM.								25	25								0
TLEPRO SYST.NUM.OPT.B AUD.RES.EQUIP.DOM.								17	17								0
1ERPRO TECHNICIEN GEOMETRE-TOPOGRAPHE		14							14								0
TLEPRO TECHNICIEN GEOMETRE-TOPOGRAPHE		13							13								0
2NDPRO MET.CON.DUR.BAT.&TRA.PUB.2NDE COM				30		29		11	70				7	12	18		37
2NDPRO MET.GEST.ADM.,TRA.&LOG.2NDE COMM.									0			26			59		85
1ERPRO TECHN. ETUDES BAT B ASSIST.ARCHI.				15					15								0
TLEPRO TECHN. ETUDES BAT B ASSIST.ARCHI.				13					13								0
1ERPRO TECHN. ETUDES BAT.A ETUDES & ECO.		16		13					29								0
TLEPRO TECHN. ETUDES BAT.A ETUDES & ECO.		14		13					27								0
1ERPRO TECHNICIEN BAT. : ORG.REAL.GROS O				16		12			28								0
TLEPRO TECHNICIEN BAT. : ORG.REAL.GROS O				12		10			22				4				4
2NDPRO ANIMAT. ENFANCE& PERSONNES AGEES						14	15		29								0
2NDPRO MAINTENANCE SYST.PRODUC.CONNECTES		30						27	57								0
2NDPRO MET. RELATION CLIENT 2NDE COMMUNE		62		29		29		18	138			25					25
2NDPRO MET.BEAUTE&BIEN-ETRE 2NDE COMMUNE								26	26			17					17
2NDPRO MET.ETUD.MODELIS.NUMER.2NDE COMM.		29		32					61								0
2NDPRO MET.GEST.ADM.,TRA.&LOG.2NDE COMM.	17	31		30	60	30		28	196								0
1ERPRO MET.COM.VEN.OP.A ANI.GES.ESP.COM.						32			32						16		16
1ERPRO MET.COM.VEN.OP.B PR.CL.VA.OF.COM.		31		15					46								0
1ERPRO METIERS DE L'ACCUEIL		28		14				17	59			19					19
TLEPRO ACCUEIL -RELATION CLIENTS USAGERS		18		15				16	49			18					18
1ERPRO TRANSPORT					32				32								0
TLEPRO TRANSPORT					31				31								0
TLEPRO COMMERCE				14		26			40					17			17
TLEPRO SYST.NUM.OPT.C RES.INF.SYST.COMM.								2	2								0
TLEPRO VENTE (PROSPECT.NEGO.SUIV.CLIENT)		11							11								0
TOTAL BAC PROFESSIONNEL 2020 / 2021	49	575	266	69	504	319	563	457	311	3 113	40	48	160	435	110	355	1 148

V.4- Structures pédagogiques - Mention complémentaire (PUBLIC + PRIVÉ)

ÉTABLISSEMENTS PUBLICS ET PRIVÉS	LYCEE HOTELIER DE TAHITI	LYCEE PRO. DE FAAA	TOTAL PUBLIC	LYCEE POLYVALENT PRIVE SAMUEL RAAPOTO	LP PRIVE DON BOSCO - TAHITI	TOTAL PRIVÉ
MC ACCUEIL-RECEPTION (MC4)	9		9			0
MC ANIM.-GEST. PROJETS SECT. SPORTIF		13	13			0
MC SERVICES FINANCIERS (MC4)			0	10		10
MC ACCUEIL DANS TRANSPORTS (MC4)			0		16	16
MC CUISINIER DESSERTS RESTAU. (MC5)	11		11			0
MC EMPLOYE TRAITEUR (MC5)	13		13			0
MC SOMMELLERIE (MC5)	11		11			0
TOTAL MC 2020 / 2021	44	13	57	10	16	26