

MINISTÈRE DE L'ÉDUCATION, DE LA JEUNESSE ET DES SPORTS

DIRECTION GÉNÉRALE DE L'ÉDUCATION ET DES ENSEIGNEMENTS

Bureau de l'évaluation des performances de la politique éducative - statistiques

**ENQUÊTE DE RENTRÉE
2019 - 2020**

POLYNÉSIE FRANÇAISE



**MINISTÈRE DE L'ÉDUCATION
DE LA JEUNESSE ET DES SPORTS (MEJ)**



**DIRECTION GÉNÉRALE DE L'ÉDUCATION ET DES ENSEIGNEMENTS
B.P. 20 673 PAPEETE**

TAHITI – Polynésie française – Rue Tuterai Tane, (route de l'hippodrome) - Pirae
Tél. : (689) 40 46 29 00, Fax. : (689) 40 42 40 39

<https://www.education.pf>

RAPPEL DES SIGLES

LEGT	:	Lycée d'Enseignement G énéral et T echnologique
CETAD	:	Centre d'Education aux T echnologies A ppropriées au D éveloppement
GOD	:	G roupement d' O bservation D ispersé
SEGPA	:	Section d'Enseignement G énéral et P rofessionnel A dapté
CED	:	Centre d'Education au D éveloppement
CPAP	:	Certificat P olynésien d' A ptitude P rofessionnelle

I. RÉCAPITULATIF DES EFFECTIFS D'ÉLÈVES DU 2ND DEGRÉ	1
I.1 Constat des effectifs d'élèves - Rentrée 2019	2, 3
I.2 Évolution des effectifs d'élèves du second degré sur 5 ans	4
I.3 Effectifs d'élèves et nombre de divisions	5,6,7
I.4 Répartition des effectifs d'élèves selon le mode d'hébergement et le genre	8,9
I.5 Évolution de la répartition des effectifs d'élèves selon le mode d'hébergement sur 5 ans	10
I.6 Répartition géographique des effectifs d'élèves selon le cycle	11
II. PREMIER CYCLE	12
II.1 Répartition des effectifs d'élèves du 1 ^{er} cycle selon le genre	13, 14
II.2 Répartition des effectifs d'élèves du 1 ^{er} cycle selon l'étude des langues vivantes	15, 16
III. CETAD ET SEGPA	17
III.1 Répartition des effectifs d'élèves de formation CETAD	18
III.2 Répartition des effectifs d'élèves de SEGPA	19
IV. SECOND CYCLE LONG	20
IV.1 Répartition des effectifs d'élèves du 2 nd cycle long selon le genre	21
IV.2 Structures pédagogiques du 2 nd cycle général et technologique	22, 23
IV.3 Structures pédagogiques POSTBAC STS	24
IV.4 Structures pédagogiques POSTBAC AUTRES	25
V. SECOND CYCLE COURT	26
V.1 Répartition des effectifs d'élèves du 2 nd cycle professionnel selon le genre	27
V.2 Structures pédagogiques CAP	28
V.3 Structures pédagogiques BAC professionnel	29, 30
V.4 Structures pédagogiques Mention complémentaire	31

I - RÉCAPITULATIF DES EFFECTIFS D'ÉLÈVES DU 2ND DEGRÉ

- I.1 Constat des effectifs d'élèves - Rentrée 2019
- I.2 Évolution des effectifs d'élèves du second degré sur 5 ans
- I.3 Effectifs d'élèves et nombre de divisions
- I.4 Répartition des effectifs d'élèves selon le mode d'hébergement et le genre
- I.5 Évolution de la répartition des effectifs d'élèves selon le mode d'hébergement sur 5 ans
- I.6 Répartition géographique des effectifs d'élèves selon le cycle

I.1 - Constat des effectifs d'élèves - Rentrée 2019 (PUBLIC)

ÉTABLISSEMENTS PUBLICS de POLYNÉSIE FRANÇAISE	COLLEGE		MLDS		SEGPA		CETAD		LYCEE PROF.		L.E.G.T & 2nde coll.		POSTBAC		TOTAL		E/D
	EFF.	DIV.	EFF.	DIV.	EFF.	DIV.	EFF.	DIV.	EFF.	DIV.	EFF.	DIV.	EFF.	DIV.	EFF.	DIV.	
COLLEGE D'AFAREAITU	526	21					10	2							536	23	23,3
COLLEGE DE ARUE	622	23													622	23	27,0
COLLEGE DE ATUONA	132	7							53	3					185	10	18,5
COLLEGE DE FAAROA	195	9					23	2							218	11	19,8
COLLEGE DE HAO	207	10					29	2							236	12	19,7
COLLEGE DE HITIAA	259	12													259	12	21,6
COLLEGE DE HUAHINE	374	15									25	1			399	16	24,9
COLLEGE DE MAHINA	795	30													795	30	26,5
COLLEGE DE MAKEMO	153	9													153	9	17,0
COLLEGE DE MATAURA	207	8					11	1							218	9	24,2
GOD DE RAIVAVAE	24	2													24	2	12,0
COLLEGE DE PAOPAO	486	20			69	5	31	2							586	27	21,7
COLLEGE DE PAPARA	650	29			39	3									689	32	21,5
COLLEGE DE PUNAAUIA	887	35			80	6									967	41	23,6
COLLEGE DE RANGIROA	393	19					43	4							436	23	19,0
GOD DE MANIHI	43	2													43	2	21,5
COLLEGE DE RURUTU	182	9													182	9	20,2
COLLEGE DE TAAONE	689	26													689	26	26,5
COLLEGE DE TAHAA	321	14													321	14	22,9
COLLEGE DE TAIOHAE	240	11					18	3			13	1			271	15	18,1
COLLEGE DE TARAVAO	797	32			102	5									899	37	24,3
COLLEGE DE TIPAERUI	924	35													924	35	26,4
COLLEGE HENRI HIRO FAAA	510	23			31	2									541	25	21,6
COLLEGE MACO TEVANE	224	12			92	7									316	19	16,6
COLLEGE TERIITUA A TERIIEROOITERAI PAEA	699	26													699	26	26,9
COLLEGE TERRE DES HOMMES DE UA POU	153	8					33	2							186	10	18,6
COLLÈGE TINOMANA EBB TEVA I UTA	620	24													620	24	25,8
LYCEE DES ILES-SOUS-LE-VENT D'UTUROA	374	15	5	1							486	17	106	4	971	37	26,2
GOD DE MAUPITI	35	2													35	2	17,5
LYCEE DU DIADÈME - TE TARA O MAI'AO			93	6					642	25	1 068	40	574	25	2 377	96	24,8
LYCEE GENERAL PAUL GAUGUIN											1 366	42	54	2	1 420	44	32,3
LYCEE HOTELIER DE TAHITI									401	20	70	3	157	6	628	29	21,7
LYCEE POLYVALENT IHI-TEA NO VAVAU DE BORA BORA	804	29					45	2	49	2	94	4			992	37	26,8
LYCEE POLYVALENT TAIARAPU NUI			15	2					703	28	550	24	88	3	1 356	57	23,8
LYCEE POLYVALENT TUIANU LE GAYIC DE PAPARA									374	14	682	25	113	6	1 169	45	26,0
LYCEE PROFESSIONNEL DE FAAA									753	31			55	2	808	33	24,5
LYCEE PROFESSIONNEL DE MAHINA									597	26			31	2	628	28	22,4
LYCEE PROFESSIONNEL D'UTUROA									386	19					386	19	20,3
TOTAL PUBLIC 2019 / 2020	12 525	517,0	113	9,0	413	28,0	243	20,0	3 958	168,0	4 354	157,0	1 178	50,0	22 784	949	24,0
RAPPEL 2018 / 2019	12 423	507,0	120	6,0	409	28,0	257	19,0	4 003	171,0	4 428	158,0	1 168	52,0	22 808	943	24,2
Variation	+102	+10	-7	+3	+4	0	-14	+1	-45	-3	-74	-1	+10	-2	-24	+6	-0

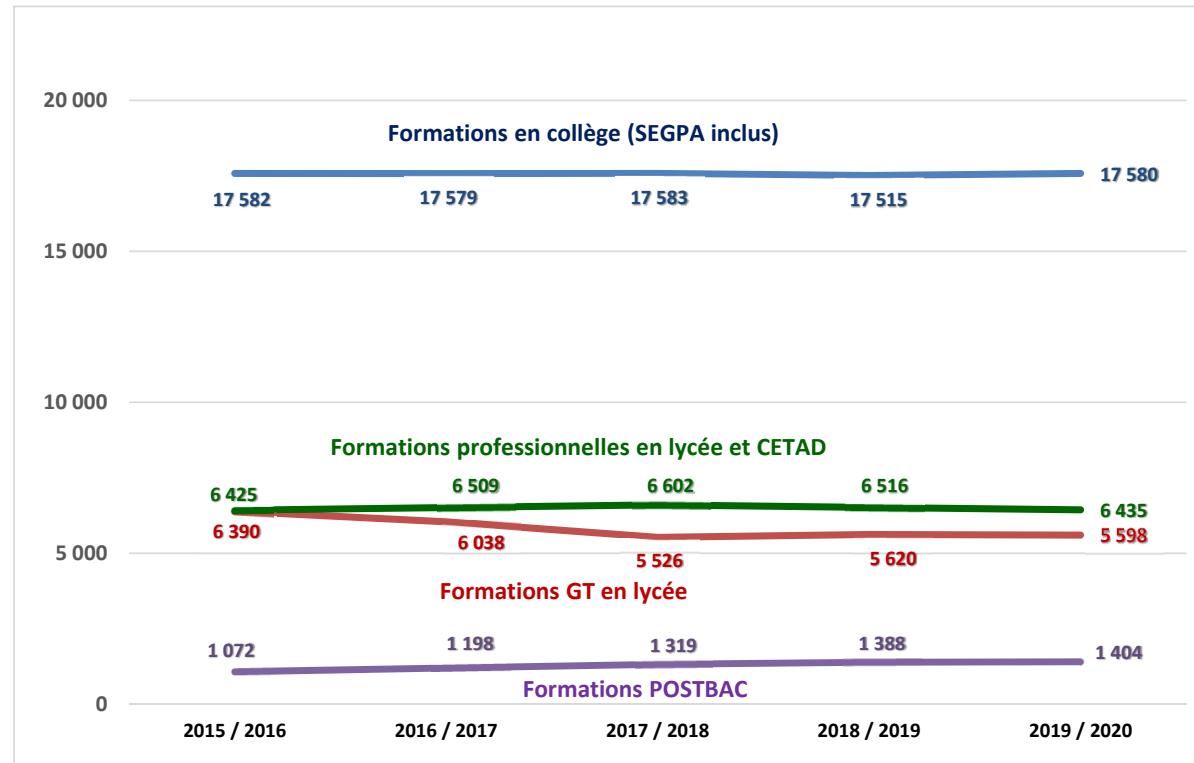
I.1 - Constat des effectifs d'élèves - Rentrée 2019 (PRIVÉ)

ÉTABLISSEMENTS PRIVÉS de POLYNÉSIE FRANÇAISE	COLLEGE		MLDS		SEGPA		CETAD (CPAP)		LYCEE PROF. et SEP		L.E.G.T & 2nde coll.		POSTBAC		TOTAL		E/D
	EFF.	DIV.	EFF.	DIV.	EFF.	DIV.	EFF.	DIV.	EFF.	DIV.	EFF.	DIV.	EFF.	DIV.	EFF.	DIV.	
COLLEGE PRIVE A-M JAVOUHEY (PPT)	872	34													872	34	25,6
COLLEGE PRIVE A-M JAVOUHEY (UTUROA)	245	11							40	3	48	4			333	18	18,5
COLLEGE PRIVE DU SACRE-COEUR	666	28							95	9	186	8			947	45	21,0
COLLEGE PRIVE LA MENNAIS	1 203	42													1 203	42	28,6
COLLEGE PRIVE NOTRE DAME DES ANGES	621	26													621	26	23,9
COLLEGE PRIVE POMARE IV	576	24									249	10			825	34	24,3
COLLEGE PRIVE SAINT RAPHAEL DE RIKITEA	112	5					22	4							134	9	14,9
COLLEGE PRIVE SAINTE ANNE	162	10									24	1			186	11	16,9
COLLEGE PRIVE TIARAMA	185	8													185	8	23,1
LYCEE GENERAL ET TECHNOLOGIQUE PRIVE LA MENNAIS											953	34	113	7	1 066	41	26,0
LYCEE POLYVALENT PRIVE SAMUEL RAAPOTO									212	9	594	20	84	4	890	33	27,0
LYCEE POLYVALENT PRIVE ST JOSEPH DE OUTOMAORO							18	2	442	29	27	2	29	2	516	35	14,7
LYCEE PROF. PRIVE PROTESTANT TUTEAO							15	2	143	8					158	10	15,8
LYCEE PROFESSIONNEL PRIVE DON BOSCO - TAHITI									381	16					381	16	23,8
LP SAINT FRANCOIS DE MAKEMO									29	2					29	2	14,5
TOTAL PRIVÉ 2019 / 2020	4 642	188	0	0	0	0	55	8	1 342	76	2 081	79	226	13	8 346	364	22,9
RAPPEL 2018 / 2019	4 683	188	0	0	0	0	63	6	1 297	76	2 088	77	220	12	8 351	359	23,3
Variation	-41	0	0	0	0	0	-8	+2	+45	0	-7	+2	+6	+1	-5	+5	-0

I.1- Constat des effectifs d'élèves - Rentrée 2019 (PUBLIC + PRIVÉ)

ÉTABLISSEMENTS PUBLICS et PRIVÉS de POLYNÉSIE FRANÇAISE	COLLEGE		MLDS		SEGPA		CETAD		LYCEE PROF.		L.E.G.T & 2nde coll.		POSTBAC		TOTAL		E/D
	EFF.	DIV.	EFF.	DIV.	EFF.	DIV.	EFF.	DIV.	EFF.	DIV.	EFF.	DIV.	EFF.	DIV.	EFF.	DIV.	
PUBLIC 2019 / 2020	12 525	517	113	9	413	28	243	20	3 958	168	4 354	157	1 178	50	22 784	949	24,0
PRIVÉ 2019 / 2020	4 642	188	0	0	0	0	55	8	1 342	76	2 081	79	226	13	8 346	364	22,9

I.2 - Évolution des effectifs d'élèves du second degré sur 5 ans (PUBLIC + PRIVÉ)



*Hors UPI-ULIS/MLDS

I.3 - Effectifs d'élèves et nombre de divisions - 1er cycle du second degré (PUBLIC)

ÉTABLISSEMENTS PUBLICS	6°			5°			4°			3°			3°PREPA METIERS			TOTAL		
	EFF.	DIV.	E/D	EFF.	DIV.	E/D	EFF.	DIV.	E/D	EFF.	DIV.	E/D	EFF.	DIV.	E/D	EFF.	DIV.	E/D
COLLEGE D'AFAREAITU	147	6	24,5	133	5	26,6	122	5	24,4	100	4	25,0	24	1	24,0	526	21	25,0
COLLEGE DE ARUE	166	6	27,7	167	6	27,8	132	5	26,4	136	5	27,2	21	1	21,0	622	23	27,0
COLLEGE DE ATUONA	32	3	10,7	45	2	22,5	32	1	32,0	23	1	23,0				132	7	18,9
COLLEGE DE FAAROA	46	2	23,0	63	3	21,0	52	2	26,0	34	2	17,0				195	9	21,7
COLLEGE DE HAO	49	2	24,5	61	3	20,3	54	3	18,0	43	2	21,5				207	10	20,7
COLLEGE DE HITIAA	53	3	17,7	67	3	22,3	77	3	25,7	42	2	21,0	20	1	20,0	259	12	21,6
COLLEGE DE HUAHINE	99	4	24,8	82	3	27,3	100	4	25,0	74	3	24,7	19	1	19,0	374	15	24,9
COLLEGE DE MAHINA	204	7	29,1	217	8	27,1	188	7	26,9	145	6	24,2	41	2	20,5	795	30	26,5
COLLEGE DE MAKEMO	32	3	10,7	45	2	22,5	34	2	17,0	42	2	21,0				153	9	17,0
COLLEGE DE MATAURA	61	2	30,5	46	2	23,0	47	2	23,5	53	2	26,5				207	8	25,9
COLLEGE DE PAO PAO	145	6	24,2	98	4	24,5	119	5	23,8	102	4	25,5	22	1	22,0	486	20	24,3
COLLEGE DE PAPA RA	172	8	21,5	150	7	21,4	185	8	23,1	121	5	24,2	22	1	22,0	650	29	22,4
COLLEGE DE PUNAAUIA	225	9	25,0	228	9	25,3	209	8	26,1	203	8	25,4	22	1	22,0	887	35	25,3
COLLEGE DE RANGIROA	94	6	15,7	96	4	24,0	96	4	24,0	86	4	21,5	21	1	21,0	393	19	20,7
COLLEGE DE RURUTU	57	3	19,0	41	2	20,5	46	2	23,0	38	2	19,0				182	9	20,2
COLLEGE DE TAAONE	197	7	28,1	157	6	26,2	168	6	28,0	144	6	24,0	23	1	23,0	689	26	26,5
COLLEGE DE TAHAA	83	3	27,7	68	3	22,7	87	4	21,8	83	4	20,8				321	14	22,9
COLLEGE DE TAOHAE	69	4	17,3	56	2	28,0	66	3	22,0	49	2	24,5				240	11	21,8
COLLEGE DE TARAVAO	211	8,6	24,5	182	7	26,0	193	7	27,6	170	7	24,3	41	2	20,5	797	31,6	25,2
COLLEGE DE TIPAERUI	243	9	27,0	212	8	26,5	229	9	25,4	217	8	27,1	23	1	23,0	924	35	26,4
COLLEGE HENRI HIRO FAAA	133	7	19,0	119	5	23,8	114	5	22,8	100	4	25,0	44	2	22,0	510	23	22,2
COLLEGE MACO TEVANE	43	3	14,3	58	3	19,3	64	3	21,3	41	2	20,5	18	1	18,0	224	12	18,7
COLLEGE TERITUA A TERIEROOITERAI PAEA	180	7	25,7	197	7	28,1	166	6	27,7	135	5	27,0	21	1	21,0	699	26	26,9
COLLEGE TERRE DES HOMMES DE UA POU	48	2	24,0	36	2	18,0	33	2	16,5	15	1	15,0	21	1	21,0	153	8	19,1
COLLEGE TINOMANA EBB TEVA I UTA	159	6	26,5	172	5	34,4	142	6	23,7	123	6	20,5	24	1	24,0	620	24	25,8
GOD DE MANIHI	23	1	23,0	20	1	20,0										43	2	21,5
GOD DE RAIVAVAE	10	1	10,0	14	1	14,0										24	2	12,0
LYCEE DES ILES-SOUS-LE-VENT D'UTUROA	83	3	27,7	79	3	26,3	114	5	22,8	76	3	25,3	22	1	22,0	374	15	24,9
LYCEE POLYVALENT IHI-TEA NO VAVAU DE BORA BOR	228	8	28,5	193	7	27,6	191	7	27,3	168	6	28,0	24	1	24,0	804	29	27,7
GOD DE MAUPITI	18	1	18,0	17	1	17,0										35	2	17,5
TOTAL 1ER CYCLE (PU) 2019 / 2020	3 310	141	23,5	3 119	124	25,2	3 060	124	24,7	2 563	106	24,2	473	22	21,5	12 525	517	24,2

I.3 - Effectifs d'élèves et nombre de divisions - 1er cycle du second degré (PRIVÉ)

ÉTABLISSEMENTS PRIVÉS	6°			5°			4°			3°			3°PREPA METIERS			TOTAL		
	EFF.	DIV.	E/D	EFF.	DIV.	E/D	EFF.	DIV.	E/D	EFF.	DIV.	E/D	EFF.	DIV.	E/D	EFF.	DIV.	E/D
COLLEGE PRIVE A-M JAVOUHEY (PPT)	238	9	26,4	242	9	26,9	201	8	25,1	169	7	24,1	22	1	22,0	872	34	25,6
COLLEGE PRIVE A-M JAVOUHEY (UTUROA)	83	3	27,7	62	3	20,7	51	2	25,5	49	3	16,3				245	11	22,3
COLLEGE PRIVE DU SACRE-COEUR	189	7	27,0	168	7	24,0	167	7	23,9	123	6	20,5	19	1	19,0	666	28	23,8
COLLEGE PRIVE LA MENNAIS	305	11	27,7	294	10	29,4	297	10	29,7	307	11	27,9				1203	42	28,6
COLLEGE PRIVE NOTRE DAME DES ANGES	172	7	24,6	144	6	24,0	160	6	26,7	145	7	20,7				621	26	23,9
COLLEGE PRIVE POMARE IV	135	6	22,5	146	6	24,3	148	6	24,7	147	6	24,5				576	24	24,0
COLLEGE PRIVÉ SAINT RAPHAEL DE RIKITEA	26	1	26,0	25	1	25,0	37	2	18,5	24	1	24,0				112	5	22,4
COLLEGE PRIVE SAINTE ANNE	37	2	18,5	33	2	16,5	44	3	14,7	48	3	16,0				162	10	16,2
COLLEGE PRIVE TIARAMA	48	2	24,0	51	2	25,5	40	2	20,0	46	2	23,0				185	8	23,1
TOTAL 1ER CYCLE (PR) 2019 / 2020	1 233	48	25,7	1 165	46	25,3	1 145	46	24,9	1 058	46	23,0	41	2	20,5	4 642	188	24,7

TOTAL 1ER CYCLE 2019 / 2020	4 543	189	24,09	4 284	170	25,2	4 205	170	24,74	3 621	152	23,82	514	24	21,42	17 167	705	24,36
------------------------------------	--------------	------------	--------------	--------------	------------	-------------	--------------	------------	--------------	--------------	------------	--------------	------------	-----------	--------------	---------------	------------	--------------

I.3 - Effectifs d'élèves et nombre de divisions - 2nd cycle général et technologique (PUBLIC + PRIVÉ)

ÉTABLISSEMENTS PUBLICS + PRIVÉS	SECONDE GT			PREMIERE G.			PREMIERE T.			TERMINALE G.			TERMINALE T.			TOTAL		
	EFF.	DIV.	E/D	EFF.	DIV.	E/D	EFF.	DIV.	E/D	EFF.	DIV.	E/D	EFF.	DIV.	E/D	EFF.	DIV.	E/D
COLLEGE DE HUAHINE	25	1	25,0													25	1	25,0
COLLEGE DE TAIHAE	13	1	13,0													13	1	13,0
LYCEE DES ILES-SOUS-LE-VENT D'UTUROA	112	4	28,0	97	3	32,3	46	2	23,0	153	5	30,6	78	3	26,0	486	17	28,6
LYCEE DU DIADEME - TE TARA O MAI'AO	339	11	30,8	125	5	25,0	198	8	24,8	168	7	24,0	238	9	26,4	1 068	40	26,7
LYCEE GENERAL PAUL GAUGUIN	478	15	31,9	313	10	31,3	102	3	34,0	335	10	33,5	138	4	34,5	1 366	42	32,5
LYCEE HOTELIER DE TAHITI	23	1	23,0				25	1	25,0				22	1	22,0	70	3	23,3
LYCEE POLYVALENT IHI-TEA NO VAVAU DE BORA BORA	54	2	27,0	40	2	20,0										94	4	23,5
LYCEE POLYVALENT TAIARAPU NUI	175	8	21,9	82	3	27,3	107	5	21,4	81	4	20,3	105	4	26,3	550	24	22,9
LYCEE POLYVALENT TUIANU LE GAYIC DE PAPARA	247	8	30,9	131	5	26,2	86	3	28,7	123	5	24,6	95	4	23,8	682	25	27,3
SOUS-TOTAL 2ND CYCLE GT (PUBLIC)	1 466	51	28,7	788	28	28,1	564	22	25,6	860	31	27,7	676	25	27,0	4 354	157	27,7
COLLEGE PRIVE A-M JAVOUHEY (UTUROA)	22	1	22,0				16	2	8,0				10	1	10,0	48	4	12,0
COLLEGE PRIVE DU SACRE-COEUR	65	3	21,7	60	2	30,0				61	3	20,3				186	8	23,3
COLLEGE PRIVE POMARE IV	81	3	27,0	23	1	23,0	45	2	22,5	25	1	25,0	75	3	25,0	249	10	24,9
COLLEGE PRIVE SAINTE ANNE	24	1	24,0													24	1	24,0
LYCEE GENERAL ET TECHNOLOGIQUE PRIVE LA MENNAIS	351	11	31,9	201	7	28,7	115	5	23,0	194	7	27,7	92	4	23,0	953	34	28,0
LYCEE POLYVALENT PRIVE SAMUEL RAAPOTO	201	6	33,5	100	4	25,0	89	3	29,7	120	4	30,0	84	3	28,0	594	20	29,7
LYCEE POLYVALENT PRIVE ST JOSEPH DE OUTOMAORO	20	1	20,0				7	1	7,0							27	2	13,5
SOUS-TOTAL 2ND CYCLE (PRIVÉ)	764	26	29,4	384	14	27,4	272	13	20,9	400	15	26,7	261	11	23,7	2 081	79	26,3
TOTAL 2ND CYCLE GT 2019 / 2020	2 230	77	29,0	1 172	42	27,9	836	35	23,9	1 260	46	27,4	937	36	26,0	6 435	236	27,3

I.3 - Effectifs d'élèves et nombre de divisions - POSTBAC (PUBLIC + PRIVÉ)

ÉTABLISSEMENTS PUBLICS + PRIVÉS	Mise à niv.			BTS			DCG			CPGE + DIV POSTBAC			TOTAL		
	EFF.	DIV.	E/D	EFF.	DIV.	E/D	EFF.	DIV.	E/D	EFF.	DIV.	E/D	EFF.	DIV.	E/D
LYCEE DES ILES-SOUS-LE-VENT D'UTUROA				106	4	26,5							106	4	26,5
LYCEE DU DIADEME - TE TARA O MAI'AO				474	20	23,7	51	3	17,0	49	2	24,5	574	25	23,0
LYCEE GENERAL PAUL GAUGUIN										54	2	27,0	54	2	27,0
LYCEE HOTELIER DE TAHITI	23	1	23,0	134	5	26,8							157	6	26,2
LYCEE POLYVALENT TAIARAPU NUI				88	3	29,3							88	3	29,3
LYCEE POLYVALENT TUIANU LE GAYIC DE PAPARA				81	4	20,3				32	2	16,0	113	6	18,8
LYCEE PROFESSIONNEL DE FAAA				55	2	27,5							55	2	27,5
LYCEE PROFESSIONNEL DE MAHINA				31	2	15,5							31	2	15,5
SOUS-TOTAL POSTBAC (PUBLIC)	23	1	23,0	969	40	24,2	51	3	17,0	135	6	22,5	1 178	50	23,6
COLLEGE PRIVE A-M JAVOUHEY (UTUROA)															
COLLEGE PRIVE DU SACRE-COEUR															
COLLEGE PRIVE POMARE IV															
LYCEE GENERAL ET TECHNOLOGIQUE PRIVE LA MENNAIS				113	7	16,1							113	7	16,1
LYCEE PROF. PRIVE SAMUEL RAAPOTO				84	4	21,0							84	4	21,0
LYCEE PROF. PRIVE ST-JOSEPH				29	2	14,5							29	2	14,5
SOUS-TOTAL POSTBAC (PRIVÉ)	0	0		226	13	17,4	0	0		0	0		226	13	17,4
TOTAL POSTBAC 2019 / 2020	23	1	23,0	1 195	53	22,55	51	3	17	135	6	22,5	1 404	63	22,3

I.3 - Effectifs d'élèves et nombre de divisions - 2nd cycle professionnel (PUBLIC)

ÉTABLISSEMENTS PUBLICS	APRÈS LA 3ÈME																					Mention compl.			TOTAL							
	CPAP						CAP en 1 an			CAP en 2 ans						BACPRO en 3 ans						MC			TOTAL							
	1CPAP2/1CPMA2		2CPAP2/2CPMA2		CAP 1 AN		1CAP2		2CAP2		2NDPRO		1EREPRO		TLEPRO		MC			TOTAL												
EFF.	DIV.	E/D	EFF.	DIV.	E/D	EFF.	DIV.	E/D	EFF.	DIV.	E/D	EFF.	DIV.	E/D	EFF.	DIV.	E/D	EFF.	DIV.	E/D	EFF.	DIV.	E/D	EFF.	DIV.	E/D						
CETAD D'AFAREAITU	4	1	4,0	6	1	6,0																				10	2	5,0				
CETAD DE FAAROA	14	1	14,0	9	1	9,0																					23	2	11,5			
CETAD DE HAO	14	1	14,0	15	1	15,0																					29	2	14,5			
CETAD DE MATAURA	6	0,5	12,0	5	0,5	10,0																					11	1	11,0			
CETAD DE PAO PAO	20	1	20,0	11	1	11,0																					31	2	15,5			
CETAD DE RANGIROA	22	2	11,0	21	2	10,5																					43	4	10,8			
CETAD DE TAIHAE	8	1	8,0	10	2	5,0																					18	3	6,0			
CETAD DE UA POU	16	1	16,0	17	1	17,0																					33	2	16,5			
COLLEGE DE ATUONA																											53	3	17,7			
LYCEE DU DIADÈME - TE TARA O MAI'AO												40	1,8	22,0	48	2,2	22,0	177	6,7	26,4	196	7,4	26,4	181	6,9	26,4			642	25	25,7	
LYCEE HOTELIER DE TAHITI												63	3	21,0	55	3	18,3	76	3	25,3	92	4	23,0	67	3	22,3	48	4	12,0	401	20	20,1
LYCEE POLYVALENT IHI-TEA NO VAVAU DE BORA BORA	21	0,93	22,5	24	1,07	22,5												24	1	24,0	25	1	25,0						94	4	23,5	
LYCEE POLYVALENT TAIARAPU NUI												117	5	23,4	102	5	20,4	169	6	28,2	170	6	28,3	145	6	24,2			703	28	25,1	
LYCEE POLYVALENT TUIANU LE GAYIC DE PAPARA												27	1,0	28,0	29	1,0	28,0	105	4	26,3	112	4	28,0	101	4	25,3			374	14	26,7	
LYCEE PROFESSIONNEL DE FAAA							9	1	9,0			87	4	21,8	72	4	18,0	195	7	27,9	202	7	28,9	176	7	25,1	12	1	12,0	753	31	24,3
LYCEE PROFESSIONNEL DE MAHINA												84	4	21,0	69	4	17,3	145	6	24,2	157	6	26,2	142	6	23,7			597	26	23,0	
LYCEE PROFESSIONNEL D'UTUROA												41	2,2	18,5	33	1,8	18,5	98	4,71	20,8	110	5,29	20,8	104	5	20,8			386	19	20,3	
TOTAL 2ND CYCLE (PU) 2019 / 2020	125	9,4	13,3	118	10,6	11,2	9	1	9,0	459	21	21,9	408	21	19,4	1 007	39,4	25,5	1 081	41,7	25,9	934	38,9	24,0	60	5	12,0	4 201	188	22,3		

I.3 - Effectifs d'élèves et nombre de divisions - 2nd cycle professionnel (PRIVÉ)

ÉTABLISSEMENTS PRIVÉS	APRÈS LA 3ÈME																					Mention compl.			TOTAL							
	CPAP						CAP en 1 an			CAP en 2 ans						BACPRO en 3 ans						MC			TOTAL							
	1CPAP2/1CPMA2		2CPAP2/2CPMA2		CAP 1 AN		1CAP2		2CAP2		2NDPRO		1EREPRO		TLEPRO		MC			TOTAL												
EFF.	DIV.	E/D	EFF.	DIV.	E/D	EFF.	DIV.	E/D	EFF.	DIV.	E/D	EFF.	DIV.	E/D	EFF.	DIV.	E/D	EFF.	DIV.	E/D	EFF.	DIV.	E/D	EFF.	DIV.	E/D	EFF.	DIV.	E/D			
COLLEGE PRIVE A-M JAVOUHEY (UTUROA)																		14	1	14,0	14	1	14,0	12	1	12,0			40	3	13,3	
COLLEGE PRIVE DU SACRE-COEUR												29	3	9,7	22	3	7,3	13	1	13,0	15	1	15,0	16	1	16,0			95	9	10,6	
COLLEGE PRIVÉ SAINT RAPHAEL DE RIKITEA	9	2	4,5	13	2	6,5																						22	4	5,5		
LYCEE POLYVALENT PRIVE SAMUEL RAAPOTO																		60	3	20,0	76	3	25,3	60	2	30,0	16	1	16,0	212	9	23,6
LYCEE POLYVALENT PRIVE ST JOSEPH DE OUTOMAORO	8	1	8,0	10	1	10,0						10	1	10,0	16	2	8,0	161	10	16,1	168	9	18,7	81	6	13,5	6	1	6,0	460	31	14,8
LYCEE PROF. PRIVE PROTESTANT TUTEAO	13	1	13,0	2	1	2,0												68	3	22,7	43	3	14,3	32	2	16,0			158	10	15,8	
LYCEE PROFESSIONNEL PRIVE DON BOSCO - TAHITI																		121	5	24,2	122	5	24,4	120	5	24,0	18	1	18,0	381	16	23,8
LP SAINT FRANCOIS DE MAKEMO												14	1	14,0	15	1	15,0											29	2	14,5		
TOTAL 2ND CYCLE (PR) 2019 / 2020	30	4	7,5	25	4	6,3	0	0	53	5	10,6	53	6	8,8	437	23	19,0	438	22	19,9	321	17	18,9	40	3	13,3	1 397	84	16,6			

I.3 - Effectifs d'élèves et nombre de divisions - MLDS

ETABLISSEMENTS PUBLICS	MLDS		
	EFF	DIV	E/D
LYCEE DES ILES-SOUS-LE-VENT D'UTUROA	5	1	5,0
LYCEE DU DIADÈME - TE TARA O MAI'AO	93	6	15,5
LYCEE POLYVALENT TAIARAPU NUI	15	2	7,5
TOTAL MLDS 2019 / 2020	113	9	12,6

I.4 - Répartition des effectifs d'élèves selon le mode d'hébergement et le genre (PUBLIC)

ÉTABLISSEMENTS PUBLICS	EXTERNES			DEMI-PENSIONNAIRES			INTERNES			TOTAL		
	G	F	T	G	F	T	G	F	T	G	F	T
COLLEGE D'AFAREAITU	3	6	9	248	266	514	9	4	13	260	276	536
COLLEGE DE ARUE	19	25	44	273	305	578				292	330	622
COLLEGE DE ATUONA	6	8	14	33	41	74	41	56	97	80	105	185
COLLEGE DE FAAROA				106	112	218				106	112	218
COLLEGE DE HAO	5	1	6	35	36	71	75	84	159	115	121	236
COLLEGE DE HITIAA				119	140	259				119	140	259
COLLEGE DE HUAHINE	4		4	202	193	395				206	193	399
COLLEGE DE MAHINA	21	25	46	399	350	749				420	375	795
COLLEGE DE MAKEMO	2	4	6	36	22	58	48	41	89	86	67	153
COLLEGE DE MATAURA	4	1	5	80	80	160	33	20	53	117	101	218
<i>GOD DE RAIVAVAE</i>				14	10	24				14	10	24
COLLEGE DE PAOPAO	4	12	16	303	267	570				307	279	586
COLLEGE DE PAPARA	5	5	10	346	333	679				351	338	689
COLLEGE DE PUNAAUIA	7	10	17	447	503	950				454	513	967
COLLEGE DE RANGIROA	23	21	44	107	115	222	80	90	170	210	226	436
<i>GOD DE MANIHI</i>				10	6	16	15	12	27	25	18	43
COLLEGE DE RURUTU		1	1	92	62	154	15	12	27	107	75	182
COLLEGE DE TAAONE	46	51	97	297	281	578	14		14	357	332	689
COLLEGE DE TAHAA		2	2	165	154	319				165	156	321
COLLEGE DE TAIOHAE	32	23	55	95	75	170	21	25	46	148	123	271
COLLEGE DE TARAVAO	9	4	13	463	423	886				472	427	899
COLLEGE DE TIPAERUI	55	66	121	397	406	803				452	472	924
<i>COLLEGE HENRI HIRO FAAA</i>	11	11	22	265	254	519				276	265	541
COLLEGE MACO TEVANE	7	3	10	176	130	306				183	133	316
COLLEGE TERITUA A TERIEROOITERAI PAEA	5	8	13	384	302	686				389	310	699
COLLEGE TERRE DES HOMMES DE UA POU	12	18	30	40	44	84	32	40	72	84	102	186
COLLÈGE TINOMANA EBB TEVA I UTA	3		3	309	308	617				312	308	620
LYCEE DES ILES-SOUS-LE-VENT D'UTUROA	49	95	144	335	353	688	54	85	139	438	533	971
<i>GOD DE MAUPITI</i>	16	19	35							16	19	35
LYCEE DU DIADEME - TE TARA O MAI'AO	396	552	948	581	543	1 124	153	152	305	1 130	1 247	2 377
LYCEE GENERAL PAUL GAUGUIN	147	247	394	416	496	912	57	57	114	620	800	1 420
LYCEE HOTELIER DE TAHITI	10	28	38	162	191	353	78	159	237	250	378	628
LYCEE POLYVALENT IHI-TEA NO VAVAU DE BORA BORA	86	90	176	411	385	796	5	15	20	502	490	992
LYCEE POLYVALENT TAIARAPU NUI	69	126	195	484	525	1 009	80	72	152	633	723	1 356
<i>LYCEE POLYVALENT TUJANU LE GAYIC DE PAPARA</i>	26	58	84	424	511	935	64	86	150	514	655	1 169
LYCEE PROFESSIONNEL DE FAAA	19	50	69	364	375	739				383	425	808
LYCEE PROFESSIONNEL DE MAHINA	22	17	39	278	104	382	133	74	207	433	195	628
LYCEE PROFESSIONNEL D'UTUROA	5	9	14	109	89	198	91	83	174	205	181	386
TOTAL PUBLIC 2019 / 2020	1 128	1 596	2 724	9 005	8 790	17 795	1 098	1 167	2 265	11 231	11 553	22 784

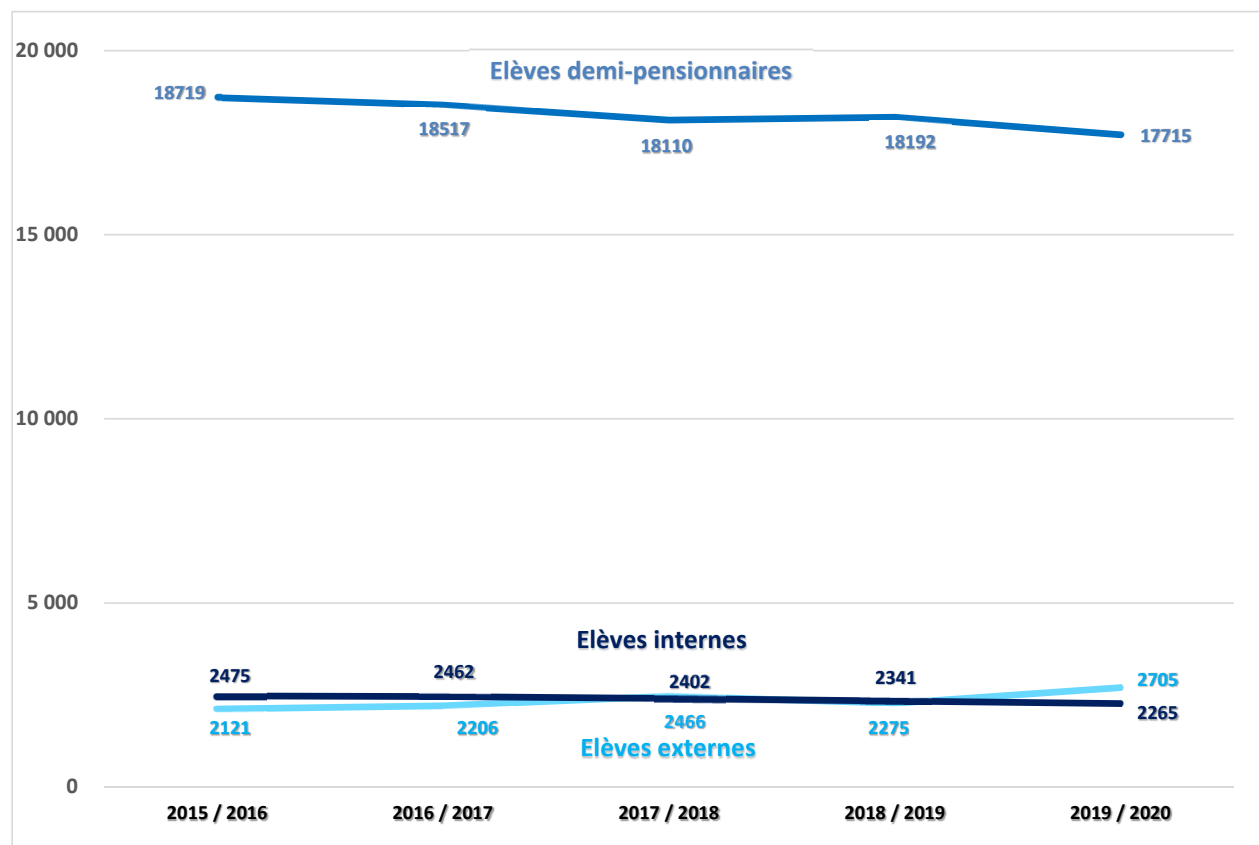
I.4 - Répartition des effectifs d'élèves selon le mode d'hébergement et le genre (PRIVÉ)

ÉTABLISSEMENTS PRIVÉS	EXTERNES			DEMI-PENSIONNAIRES			INTERNES			TOTAL		
	G	F	T	G	F	T	G	F	T	G	F	T
COLLEGE PRIVE A-M JAVOUHEY (PPT)	181	202	383	254	235	489				435	437	872
COLLEGE PRIVE A-M JAVOUHEY (UTUROA)	32	13	45	163	125	288				195	138	333
COLLEGE PRIVE DU SACRE-COEUR	58	97	155	418	363	781	10	1	11	486	461	947
COLLEGE PRIVE LA MENNAIS	361	432	793	213	197	410				574	629	1 203
COLLEGE PRIVE NOTRE DAME DES ANGES	114	95	209	231	181	412				345	276	621
COLLEGE PRIVE POMARE IV	181	194	375	242	208	450				423	402	825
COLLEGE PRIVE SAINT RAPHAEL DE RIKITEA	8	2	10	48	51	99	16	9	25	72	62	134
COLLEGE PRIVE SAINTE ANNE	15	17	32	33	26	59	38	57	95	86	100	186
COLLEGE PRIVE TIARAMA	32	20	52	66	67	133				98	87	185
LYCEE GENERAL ET TECHNOLOGIQUE PRIVE LA MENNAIS	440	549	989	37	40	77				477	589	1 066
LYCEE POLYVALENT PRIVE SAMUEL RAAPOTO	254	432	686	105	99	204				359	531	890
LYCEE POLYVALENT PRIVE ST JOSEPH DE OUTOMAORO	239	139	378	89	49	138				328	188	516
LYCEE PROF. PRIVE PROTESTANT TUTEAO	21	7	28	42	43	85	21	24	45	84	74	158
LYCEE PROFESSIONNEL PRIVE DON BOSCO - TAHITI	170	131	301	31	48	79	1		1	202	179	381
LP SAINT FRANCOIS DE MAKEMO	1	6	7	4	3	7	12	3	15	17	12	29
TOTAL PRIVÉ 2019 / 2020	2 107	2 336	4 443	1 976	1 735	3 711	98	94	192	4 181	4 165	8 346

I.4 - Répartition des effectifs d'élèves selon le mode d'hébergement et le genre (PUBLIC + PRIVÉ)

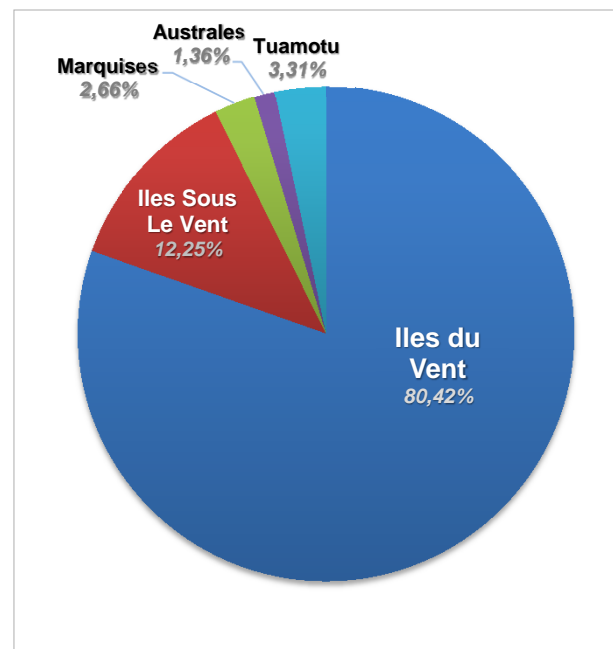
ÉTABLISSEMENTS PUBLICS + PRIVÉS	EXTERNES			DEMI-PENSIONNAIRES			INTERNES			TOTAL		
	G	F	T	G	F	T	G	F	T	G	F	T
PUBLIC	1 128	1 596	2 724	9 005	8 790	17 795	1 098	1 167	2 265	11 231	11 553	22 784
PRIVÉ	2 107	2 336	4 443	1 976	1 735	3 711	98	94	192	4 181	4 165	8 346
TOTAL 2019 / 2020	3 235	3 932	7 167	10 981	10 525	21 506	1 196	1 261	2 457	15 412	15 718	31 130
RAPPEL 2018 / 2019	3 095	3 644	6 739	11 160	10 732	21 892	1 228	1 300	2 528	15 483	15 676	31 159
Variation	+140	+288	+428	-179	-207	-386	-32	-39	-71	-71	+42	-29

I.5 - Évolution de la répartition des effectifs d'élèves selon le mode d'hébergement sur 5 ans (PUBLIC + PRIVÉ)



I.6 - Répartition géographique des effectifs d'élèves selon le cycle

ARCHIPEL / CYCLE	PUBLIC	PRIVÉ	Total général
Iles du vent	17 528	7 506	25 034
COLLEGE	8 688	4 123	12 811
MLDS	108		108
SEGPA	413		413
CETAD	41	18	59
LYCEE PROFESSIONNEL	3 470	1 130	4 600
LYCEE GENERAL	2 597	1 502	4 099
LYCEE TECHNOLOGIQUE	1 139	507	1 646
STS	886	226	1 112
CPGE	135		135
DICG	51		51
Iles sous le vent	3 322	491	3 813
COLLEGE	2 103	245	2 348
MLDS	5		5
CETAD	68	15	83
LYCEE PROFESSIONNEL	435	183	618
LYCEE GENERAL	481	22	503
LYCEE TECHNOLOGIQUE	124	26	150
STS	106		106
Marquises	642	186	828
COLLEGE	525	162	687
CETAD	51		51
LYCEE PROFESSIONNEL	53		53
LYCEE GENERAL	13	24	37
Tuamotu - Gambler	868	163	1 031
COLLEGE	796	112	908
CETAD	72	22	94
LYCEE PROFESSIONNEL		29	29
Australes	424		424
COLLEGE	413		413
CETAD	11		11
Total général	22 784	8 346	31 130



II - PREMIER CYCLE

- II.1 Répartition des effectifs d'élèves du 1^{er} cycle selon le genre
- II.2 Répartition des effectifs d'élèves du 1^{er} cycle selon l'étude des langues vivantes

II.1 - Répartition des effectifs d'élèves du 1^{er} cycle selon le genre (PUBLIC)

ÉTABLISSEMENTS PUBLICS	6°			5°			4°			3°			3EME PREPA-METIERS			TOTAL		
	G	F	T	G	F	T	G	F	T	G	F	T	G	F	T	G	F	T
COLLEGE D'AFAREAITU	65	82	147	67	66	133	58	64	122	46	54	100	14	10	24	250	276	526
COLLEGE DE ARUE	82	84	166	88	79	167	49	83	132	63	73	136	10	11	21	292	330	622
COLLEGE DE ATUONA	21	11	32	23	22	45	14	18	32	12	11	23				70	62	132
COLLEGE DE FAAROA	20	26	46	37	26	63	20	32	52	17	17	34				94	101	195
COLLEGE DE HAO	18	31	49	28	33	61	28	26	54	22	21	43				96	111	207
COLLEGE DE HITIAA	25	28	53	32	35	67	34	43	77	18	24	42	10	10	20	119	140	259
COLLEGE DE HUAHINE	52	47	99	49	33	82	45	55	100	35	39	74	12	7	19	193	181	374
COLLEGE DE MAHINA	102	102	204	112	105	217	106	82	188	77	68	145	23	18	41	420	375	795
COLLEGE DE MAKEMO	22	10	32	29	16	45	17	17	34	18	24	42				86	67	153
COLLEGE DE MATAURA	33	28	61	26	20	46	26	21	47	29	24	53				114	93	207
GOD DE RAIVAVAE	3	7	10	11	3	14										14	10	24
COLLEGE DE PAOPAO	58	87	145	58	40	98	65	54	119	39	63	102	15	7	22	235	251	486
COLLEGE DE PAPARA	85	87	172	74	76	150	97	88	185	55	66	121	14	8	22	325	325	650
COLLEGE DE PUNAAUIA	95	130	225	107	121	228	97	112	209	89	114	203	13	9	22	401	486	887
COLLEGE DE RANGIROA	38	56	94	53	43	96	50	46	96	30	56	86	12	9	21	183	210	393
GOD DE MANIHI	14	9	23	11	9	20										25	18	43
COLLEGE DE RURUTU	38	19	57	27	14	41	25	21	46	17	21	38				107	75	182
COLLEGE DE TAAONE	100	97	197	86	71	157	85	83	168	75	69	144	11	12	23	357	332	689
COLLEGE DE TAHAA	43	40	83	37	31	68	43	44	87	42	41	83				165	156	321
COLLEGE DE TAIQHAE	35	34	69	34	22	56	31	35	66	32	17	49				132	108	240
COLLEGE DE TARAVAO	108	103	211	90	92	182	96	97	193	86	84	170	22	19	41	402	395	797
COLLEGE DE TIPAERUI	124	119	243	109	103	212	107	122	229	102	115	217	10	13	23	452	472	924
COLLEGE HENRI HIRO FAAA	66	67	133	66	53	119	59	55	114	43	57	100	24	20	44	258	252	510
COLLEGE MACO TEVANE	23	20	43	31	27	58	37	27	64	18	23	41	11	7	18	120	104	224
COLLEGE TERITUA A TERIEROITERAI PAEA	97	83	180	103	94	197	102	64	166	73	62	135	14	7	21	389	310	699
COLLEGE TERRE DES HOMMES DE UA POU	20	28	48	14	22	36	14	19	33	13	2	15	4	17	21	65	88	153
COLLÈGE TINOMANA EBB TEVA I UTA	79	80	159	92	80	172	63	79	142	67	56	123	11	13	24	312	308	620
LYCEE DES ILES-SOUS-LE-VENT D'UTUROA	40	43	83	53	26	79	51	63	114	50	26	76	15	7	22	209	165	374
GOD DE MANIHI	8	10	18	8	9	17										16	19	35
LYCEE POLYVALENT IHI-TEA NO VAVAU DE BORA BORA	121	107	228	101	92	193	96	95	191	81	87	168	18	6	24	417	387	804
TOTAL 1ER CYCLE (PU) 2019 / 2020	1 635	1 675	3 310	1 656	1 463	3 119	1 515	1 545	3 060	1 249	1 314	2 563	263	210	473	6 318	6 207	12 525

II.1 - Répartition des effectifs d'élèves du 1^{er} cycle selon le genre (PRIVÉ)

ÉTABLISSEMENTS PRIVÉS	6°			5°			4°			3°			3EME PREPA-METIERS			TOTAL		
	G	F	T	G	F	T	G	F	T	G	F	T	G	F	T	G	F	T
COLLEGE PRIVE A-M JAVOUHEY (PPT)	114	124	238	127	115	242	105	96	201	75	94	169	14	8	22	435	437	872
COLLEGE PRIVE A-M JAVOUHEY (UTUROA)	46	37	83	35	27	62	26	25	51	25	24	49				132	113	245
COLLEGE PRIVE DU SACRE-COEUR	105	84	189	86	82	168	76	91	167	53	70	123	13	6	19	333	333	666
COLLEGE PRIVE LA MENNAIS	145	160	305	133	161	294	147	150	297	149	158	307				574	629	1 203
COLLEGE PRIVE NOTRE DAME DES ANGES	93	79	172	86	58	144	85	75	160	81	64	145				345	276	621
COLLEGE PRIVE POMARE IV	72	63	135	78	68	146	84	64	148	69	78	147				303	273	576
COLLEGE PRIVE SAINT RAPHAEL DE RIKITEA	15	11	26	12	13	25	19	18	37	9	15	24				55	57	112
COLLEGE PRIVE SAINTE ANNE	24	13	37	14	19	33	20	24	44	18	30	48				76	86	162
COLLEGE PRIVE TIARAMA	24	24	48	26	25	51	22	18	40	26	20	46				98	87	185
TOTAL 1ER CYCLE (PR) 2019 / 2020	638	595	1 233	597	568	1 165	584	561	1 145	505	553	1 058	27	14	41	2 351	2 291	4 642

II.1 - Répartition des effectifs d'élèves du 1^{er} cycle selon le genre (PUBLIC + PRIVÉ)

TOTAL 1ER CYCLE 2019 / 2020	2 273	2 270	4 543	2 253	2 031	4 284	2 099	2 106	4 205	1 754	1 867	3 621	290	224	514	8 669	8 498	17 167
------------------------------------	--------------	--------------	--------------	--------------	--------------	--------------	--------------	--------------	--------------	--------------	--------------	--------------	------------	------------	------------	--------------	--------------	---------------

II.2 - Répartition des effectifs d'élèves du 1^{er} cycle selon l'étude des langues vivantes (PUBLIC)

ÉTABLISSEMENTS PUBLICS	ANGLAIS					TAHIEN					ESPAGNOL					CHINOIS					Autres					
	1° LV					2° LV					2° LV					2° LV					2° LV/ 2° LV CORRESP.					
	6°	5°	4°	3°	Total	6°	5°	4°	3°	Total	6°	5°	4°	3°	Total	6°	5°	4°	3°	Total	6°	5°	4°	3°	Total	
COLLEGE D'AFAREAITU	147	133	122	124	526		76	78	68	222		56	44	56	156											
COLLEGE DE ARUE	166	167	132	157	622		55	36	33	124		81	70	109	260		31	26	11	68				4	4	
COLLEGE DE ATUONA	32	45	32	23	132					0		45	32	23	100											
COLLEGE DE FAAROA	46	63	52	34	195		30	25	15	70		33	27	19	79											
COLLEGE DE HAO	49	61	54	43	207		27	20	20	67		34	34	23	91											
COLLEGE DE HITIAA	53	67	77	62	259		42	41	37	120		25	36	25	86											
COLLEGE DE HUAHINE	99	82	100	93	374		45	44	42	131		37	56	51	144											
COLLEGE DE MAHINA	204	217	188	186	795		31	32	39	102		167	131	122	420		19	25	25	69						
COLLEGE DE MAKEMO	32	45	34	42	153		23	19	24	66		22	15	18	55											
COLLEGE DE MATAURA	61	46	47	53	207		35	23	33	91		25	24	20	69											
GOD DE RAIVAVAE	10	14			24					0																
COLLEGE DE PAOPAO	145	98	119	124	486		42	43	43	128		56	76	81	213											
COLLEGE DE PAPARA	172	150	185	143	650	172	61	67	54	354		89	118	89	296											
COLLEGE DE PUNAAUIA	225	228	209	225	887		74	65	52	191		134	135	153	422		20	9	20	49						
COLLEGE DE RANGIROA	94	96	96	107	393		23	24		47		73	72	107	252											
GOD DE MANIHI	23	20			43					0		20		20												
COLLEGE DE RURUTU	57	41	46	38	182		9	9	5	23		32	37	33	102											
COLLEGE DE TAAONE	197	157	168	167	689	29	70	75	57	231	26	74	86	103	289		13	7	6	26				1	1	
COLLEGE DE TAHAA	83	68	87	83	321		39	41	40	120		29	46	43	118											
COLLEGE DE TAIOHAE	69	56	66	49	240					0		50	66	49	165											
COLLEGE DE TARAVAO	211	182	193	211	797	26	69	61	98	254		113	132	113	358											
COLLEGE DE TIPAERUI	243	212	229	240	924		55	43	28	126		138	152	157	447		19	33	51	103				1	4	5
COLLEGE HENRI HIRO FAAA	133	119	114	144	510		69	50	99	218		50	49	40	139			15	5	20						
COLLEGE MACO TEVANE	43	58	64	59	224		34	35	42	111		19	21	11	51		5	8	6	19						
COLLEGE TERITUA A TERIIEROOITERAI PAEA	180	197	166	156	699		83	59	29	171		114	107	127	348											
COLLEGE TERRE DES HOMMES DE UA POU	48	36	33	36	153					0		36	33	36	105											
COLLÈGE TINOMANA EBB TEVA I UTA	159	172	142	147	620		84	76	82	242		89	67	65	221											
LYCEE DES ILES-SOUS-LE-VENT D'UTUROA	83	79	114	98	374		57	49	48	154		39	65	50	154											
GOD DE MAUPITI	18	17			35					0																
LYCEE POLYVALENT IHI-TEA NO VAVAU DE BORA BORA	228	193	191	192	804		92	115	81	288		101	76	111	288											
TOTAL 1ER CYCLE (PU) 2019 / 2020	3 310	3 119	3 060	3 036	12 525	227	1 225	1 130	1 069	3 651	26	1 781	1 807	1 834	5 448		107	123	124	354				1	9	10

II.2 - Répartition des effectifs d'élèves du 1^{er} cycle selon l'étude des langues vivantes (PRIVÉ)

ÉTABLISSEMENTS PRIVÉS	ANGLAIS					TAHITIEN					ESPAGNOL					CHINOIS					Autres				
	1° LV					2° LV					2° LV					2° LV					2° LV/ 2° LV CORRESP.				
	6°	5°	4°	3°	Total	6°	5°	4°	3°	Total	6°	5°	4°	3°	Total	6°	5°	4°	3°	Total	6°	5°	4°	3°	Total
COLLEGE PRIVE A-M JAVOUHEY (PPT)	238	242	201	191	872	1	35	37	52	125		192	146	117	455		16	18	22	56					
COLLEGE PRIVE A-M JAVOUHEY (UTUROA)	83	62	51	49	245		18	13	2	33		45	38	47	130										
COLLEGE PRIVE DU SACRE-COEUR	189	168	167	142	666		61	65	61	187		88	92	65	245		19	10	16	45					
COLLEGE PRIVE LA MENNAIS	305	294	297	307	1 203		50	42	59	151		192	193	194	579		52	62	53	167				1	1
COLLEGE PRIVE NOTRE DAME DES ANGES	172	144	160	145	621		68	53	51	172		76	107	94	277										
COLLEGE PRIVE POMARE IV	135	146	148	147	576		2	1	41	44		144	147	106	397	54				54					
COLLEGE PRIVE SAINT RAPHAEL DE RIKITEA	26	25	37	24	112					0		25	37	24	86										
COLLEGE PRIVE SAINTE ANNE	37	33	44	48	162					0		33	44	48	125										
COLLEGE PRIVE TIARAMA	48	51	40	46	185	16	28	22	22	88	15	23	18	24	80										
TOTAL 1ER CYCLE (PR) 2019 / 2020	1 233	1 165	1 145	1 099	4 642	17	262	233	288	800	15	818	822	719	2 374	54	87	90	91	322				1	1

II.2 - Répartition des effectifs d'élèves du 1^{er} cycle selon l'étude des langues vivantes (PUBLIC + PRIVÉ)

ÉTABLISSEMENTS PUBLICS + PRIVÉS	ANGLAIS					TAHITIEN					ESPAGNOL					CHINOIS					Autres				
	1° LV					2° LV					2° LV					2° LV					2° LV/ 2° LV CORRESP.				
	6°	5°	4°	3°	Total	6°	5°	4°	3°	Total	6°	5°	4°	3°	Total	6°	5°	4°	3°	Total	6°	5°	4°	3°	Total
TOTAL 2019 / 2020	4 543	4 284	4 205	4 135	17 167	244	1 487	1 363	1 357	4 451	41	2 599	2 629	2 553	7 822	54	194	213	215	676			1	10	11
RAPPEL 2018 / 2019	4 312	4 353	4 205	4 226	17 096	282	1 393	1 317	1 421	4 413	62	2 714	2 649	2 553	7 978		229	236	245	710		4	3	7	14
Variation	+231	-69	0	-91	+71	-38	+94	+46	-64	+38	-21	-115	-20	0	-156	+54	-35	-23	-30	-34			-2	+3	-3

III - CETAD ET SEGPA

- III.1 - Répartition des effectifs d'élèves de formation CETAD
- III.2 - Répartition des effectifs d'élèves de SEGPA

III.1 - Répartition des effectifs d'élèves de formation CETAD (PUBLIC)

ÉTABLISSEMENTS PUBLICS SPÉCIALITÉS	CETAD D'AFAREAITU		CETAD DE FAAROA		CETAD DE HAO		CETAD DE MATAURA		CETAD DE PAOPAO		CETAD DE RANGIROA		CETAD DE TAIQHAE		CETAD DE UA POU		SEP DE BORA BORA		TOTAL	
	Eff.	Div.	Eff.	Div.	Eff.	Div.	Eff.	Div.	Eff.	Div.	Eff.	Div.	Eff.	Div.	Eff.	Div.	Eff.	Div.	Eff.	Div.
1CPAP2 DEVELPT: GEST. MILIEU MARIN -TOM					9	0,5													9	0,5
2CPAP2 DEVELPT: GEST. MILIEU MARIN -TOM					7	0,5													7	0,5
1CPAP2 METIERS DE LA GRAVURE : ORNEMENT.																				
2CPAP2 METIERS DE LA GRAVURE : ORNEMENT.																				
1CPAP2 EPHR									6	0,5									6	0,5
2CPAP2 EPHR									6	0,5									6	0,5
1CPAP2 PETITE ET MOYENNE HOTELLERIE			9	0,5	5	0,5	6	0,5	14	0,5	7	0,5	2	0,5	7	0,5	10	0,5	60	4,0
2CPAP2 PETITE ET MOYENNE HOTELLERIE			5	0,5	8	0,5	5	0,5	5	0,5	12	0,5	4	0,5	10	0,5	12	0,5	61	4,0
1CPAP2 POLYVALENT BATIMENT	4	1	5	0,5							10	0,5			9	0,5	11	0,5	39	3,0
2CPAP2 POLYVALENT BATIMENT	6	1	4	0,5							5	0,5			7	0,5	12	0,5	34	3,0
1CPMA2 SCULPTURE													6	0,5					6	0,5
2CPMA2 SCULPTURE													2	0,5					2	0,5
1CPMA2 NACRE											5	1							5	1
2CPMA2 NACRE											4	1							4	1
1CPAP2 GEMM																				
2CPAP2 GEMM													4	1					4	1
TOTAL CETAD 2019 / 2020	10	2	23	2	29	2	11	1	31	2	43	4	18	3	33	2	45	2	243	20

III.1 - Répartition des effectifs d'élèves de formation CETAD (PRIVÉ)

ÉTABLISSEMENTS PRIVÉS SPÉCIALITÉS	COLLEGE PRIVE ST-RAPHAEL DE RIKITEA		LP ST-JOSEPH		LYCEE PROTESTANT TUTEAO		TOTAL	
	Eff.	Div.	Eff.	Div.	Eff.	Div.	Eff.	Div.
1CPMA2 METIERS DE LA GRAVURE : ORNEMENT.	3	1					3	1
2CPMA2 METIERS DE LA GRAVURE : ORNEMENT.	6	1					6	1
1CPAP2 EPHR	6	1			13	1	19	2
2CPAP2 EPHR	7	1			2	1	9	2
1CPAP2 PETITE ET MOYENNE HOTELLERIE			8	1			8	1
2CPAP2 PETITE ET MOYENNE HOTELLERIE			10	1			10	1
TOTAL CETAD 2019 / 2020	22	4	18	2	15	2	55	8

III.2 - Répartition des effectifs d'élèves de SEGPA

ÉTABLISSEMENTS PUBLICS	6° SEGPA			5° SEGPA			4° SEGPA			3° SEGPA			TOTAL		
	EFF.	DIV.	E/D	EFF.	DIV.	E/D	EFF.	DIV.	E/D	EFF.	DIV.	E/D	EFF.	DIV.	E/D
COLLEGE DE PAOPAO	17	1	17,0	14	1	14,0	24	2	12,0	14	1	14,0	69	5	13,8
COLLEGE DE PAPARA	10	1	10,0	16	1	16,0	13	1	13,0				39	3	13,0
COLLEGE DE PUNAAUIA	12	1	12,0	18	1	18,0	25	2	12,5	25	2	12,5	80	6	13,3
COLLEGE DE TARAVALO	32	1,4	23,2	26	1	26,0	17	1	17,0	27	2	13,5	102	5,4	19,0
COLLEGE HENRI HIRO FAAA	13	1	13,0	18	1	18,0							31	2	15,5
COLLEGE MACO TEVANE	16	2	8,0	18	1	18,0	26	2	13,0	32	2	16,0	92	7	13,1
TOTAL SEGPA 2019 / 2020	100	7,4	13,6	110	6	18,3	105	8	13,1	98	7	14,0	413	28	14,6

IV - SECOND CYCLE LONG

- IV.1 Répartition des effectifs d'élèves du 2nd cycle long selon le genre
- IV.2 Structures pédagogiques du 2nd cycle général et technologique
- IV.3 Structures pédagogiques POSTBAC - STS
- IV.4 Structures pédagogiques POSTBAC - AUTRES

IV.1- Répartition des effectifs d'élèves du 2nd cycle général et technologique selon le genre (PUBLIC+PRIVÉ) - Cycle long

ÉTABLISSEMENTS PUBLICS + PRIVÉS	SECONDE			PREMIERE			TERMINALE			TOTAL		
	G	F	T	G	F	T	G	F	T	G	F	T
COLLEGE DE HUAHINE	13	12	25							13	12	25
COLLEGE DE TAIOHAE	4	9	13							4	9	13
LYCEE DES ILES-SOUS-LE-VENT D'UTUROA	51	61	112	63	80	143	78	153	231	192	294	486
LYCEE DU DIADEME - TE TARA O MAI'AO	147	192	339	141	182	323	167	239	406	455	613	1 068
LYCEE GENERAL PAUL GAUGUIN	200	278	478	184	231	415	209	264	473	593	773	1 366
LYCEE HOTELIER DE TAHITI	8	15	23	13	12	25	6	16	22	27	43	70
LYCEE POLYVALENT IHI-TEA NO VAVAU DE BORA BORA	13	41	54	24	16	40				37	57	94
LYCEE POLYVALENT TAIARAPU NUI	62	113	175	52	137	189	58	128	186	172	378	550
LYCEE POLYVALENT TUIANU LE GAYIC DE PAPARA	104	143	247	74	143	217	81	137	218	259	423	682
SOUS-TOTAL 2ND CYCLE GT (PUBLIC)	602	864	1 466	551	801	1 352	599	937	1 536	1 752	2 602	4 354
COLLEGE PRIVE A-M JAVOUHEY (UTUROA)	9	13	22	10	6	16	9	1	10	28	20	48
COLLEGE PRIVE DU SACRE-COEUR	20	45	65	28	32	60	25	36	61	73	113	186
COLLEGE PRIVE POMARE IV	44	37	81	31	37	68	45	55	100	120	129	249
COLLEGE PRIVE SAINTE ANNE	10	14	24							10	14	24
LYCEE GENERAL ET TECHNOLOGIQUE PRIVE LA MENNAIS	151	200	351	138	178	316	120	166	286	409	544	953
LYCEE POLYVALENT PRIVE SAMUEL RAAPOTO	91	110	201	87	102	189	60	144	204	238	356	594
LYCEE POLYVALENT PRIVE ST JOSEPH DE OUTOMAORO	10	10	20	3	4	7				13	14	27
SOUS-TOTAL 2ND CYCLE GT (PRIVÉ)	335	429	764	297	359	656	259	402	661	891	1 190	2 081
TOTAL 2ND CYCLE GT 2019 / 2020	1 204	1 728	2 932	1 102	1 602	2 704	1 198	1 874	3 072	3 504	5 204	8 708

IV.1- Répartition des effectifs d'élèves POSTBAC selon le genre (PUBLIC+PRIVÉ) - Cycle long

ÉTABLISSEMENTS PUBLICS + PRIVÉS	Mise à niv. + BTS			DCG			CPGE			TOTAL		
	G	F	T	G	F	T	G	F	T	G	F	T
LYCEE DES ILES-SOUS-LE-VENT D'UTUROA	34	72	106							34	72	106
LYCEE DU DIADEME - TE TARA O MAI'AO	213	261	474	13	38	51	37	12	49	263	311	574
LYCEE GENERAL PAUL GAUGUIN							27	27	54	27	27	54
LYCEE HOTELIER DE TAHITI	62	95	157							62	95	157
LYCEE POLYVALENT TAIARAPU NUI	31	57	88							31	57	88
LYCEE POLYVALENT TUIANU LE GAYIC DE PAPARA	51	30	81				8	24	32	59	54	113
LYCEE PROFESSIONNEL DE FAAA	5	50	55							5	50	55
LYCEE PROFESSIONNEL DE MAHINA	31		31							31		31
SOUS-TOTAL POSTBAC (PUBLIC)	427	565	992	13	38	51	72	63	135	512	666	1 178
LYCEE GENERAL ET TECHNOLOGIQUE PRIVE LA MENNAIS	68	45	113							68	45	113
LYCEE POLYVALENT PRIVE SAMUEL RAAPOTO	31	53	84							31	53	84
LYCEE POLYVALENT PRIVE ST JOSEPH DE OUTOMAORO	21	8	29							21	8	29
SOUS-TOTAL POSTBAC (PRIVÉ)	120	106	226							120	106	226
TOTAL POSTBAC 2019 / 2020	547	671	1 218	13	38	51	72	63	135	632	772	1 404

IV.2- Structures pédagogiques du 2nd cycle général et technologique (PUBLIC)

ÉTABLISSEMENTS PUBLICS	COLLEGE DE HUAHINE		COLLEGE DE TAIOHAE		LYCEE DES ILES-SOUS-LE-VENT D'UTUROA		LYCEE DU DIADEME - TE TARA O MAI'AO		LYCEE PAUL GAUGUIN		LYCEE HOTELIER DE TAHITI		LYCEE IHI-TEA NO VAVAU DE BORA BORA		LYCEE TAIARAPU NUI		LYCEE TUIANU LE GAYIC DE PAPARA		TOTAL	
	EFF.	DIV.	EFF.	DIV.	EFF.	DIV.	EFF.	DIV.	EFF.	DIV.	EFF.	DIV.	EFF.	DIV.	EFF.	DIV.	EFF.	DIV.	EFF.	DIV.
2NDE GENERALE ET TECHNOLOGIQUE	25	1	13	1	112	4	339	11	478	15			54	2	175	8	247	8	1443	50
2-STHR SC.&TEC. HOTELLER.RESTAURAT.											23	1							23	1
SOUS-TOTAL SECONDES	25	1	13	1	112	4	339	11	478	15	23	1	54	2	175	8	247	8	1466	51
1-ST2S SC. & TECHNO. SANTE & SOCIAL							48	2							24	1			72	3
1STD2A SC.& TEC.DESIGN-ARTS APPLIQ																			0	0
1-STHR SC.&TEC. HOTELLER.RESTAURAT.											25	1							25	1
1STI2D SC. & TECHN. INGEN.INNOV.DEV.DUR.							68	2							13	1			81	3
1-STL BIOCHIMIE-BIOLOGIE-BIOTECHNOLOGIE																	17	1	17	1
1-STL SC.PHYS.CHIM. EN LABORATOIRE																	69	2	369	15
1-STMG SC. & TECHNO. MANAGEMENT GESTION					46	2	82	3	102	5					70	3				
PREMIERE GENERALE					97	3	125	6	313	8			40	2	82	3	131	5	788	27
SOUS-TOTAL PREMIERES	0	0	0	0	143	5	323	13	415	13	25	1	40	2	189	8	217	8	1352	50
TERMINALE LITTERAIRE					33	1	45	2	70	2					22	1	33	1	203	7
TERMINALE ECONOMIQUE ET SOCIALE					52	2	61	2	96	3					26	1	43	2	278	10
TERMINALE SCIENTIFIQUE SI					26	1	26	1							15	1			41	2
TERMINALE SCIENTIFIQUE SVT					68	2	36	1	169	3					18	1	47	2	338	9
T-ST2S SC. & TECHNO. SANTE & SOCIAL									53	2					19	1			72	3
TSTD2A SC.& TEC.DESIGN-ARTS APPLIQ																			0	0
T-STHR SC.&TEC. HOTELLER.RESTAURAT.											22	1							22	1
TSTI2D ARCHITECTURE CONSTRUCTION							23	1							13	0,5			36	1,5
TSTI2D ENERGIES ET ENVIRONNEMENT							14	1											14	1
TSTI2D INNOV.TECHNO. ECO CONCEPT.							22	1											22	1
TSTI2D SYST?ME INFO. ET NUMERIQUE							23	1							12	0,5			35	1,5
T-STL BIOTECHNOLOGIES																			0	0
T-STL SC.PHYS.CHIM. EN LABORATOIRE																	16	1	16	1
T-STMG GESTION ET FINANCE					21	1	22	1	18	1					22	1	21	1	104	5
T-STMG MERCATIQUE (MARKETING)					25	1	26	1	54	2					20	1	28	1	153	6
T-STMG RESSOUR. HUMAINES & COMMUNICATION					32	1	32	1	48	2					19	1	30	1	161	6
T-STMG SYSTEMES D'INFORMATION DE GESTION							23	1	18	1									41	2
SOUS-TOTAL TERMINALES	0	0	0	0	231	8	406	16	473	14	22	1	0	0	186	8	218	9	1536	56
TOTAL 2ND CYCLE GT (PU) 2019 / 2020	25	1	13	1	486	17	1 068	40	1 366	42	70	3	94	4	550	24	682	25	4 354	157

IV.2- Structures pédagogiques du 2nd cycle général et technologique (PRIVÉ)

ÉTABLISSEMENTS PRIVÉS	COLLEGE PRIVE A-M JAVOUHEY (UTUROA)		COLLEGE PRIVE DU SACRE-COEUR		COLLEGE PRIVE POMARE IV		COLLEGE PRIVE SAINTE ANNE		LYCEE PRIVE LA MENNAIS		LYCEE PRIVE SAMUEL RAAPOTO		LYCEE PRIVE ST JOSEPH DE OUTOMAORO		TOTAL	
	EFF.	DIV.	EFF.	DIV.	EFF.	DIV.	EFF.	DIV.	EFF.	DIV.	EFF.	DIV.	EFF.	DIV.	EFF.	DIV.
2NDE GENERALE ET TECHNOLOGIQUE	22	1	65	3	81	3	24	1	351	11	201	6	20	1	764	26
2-STHR SC.&TEC. HOTELLER.RESTAURAT.															0	0
SOUS-TOTAL SECONDES	22	1	65	3	81	3	24	1	351	11	201	6	20	1	764	26
1-ST2S SC. & TECHNO. SANTE & SOCIAL	6	1													6	1
1STD2A SC.& TEC.DESIGN-ARTS APPLIQ											30	1			30	1
1-STHR SC.&TEC. HOTELLER.RESTAURAT.															0	0
1STI2D SC. & TECHN. INGEN.INNOV.DEV.DUR.	10	1			16	1			17	1			7	1	50	4
1-STL BIOCHIMIE-BIOLOGIE-BIOTECHNOLOGIE									16	1					16	1
1-STL SC.PHYS.CHIM. EN LABORATOIRE															0	0
1-STMG SC. & TECHNO. MANAGEMENT GESTION					29	1			82	3	59	2			170	6
PREMIERE GENERALE			60	2	23	1			201	7	100	4			384	14
SOUS-TOTAL PREMIERES	16	2	60	2	68	3	0	0	316	12	189	7	7	1	656	27
TERMINALE LITTERAIRE			14	1					24	1	32	1			70	3
TERMINALE ECONOMIQUE ET SOCIALE			31	1					69	2	27	1			127	4
TERMINALE SCIENTIFIQUE SI									15	1					15	1
TERMINALE SCIENTIFIQUE SVT			16	1	25	1			86	3	61	2			188	7
T-ST2S SC. & TECHNO. SANTE & SOCIAL															0	0
TSTD2A SC.& TEC.DESIGN-ARTS APPLIQ											27	1			27	1
T-STHR SC.&TEC. HOTELLER.RESTAURAT.															0	0
TSTI2D ARCHITECTURE CONSTRUCTION															0	0
TSTI2D ENERGIES ET ENVIRONNEMENT	10	1													10	1
TSTI2D INNOV.TECHNO. ECO CONCEPT.															0	0
TSTI2D SYST?ME INFO. ET NUMERIQUE					26	1			18	1					44	2
T-STL BIOTECHNOLOGIES									16	1					16	1
T-STL SC.PHYS.CHIM. EN LABORATOIRE															0	0
T-STMG GESTION ET FINANCE					14	0,67			15	0,5	13	0,67			42	2
T-STMG MERCATIQUE (MARKETING)					18	0,67			16	0,5	22	0,67			56	2
T-STMG RESSOUR. HUMAINES & COMMUNICATION					17	0,67			18	0,5	22	0,67			57	2
T-STMG SYSTEMES D'INFORMATION DE GESTION									9	0,5					9	1
SOUS-TOTAL TERMINALES	10	1	61	3	100	4	0	0	286	11	204	7	0	0	661	26
TOTAL 2ND CYCLE GT (PR) 2019 / 2020	48	4	186	8	249	10	24	1	953	34	594	20	27	2	2 081	79

IV.3- Structures pédagogiques POSTBAC STS (PUBLIC + PRIVÉ)

ÉTABLISSEMENTS PUBLICS ET PRIVÉS	LYCEE DES ILES-SOUS-LE-VENT D'UTUROA		LYCEE DU DIADEME - TE TARA O MA'AO		LYCEE HOTELIER DE TAHITI		LYCEE TAIARAPU NUI		LYCEE TUIANU LE GAYIC DE PAPARA		LYCEE PRO. DE FAAA		LYCEE PRO. DE MAHINA		TOTAL PUBLIC		LYCEE PRIVE LA MENNAIS		LYCEE PRIVE SAMUEL RAAPOTO		LYCEE PRIVE ST JOSEPH DE OUTOMAORO		TOTAL PRIVÉ	
	EFF.	DIV.	EFF.	DIV.	EFF.	DIV.	EFF.	DIV.	EFF.	DIV.	EFF.	DIV.	EFF.	DIV.	EFF.	DIV.	EFF.	DIV.	EFF.	DIV.	EFF.	DIV.	EFF.	DIV.
1BTS2 BANQUE CONSEIL.CLIENT.PARTICULIER							16	0,5							16	0,5							0	0
2BTS2 BANQUE CONSEIL.CLIENT.PARTICULIER							14	0,5							14	0,5							0	0
1BTS2 BATIMENT			23	1											23	1							0	0
2BTS2 BATIMENT			20	1											20	1							0	0
1BTS2 COMMERCE INTERNATIO. REF.EUROPEEN															0	0	16	1					16	1
1BTS2 COMPTABILITE ET GESTION	18	0,6	35	1											53	1,6	22	1					22	1
2BTS2 COMPTABILITE ET GESTION	11	0,4	26	1											37	1,4	16	1					16	1
1BTS2 ELECTROTECHNIQUE			22	1					15	1					37	2							0	0
2BTS2 ELECTROTECHNIQUE			22	1					14	1					36	2							0	0
1BTS2 ETUDES ET ECONOMIE CONSTRUCTION							14	0,5							14	0,5							0	0
2BTS2 ETUDES ET ECONOMIE CONSTRUCTION							12	0,5							12	0,5							0	0
1BTS2 FLUID.EN.DOM.OP.C DOMOT.BAT.COMM.															0	0					15	1	15	1
1BTS2 GEST. TRANSP. & LOGIST. ASSOCIEE									28	1					28	1							0	0
1BTS2 GESTION DE LA PME	25	1	22	1			19	0,6			16	0,5			82	3,1		25	1			25	1	
2BTS2 GESTION DE LA PME	20	1	21	1			13	0,4			16	0,5			70	2,9		11	1			11	1	
1BTS2 MAINTEN.SYST. OPT.A SYST.PRODUCT			22	1											22	1							0	0
2BTS2 MAINTEN.SYST. OPT.A SYST.PRODUCT			22	1											22	1							0	0
1BTS2 MAINTEN.SYST.OPT.B SYST.EN.FLUID												16	1		16	1							0	0
2BTS2 MAINTEN.SYST.OPT.B SYST.EN.FLUID												15	1		15	1							0	0
1BTS2 MANAGEMENT COMMERC. OPERATIONNEL			32	1							16	0,5			48	1,5		25	1			25	1	
2BTS2 MANAGEMENT UNITES COMMERCIALES			29	1							7	0,5			36	1,5		23	1			23	1	
CM-NIV MISE A NIVEAU HOTEL.RESTAURATION					23	1									23	1							0	0
1BTS2 MANAGEMENT HOTEL.-REST. 1E AN.COM					51	2,0									51	2							0	0
2BTS2 MANAG. HOTEL.REST. OPT.A RESTAUR.					13	0,4									13	0,4							0	0
2BTS2 MANAG. HOTEL.REST. OPT.B PR.CULIN					14	0,4									14	0,4							0	0
2BTS2 MANAG. HOTEL.REST. OPT.C HEBERG.					10	0,3									10	0,3							0	0
1BTS2 NEG. ET DIGITAL. RELATION CLIENT	17	0,5	26	1											43	1,5							0	0
2BTS2 NEG. ET DIGITAL. RELATION CLIENT	15	0,5	24	1											39	1,5							0	0
1BTS2 SERV.INFORMATIQ.ORGAN.1ERE ANNEE			21	1											21	1	17	1					17	1
2BTS2 SERV.INFORMATIQ.ORGAN.OPT.SISR															0	0	17	1					17	1
2BTS2 SERV.INFORMATIQ.ORGAN.OPT.SLAM			13	1											13	1							0	0
1BTS2 SERVICE & PREST. S.SANIT.& SOCIAL			20	1											20	1							0	0
2BTS2 SERVICE & PREST. S.SANIT.& SOCIAL			24	1											24	1							0	0
1BTS2 SUPPORT A L' ACTION MANAGERIALE			27	1											27	1							0	0
2BTS2 SUPPORT A L' ACTION MANAGERIALE			23	1											23	1							0	0
1BTS2 TOURISME					24	1									24	1							0	0
2BTS2 TOURISME					22	1									22	1							0	0
2BTS2 ASSURANCE															0	0	15	1					15	1
2BTS2 ETUDE ET REALISATION D' AGENCEMENT															0	0					14	1	14	1
2BTS2 TRANSPORT ET PRESTAT. LOGISTIQUES									24	1					24	1							0	0
2BTS2 QUALIT.DS INDUS.ALIM.& BIO-INDUS															0	0	10	1					10	1
TOTAL POSTBAC STS 2019 / 2020	106	4	474	20	157	6	88	3	81	4	55	2	31	2	992	41	113	7	84	4	29	2	226	13

IV.4 - Structures pédagogiques POSTBAC AUTRES (PUBLIC + PRIVÉ)

ÉTABLISSEMENTS PUBLICS ET PRIVÉS	LYCEE DU DIADEME - TE TARA O MAI'AO		LYCEE GAUGUIN		LYCEE TUIANU LE GAYIC DE PAPARA		TOTAL PUBLIC		TOTAL PRIVÉ	
	EFF.	DIV.	EFF.	DIV.	EFF.	DIV.	EFF.	DIV.	EFF.	DIV.
CPGE1 PTSI (PHYS.TECHN.SCI.INGEN.)	30	1					30	1	0	0
CPGE2 PSI (PHYSIQUE ET SC. INGENIEUR)	19	1					19	1	0	0
CPGE1 ECO.ET COMMERC.OPT ECONOMIQUE			33	1			33	1	0	0
CPGE2 ECO.ET COMMERC.OPT ECONOMIQUE			21	1			21	1	0	0
CPGE1 ECO.ET COMMERC.OPT TECHNOLOGIQUE					18	1	18	1	0	0
CPGE2 ECO.ET COMMERC. OPT TECHNOLOGIQUE					14	1	14	1	0	0
SOUS-TOTAL CPGE	49	2	54	2	32	2	135	6	0	0
DCG1 COMPTABILITE ET GESTION 1E ANNEE	20	1					20	1	0	0
DCG2 COMPTABILITE ET GESTION 2E ANNEE	18	1					18	1	0	0
DCG3 COMPTABILITE ET GESTION 3E ANNEE	13	1					13	1	0	0
SOUS-TOTAL DCG	51	3	0	0	0	0	51	3	0	0
TOTAL POSTBAC AUTRES 2019 / 2020	100	5	54	2	32	2	186	9	0	0

V - SECOND CYCLE COURT

- V.1 Répartition des effectifs d'élèves du 2nd cycle professionnel selon le genre
- V.2 Structures pédagogiques CAP
- V.3 Structures pédagogiques BAC professionnel
- V.4 Structures pédagogiques Mention complémentaire

V.1- Répartition des effectifs d'élèves du 2nd cycle professionnel selon le genre (PUBLIC + PRIVÉ)

ÉTABLISSEMENTS PUBLICS	CAP 1 AN			CAP 2 ANS						BACPRO 3 ANS									MC			TOTAL		
	CAP1			1CAP2			2CAP2			2° PRO			1ERE PRO			TERM PRO			MC					
	G	F	T	G	F	T	G	F	T	G	F	T	G	F	T	G	F	T	G	F	T	G	F	T
COLLEGE DE ATUONA										2	16	18	4	13	17	4	14	18				10	43	53
LYCEE DU DIADEME - TE TARA O MAI'AO				26	14	40	33	15	48	90	87	177	111	85	196	105	76	181				365	277	642
LYCEE HOTELIER DE TAHITI				22	41	63	18	37	55	30	46	76	35	57	92	37	30	67	19	29	48	161	240	401
LYCEE POLYVALENT IHI-TEA NO VAVAU DE BORA BORA										7	17	24	12	13	25							19	30	49
LYCEE POLYVALENT TAIARAPU NUI				79	38	117	75	27	102	97	72	169	91	79	170	79	66	145				421	282	703
LYCEE POLYVALENT TUIANU LE GAYIC DE PAPARA				19	8	27	21	8	29	47	58	105	57	55	112	52	49	101				196	178	374
LYCEE PROFESSIONNEL DE FAAA	9		9	53	34	87	42	30	72	95	100	195	95	107	202	82	94	176	2	10	12	378	375	753
LYCEE PROFESSIONNEL DE MAHINA				52	32	84	42	27	69	100	45	145	109	48	157	99	43	142				402	195	597
LYCEE PROFESSIONNEL D'UTUROA				20	21	41	20	13	33	52	46	98	57	53	110	56	48	104				205	181	386
TOTAL 2ND CYCLE PRO (PU) 2019 / 2020	9		9	271	188	459	251	157	408	520	487	1 007	571	510	1 081	514	420	934	21	39	60	2 157	1 801	3 958

ÉTABLISSEMENTS PRIVÉS	CAP 1 AN			CAP 2 ANS						BACPRO 3 ANS									MC			TOTAL		
	CAP1			1CAP2			2CAP2			2° PRO			1ERE PRO			TERM PRO			MC					
	G	F	T	G	F	T	G	F	T	G	F	T	G	F	T	G	F	T	G	F	T	G	F	T
COLLEGE PRIVE A-M JAVOUHEY (UTUROA)										11	3	14	12	2	14	12		12				35	5	40
COLLEGE PRIVE DU SACRE-COEUR				21	8	29	17	5	22	12	1	13	15		15	15	1	16				80	15	95
LYCEE POLYVALENT PRIVE SAMUEL RAAPOTO										25	35	60	34	42	76	26	34	60	5	11	16	90	122	212
LYCEE POLYVALENT PRIVE ST JOSEPH DE OUTOMAORO				4	6	10	5	11	16	108	53	161	117	51	168	54	27	81	3	3	6	291	151	442
LYCEE PROF. PRIVE PROTESTANT TUTEAO										37	31	68	21	22	43	11	21	32				69	74	143
LYCEE PROFESSIONNEL PRIVE DON BOSCO - TAHITI										77	44	121	63	59	122	59	61	120	3	15	18	202	179	381
LP SAINT FRANCOIS DE MAKEMO				6	5	11	9	9	18													15	14	29
TOTAL 2ND CYCLE PRO (PR) 2019 / 2020				31	19	50	31	25	56	270	167	437	262	176	438	177	144	321	11	29	40	782	560	1 342

TOTAL 2019 / 2020	9	0	9	302	207	509	282	182	464	790	654	1 444	833	686	1 519	691	564	1 255	32	68	100	2 939	2 361	5 300
RAPPEL 2018 / 2019	8	2	10	374	235	609	287	215	502	778	630	1 408	750	631	1 381	713	587	1 300	38	47	85	2 948	2 347	5 295
Variation	+1	-2	-1	-72	-28	-100	-5	-33	-38	+12	+24	+36	+83	+55	+138	-22	-23	-45	-6	+21	+15	-9	+14	+5

V.2- Structures pédagogiques CAP (PUBLIC + PRIVÉ)

ÉTABLISSEMENTS PUBLICS ET PRIVÉS	LYCEE DU DIADEME - TE TARA O MAI'AO	LYCEE HOTELIER DE TAHITI	LYCEE TAIARAPU NUI	LYCEE TUIANU LE GAYIC DE PAPARA	LYCEE PRO. DE FAAA	LYCEE PRO. DE MAHINA	LYCEE PRO. D'UTUROA	TOTAL PUBLIC	COLLEGE PRIVE DU SACRE- COEUR	LYCEE PRIVE ST JOSEPH DE OUTOMAORO	LP PRIVE SAINT FRANCOIS DE MAKEMO	TOTAL PRIVÉ
1CAP1 PEINTURE EN CARROSSERIE					9			9				0
1CAP2 ACCOMPAG. EDUCATIF PETITE ENFANCE					13	10	10	33			7	6
2CAP2 ACCOMPAG. EDUCATIF PETITE ENFANCE					12		8	20			7	8
1CAP2 AGENT POLYVALENT DE RESTAURATION			14	12				26		10		10
2CAP2 AGENT POLYVALENT DE RESTAURATION			11	13				24		7		7
1CAP2 ASS. TECH. MILIEUX FAMIL.COLLECT.			12					12				
2CAP2 ASS. TECH. MILIEUX FAMIL.COLLECT.			8					8				
1CAP2 CARRELEUR MOSAISTE			15					15				
2CAP2 CARRELEUR MOSAISTE			11					11				
1CAP2 COMMER.SERV.HOTEL-CAFE-RESTAURANT		39						39				
2CAP2 COMMER.SERV.HOTEL-CAFE-RESTAURANT		35						35				
1CAP2 CONSTRUCTEUR BOIS								0	9			9
2CAP2 CONSTRUCTEUR BOIS								0	3			3
1CAP2 CUISINE		24						24	13			13
2CAP2 CUISINE		20						20	12			12
1CAP2 ELECTRICIEN	16			15		23		54				
2CAP2 ELECTRICIEN	9			16		18		43				
1CAP2 EMPLOYE COMMERCE MULTISPECIALITES	14		18		15		13	60				
2CAP2 EMPLOYE COMMERCE MULTISPECIALITES	16		15				7	38				
1CAP2 ESTHETIQUE COSMETIQUE PARFUMERIE						13		13				
2CAP2 ESTHETIQUE COSMETIQUE PARFUMERIE						9		9				
1CAP2 INSTALL. FROID CONDITIONN. D'AIR						12		12				
2CAP2 INSTALL. FROID CONDITIONN. D'AIR						9		9				
1CAP2 MACON					12			12	7			7
2CAP2 MACON					12			12	7			7
1CAP2 MAINT.MATERIELS OPT.C ESP. VERTS			7					7				
2CAP2 MAINT.MATERIELS OPT.C ESP. VERTS			10					10				
1CAP2 MAINT.VEHIC.OPTA VOIT.PARTICUL.	10							10				
2CAP2 MAINT.VEHIC.OPTA VOIT.PARTICUL.	10							10				
1CAP2 MENUISIER FABRICT MEN MOB AGENCMT			12		12		8	32				
2CAP2 MENUISIER FABRICT MEN MOB AGENCMT			13		9		13	35				
1CAP2 METIERS DE LA COIFFURE						15		15				
2CAP2 COIFFURE						12		12				
1CAP2 METIERS DE LA MODE-V?TEMENT FLOU					11			11				
2CAP2 METIERS DE LA MODE-V?TEMENT FLOU					8	10		18				
1CAP2 MONTEUR INSTALLATIONS SANITAIRES						11		11				
2CAP2 MONTEUR INSTALLATIONS SANITAIRES						11		11				
1CAP2 PEINTRE APPLICATEUR REVETEMENTS			14					14				
2CAP2 PEINTRE-APPLICATEUR DE REVETEMENT			13					13				
1CAP2 REPAR.ENTR.EMBARCATIONS PLAISANCE			10				10	20			7	5
2CAP2 REPAR.ENTR.EMBARCATIONS PLAISANCE							5	5			8	10
1CAP2 REPARATION DES CARROSSERIES					12			12				
2CAP2 REPARATION DES CARROSSERIES					10			10				
1CAP2 SERRURIER METALLIER			15		12			27				
2CAP2 SERRURIER METALLIER			13		8			21				
2CAP2 ART TEC. BIJ. JOAILL.OP.BIJ.JOAIL								0		9		9
2CAP2 CONSTRUCTEUR BETON ARME BATIMENT	13							13				
2CAP2 EMPL.VENTE: PRDTS EQUIP.COURANT					13			13				
2CAP2 MAINT.MATERIELS OPT.A AGRICOLES			8					8				
TOTAL CAP 2019 / 2020	88	118	219	56	168	153	74	876	51	26	29	106

V.3- Structures pédagogiques BAC professionnel (PUBLIC + PRIVÉ)

ÉTABLISSEMENTS PUBLICS ET PRIVÉS	COLLEGE DE ATUONA	LYCEE DU DIADEME - TE TARA O MAI'AO	LYCEE HOTELIER DE TAHITI	LYCEE IHI-TEA NO VAVAU DE BORA.	LYCEE TAIARAPU NUI	LYCEE TUJANU LE GAYIC DE PAPARA	LYCEE PRO. DE FAAA	LYCEE PRO. DE MAHINA	LYCEE PRO. D'UTUROA	TOTAL PUBLIC	COLLEGE PRIVE A-M JAVOUHEY (UTUROA)	COLLEGE PRIVE DU SACRE-COEUR	LYCEE PRIVE SAMUEL RAAPOTO	LYCEE PRIVE ST JOSEPH DE OUTOM.	LYCEE PRO. PRIVE TUTEAO	LYCEE PRO. PRIVE DON BOSCO - TAHITI	TOTAL PRIVÉ
2NDPRO ACC.SOINS-S.PERS. OPT.EN STRUCTUR					16		13			13							0
1ERPRO ACC.SOINS-S.PERS. OPT.EN STRUCTUR					11			29	13	58				17			17
TLEPRO ACC.SOINS-S.PERS. OPT.EN STRUCTUR									15	52							0
2NDPRO ACC.SOINS-SERV.PERS. 2NDE COMMUNE					29			26	14	69				18			18
1ERPRO ACC.SOINS-S.PERS. OPT.A DOMICILE					15					15							0
TLEPRO ACC.SOINS-S.PERS. OPT.A DOMICILE					16					16							0
2NDPRO AMENAGEMENT FINITION BATIMENT										0				13			13
1ERPRO AMENAGEMENT FINITION BATIMENT					15		14			29				12			12
TLEPRO AMENAGEMENT FINITION BATIMENT					11		12			23				9			9
2NDPRO ART. & MET.ART.COM.VIS.VIS.PLURI-M										0						28	28
1ERPRO ART. & MET.ART.COM.VIS.VIS.PLURI-M										0						27	27
TLEPRO ART. & MET.ART.COM.VIS.VIS.PLURI-M										0						19	19
2NDPRO ARTIS. & M.ART:MARCHANDISAGE VIS.										0			13				13
1ERPRO ARTIS. & M.ART:MARCHANDISAGE VIS.										0			22				22
2NDPRO BOUCHER-CHARCUTIER-TRAITEUR										0				11			11
1ERPRO BOUCHER-CHARCUTIER-TRAITEUR										0				18			18
TLEPRO BOUCHER-CHARCUTIER-TRAITEUR										0				17			17
2NDPRO BOULANGER-P?TISSIER			26							26							0
1ERPRO BOULANGER-P?TISSIER			23							23							0
TLEPRO BOULANGER-P?TISSIER			23							23							0
2NDPRO COMMERC. SERVICES EN RESTAURATION			24	12						36					9		9
1ERPRO COMMERC. SERVICES EN RESTAURATION			30	13						43					11		11
TLEPRO COMMERC. SERVICES EN RESTAURATION			20							20					9		9
2NDPRO CUISINE			26	12						38					28		28
1ERPRO CUISINE			39	12						51					22		22
TLEPRO CUISINE			24							24					15		15
2NDPRO ESTHETIQUE COSMETIQUE PARFUMERIE										0				18			18
1ERPRO ESTHETIQUE COSMETIQUE PARFUMERIE										0				18			18
TLEPRO ESTHETIQUE COSMETIQUE PARFUMERIE										0				15			15
2NDPRO ETUDE ET REALISATION D'AGENCEMENT										0				14			14
1ERPRO ETUDE ET REALISATION D'AGENCEMENT										0				16			16
TLEPRO ETUDE ET REALISATION D'AGENCEMENT										0				6			6
2NDPRO GESTION-ADMINISTRATION	18	33			30				26	107						35	35
1ERPRO GESTION-ADMINISTRATION	17	60			30	32	61		30	230			30			36	66
TLEPRO GESTION-ADMINISTRATION	18	54			25	30	48		27	202			32			35	67
2NDPRO HYGIENE PROPRETE STERILISATION						17				17							0
1ERPRO HYGIENE PROPRETE STERILISATION						16				16							0
TLEPRO HYGIENE PROPRETE STERILISATION						10				10							0
2NDPRO LOGISTIQUE										0						17	17
1ERPRO LOGISTIQUE (Nouveau)										0						27	27
TLEPRO LOGISTIQUE (Nouveau)										0						23	23
2NDPRO MAINT.MATERIELS OPT.C ESP. VERTS					11					11							0
2NDPRO MAINTENANCE EQUIPEMENTS INDUST.		25						22		47		13		30			43
1ERPRO MAINTENANCE EQUIPEMENTS INDUST.		29						29		58		15		30			45
TLEPRO MAINTENANCE EQUIPEMENTS INDUST.		31						27		58		16		19			35
2NDPRO MAINTENANCE NAUTIQUE					12				18	30							0
1ERPRO MAINTENANCE NAUTIQUE					21				18	39							0
TLEPRO MAINTENANCE NAUTIQUE					16				17	33							0
2NDPRO MAINTENANCE VEHIC. 2NDE COMMUNE		13								13							0
1ERPRO MAINT.VEHIC.OPTA VOIT.PARTICUL.		20							8	28							0
TLEPRO MAINT.VEHIC.OPTA VOIT.PARTICUL.		19							10	29							0
2NDPRO MET. RELATION CLIENT 2NDE COMMUNE							30			30			24			17	41

1ERPRO ACCUEIL -RELATION CLIENTS USAGERS		17			15			17	49			24				24	
TLEPRO ACCUEIL -RELATION CLIENTS USAGERS		17			13			15	45			28				28	
2NDPRO MET.CON.DUR.BAT.&TRA.PUB.2NDE COM					29		30		59							0	
2NDPRO MET.GEST.ADM.,TRA.&LOG.2NDE COMM.						58	29		87			23				23	
2NDPRO METIERS DE LA MODE - V?TEMENT							13		13							0	
1ERPRO METIERS DE LA MODE - V?TEMENT							14		14							0	
TLEPRO METIERS DE LA MODE - V?TEMENT							13		13							0	
2NDPRO METIERS DE LA SECURITE							24		24				31	24		55	
1ERPRO METIERS DE LA SECURITE							15		15					16		16	
TLEPRO METIERS DE LA SECURITE							14		14					15		15	
2NDPRO METIERS DE L'ACCUEIL		57			31			16	104							0	
2NDPRO METIERS ELECT. ENVIRON. CONNECTES		21				30		25	76	14		27				41	
1ERPRO METIERS ELECT. ENVIRON. CONNECTES		26				31		30	87	14		28				42	
TLEPRO METIERS ELECT. ENVIRON. CONNECTES		21				29		27	77	12		15				27	
2NDPRO OUVRAGES DU BATIMENT METALLERIE								8	8							0	
1ERPRO OUVRAGES DU BATIMENT METALLERIE								10	10							0	
TLEPRO OUVRAGES DU BATIMENT METALLERIE								9	9							0	
2NDPRO POISSONNIER-ECAILLER-TRAITEUR									0			9				9	
1ERPRO POISSONNIER-ECAILLER-TRAITEUR									0			17				17	
2NDPRO REPARATION DES CARROSSERIES							12		12							0	
1ERPRO REPARATION DES CARROSSERIES							12		12							0	
TLEPRO REPARATION DES CARROSSERIES							9		9							0	
2NDPRO SERVICES DE PROXIMITE VIE LOCALE							15	18	33							0	
1ERPRO SERVICES DE PROXIMITE VIE LOCALE							14	18	32							0	
TLEPRO SERVICES DE PROXIMITE VIE LOCALE							16	18	34							0	
2NDPRO SYSTEMES NUMERIQUES 2NDE COMMUNE								28	28			15				15	
1ERPRO SYST.NUM.OPT.B AUD.RES.EQUIP.DOM.								22	22							0	
TLEPRO SYST.NUM.OPT.B AUD.RES.EQUIP.DOM.								21	21							0	
2NDPRO TECH.CHAUDRONNERIE INDUSTRIELLE							14		14							0	
1ERPRO TECH.CHAUDRONNERIE INDUSTRIELLE							15		15							0	
TLEPRO TECH.CHAUDRONNERIE INDUSTRIELLE							13		13							0	
2NDPRO TECHN. ETUDES BATIM. 2NDE COMMUNE		15			27				42							0	
1ERPRO TECHN. ETUDES BAT B ASSIST.ARCHI.					14				14							0	
TLEPRO TECHN. ETUDES BAT B ASSIST.ARCHI.					12				12							0	
1ERPRO TECHN. ETUDES BAT.A ETUDES & ECO.		16			15				31							0	
TLEPRO TECHN. ETUDES BAT.A ETUDES & ECO.		14			16				30							0	
2NDPRO TECHNIC. FROID CONDITIONNEMT AIR								26	26							0	
1ERPRO TECHNIC. FROID CONDITIONNEMT AIR								29	29							0	
TLEPRO TECHNIC. FROID CONDITIONNEMT AIR								23	23							0	
2NDPRO TECHNICIEN CONSTRUCTEUR BOIS									0			6				6	
1ERPRO TECHNICIEN CONSTRUCTEUR BOIS									0			12				12	
2NDPRO TECHNICIEN GEOMETRE-TOPOGRAPHE		13							13							0	
1ERPRO TECHNICIEN GEOMETRE-TOPOGRAPHE		13							13							0	
TLEPRO TECHNICIEN GEOMETRE-TOPOGRAPHE		15							15							0	
1ERPRO TECHNICIEN BAT. : ORG.REAL.GROS O					14		14		28				10			10	
TLEPRO TECHNICIEN BAT. : ORG.REAL.GROS O					12		11		23				8			8	
2NDPRO TECHNICIEN MENUISIER AGENCEUR							15	16	31							0	
1ERPRO TECHNICIEN MENUISIER AGENCEUR							12	14	26							0	
TLEPRO TECHNICIEN MENUISIER AGENCEUR							12	11	23							0	
1ERPRO COMMERCE					15		31		46					16		16	
TLEPRO COMMERCE					13		28		41					28		28	
1ERPRO TRANSPORT						33			33							0	
TLEPRO TRANSPORT						32			32							0	
1ERPRO VENTE (PROSPECT.NEGO.SUIV.CLIENT)		15							15							0	
TLEPRO VENTE (PROSPECT.NEGO.SUIV.CLIENT)		10							10							0	
TOTAL BAC PROFESSIONNEL 2019 / 2020	53	554	235	49	484	318	573	444	312	3 022	40	44	196	410	143	363	1 196

V.4- Structures pédagogiques Mention complémentaire (PUBLIC + PRIVÉ)

ÉTABLISSEMENTS PUBLICS ET PRIVÉS	LYCEE HOTELIER DE TAHITI	LYCEE PRO. DE FAAA	TOTAL PUBLIC	LYCEE POLYVALENT PRIVE SAMUEL RAAPOTO	LYCEE PRIVE ST JOSEPH DE OUTOMAORO	LP PRIVE DON BOSCO TAHITI	TOTAL PRIVÉ
MC ACCUEIL-RECEPTION (MC4)	12		12				0
MC ANIM.-GEST. PROJETS SECT. SPORTIF		12	12				0
MC ORGANISATEUR DE RECEPTION (MC4)			0		6		6
MC SERVICES FINANCIERS (MC4)			0	16			16
MC ACCUEIL DANS TRANSPORTS (MC4)			0			18	18
MC CUISINIER DESSERTS RESTAU. (MC5)	15		15				0
MC EMPLOYE BARMAN (MC5)	8		8				0
MC EMPLOYE TRAITEUR (MC5)	13		13				0
TOTAL MC 2019 / 2020	48	12	60	16	6	18	40