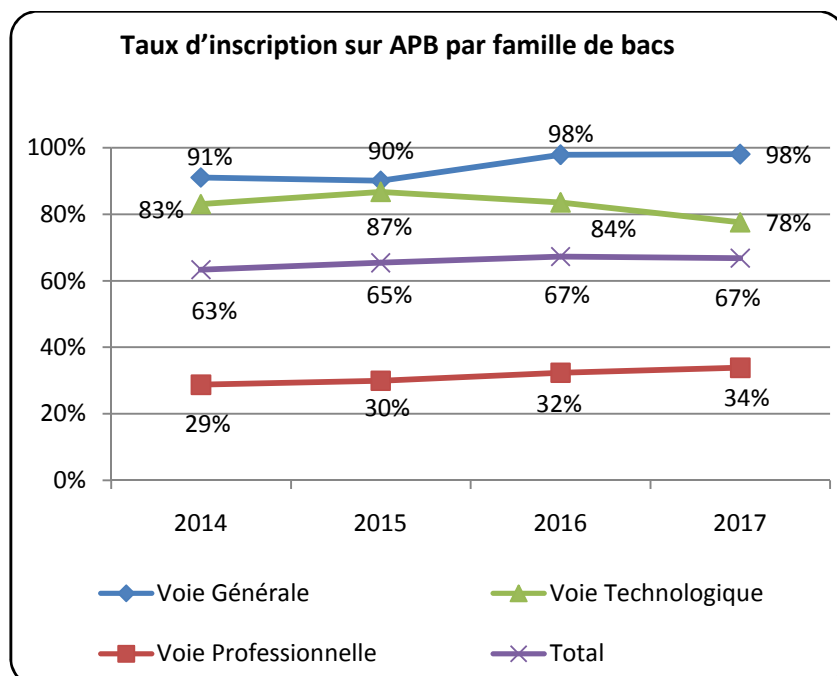


TABLEAU DE BORD POLYNESIEN DE L'ORIENTATION POST-BAC SELON APB

NB : Ce document traite des choix des élèves de Terminale de Polynésie française (public et privé), appréhendés à travers leurs vœux 1, et des propositions d'admission qui leur ont été faites via APB. Il ne s'agit pas du devenir réel des élèves dans l'enseignement supérieur qui fera prochainement l'objet d'une enquête systématique auprès de tous les bacheliers de la session 2017.

1 TAUX D'INSCRIPTION SUR APB



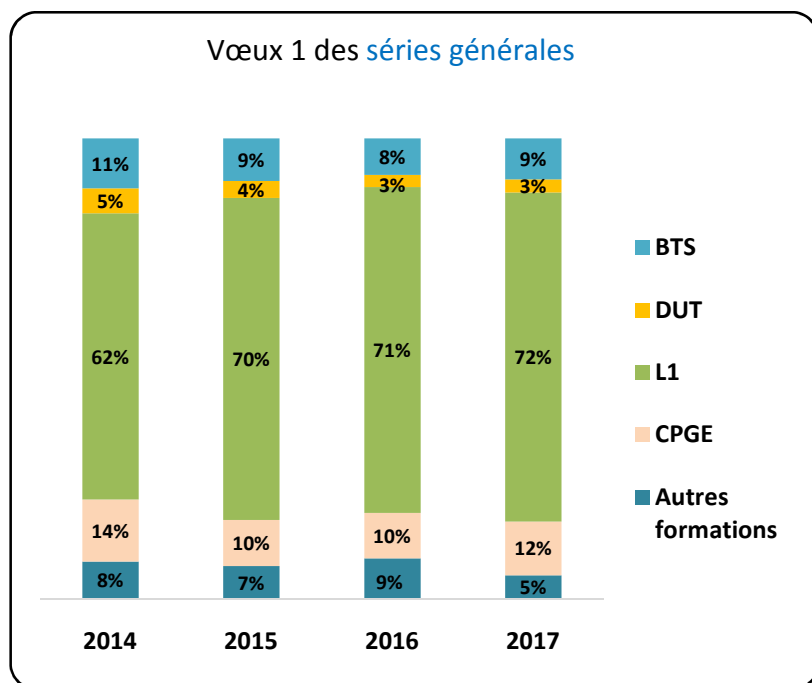
La légère érosion du taux d'inscription moyen sur APB résulte d'une baisse continue de ce taux pour les séries technologiques. En effet, les lycéens professionnels voient ce taux progresser continûment sur la période et celui des lycéens généraux se stabiliser à un probable maximum.

Exemple de lecture : en 2016-2017, sur 100 élèves de terminale professionnelle, 34 ont formulé un choix valide sur APB

2 LA VOIE GENERALE

2.1 Vœux d'orientation

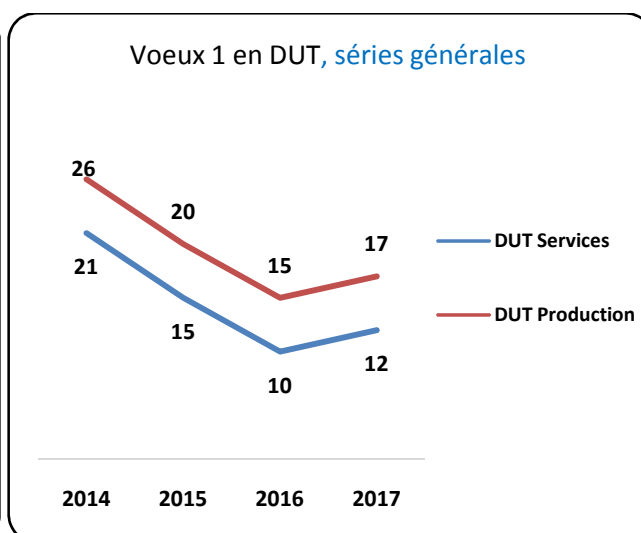
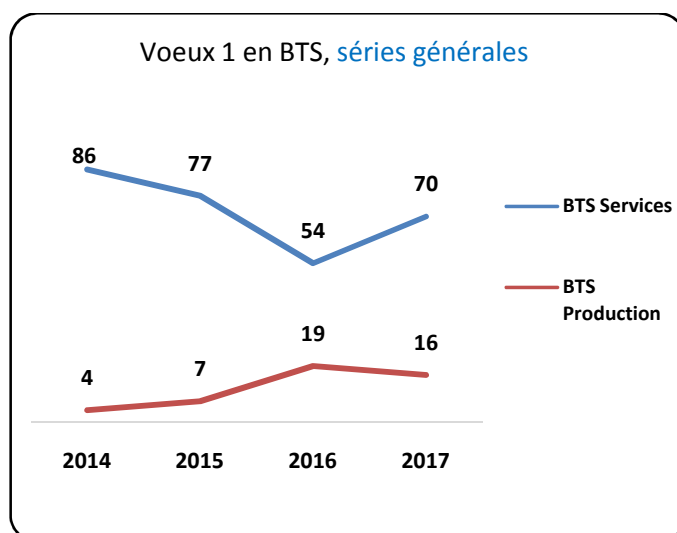
2.1.1 Vœux 1 des séries générales¹ par filière d'études



En 2017, 70% des élèves de terminale générale ont demandé une licence en 1^{er} vœu, niveau stable depuis 2015.

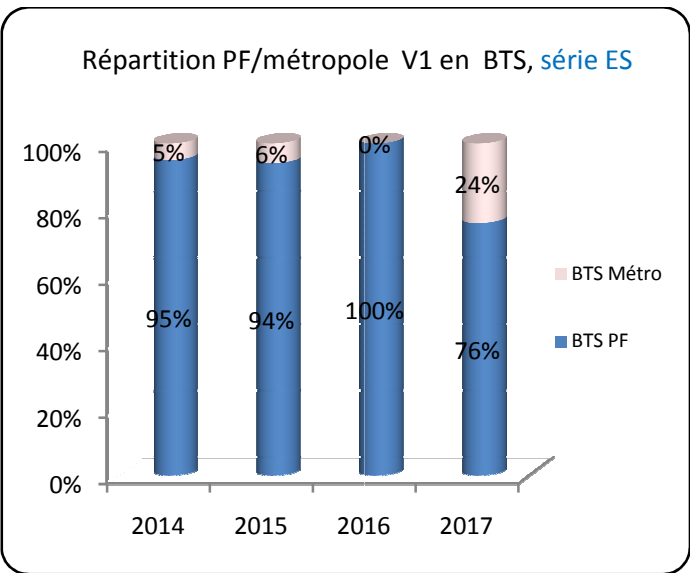
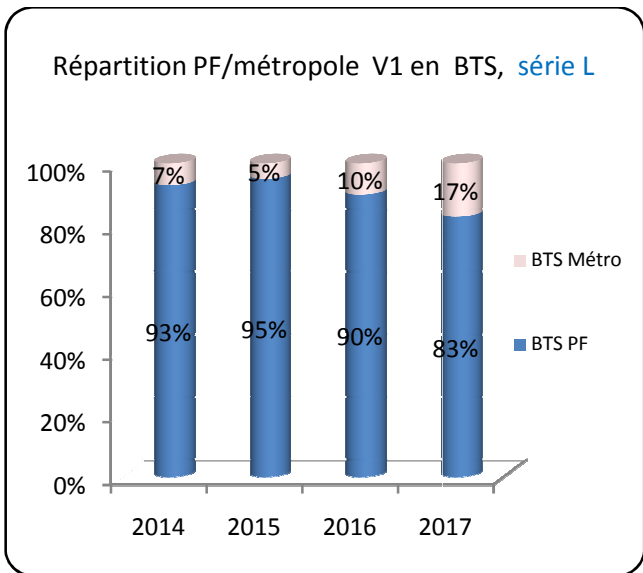
La demande vers une CPGE affiche une reprise en 2017 à laquelle l'ouverture de la CPGE du lycée du Taone en 2016 et celle de la CUPGE de l'UPF en 2017 ne sont pas étrangères.

2.1.2 Vœux 1 en BTS et en DUT des séries générales



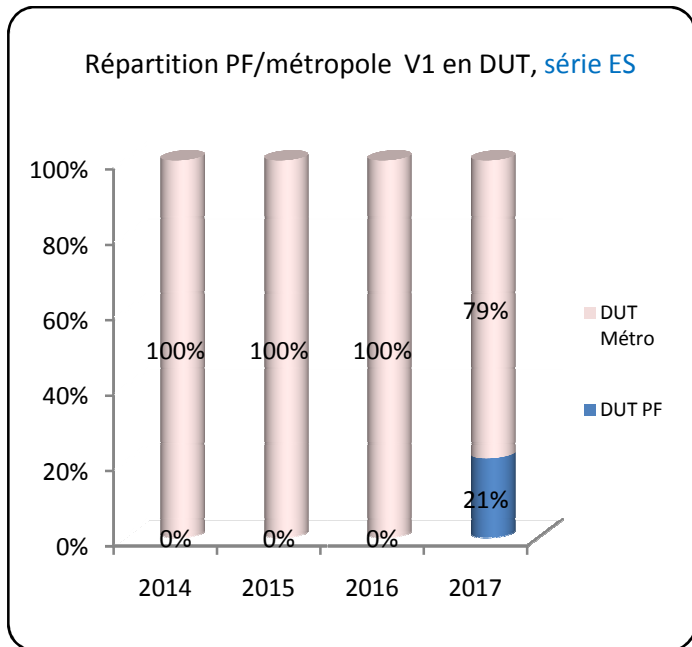
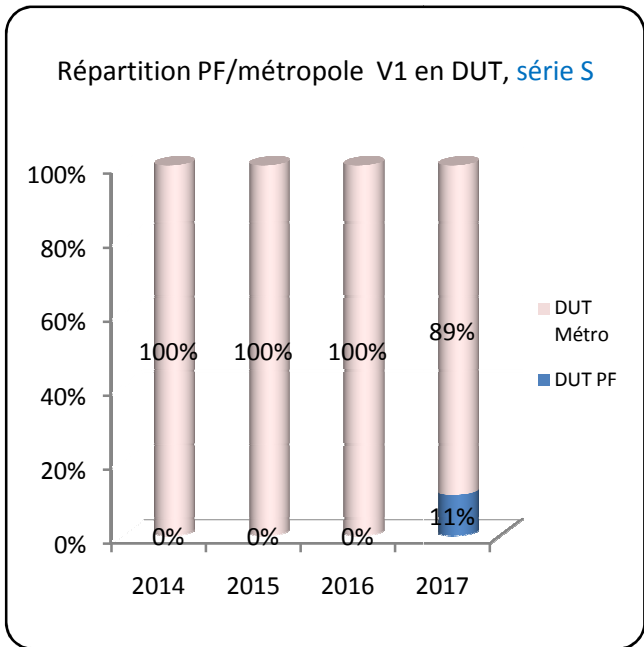
Les STS sont marginales et subissent d'importantes variations en matière d'attractivité. Les DUT, essentiellement demandés en métropole avant l'ouverture de deux spécialités à l'UPF, ont repris quelque attrait après 3 années de décroissance.

¹ En 2016-2017, il y avait 1 083 élèves inscrits en terminale générale (public+ privé)
DGEE /DOI

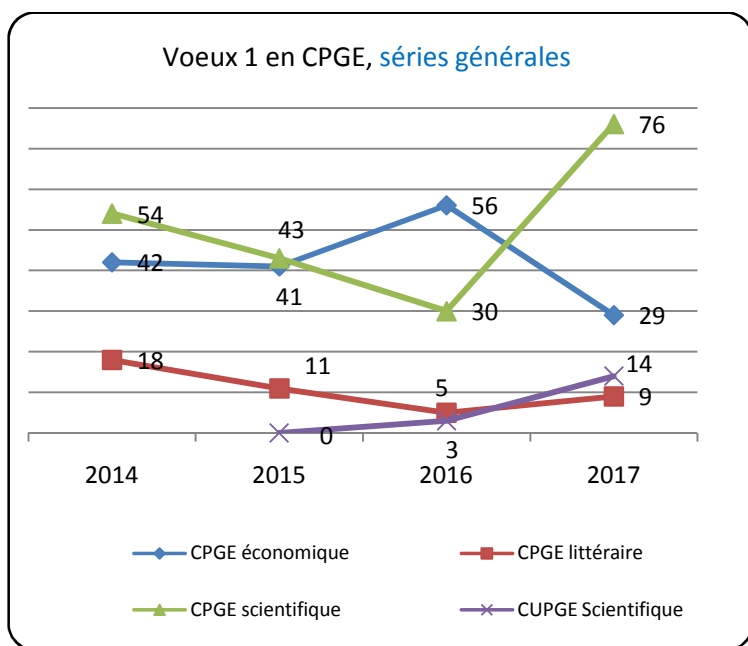


On observe par ailleurs que, pour les séries L et ES, l'importance des vœux pour une STS métropolitaine a sensiblement progressé.

L'ouverture des DUT à l'UPF a suscité quelques candidatures de lycéens ES et S.

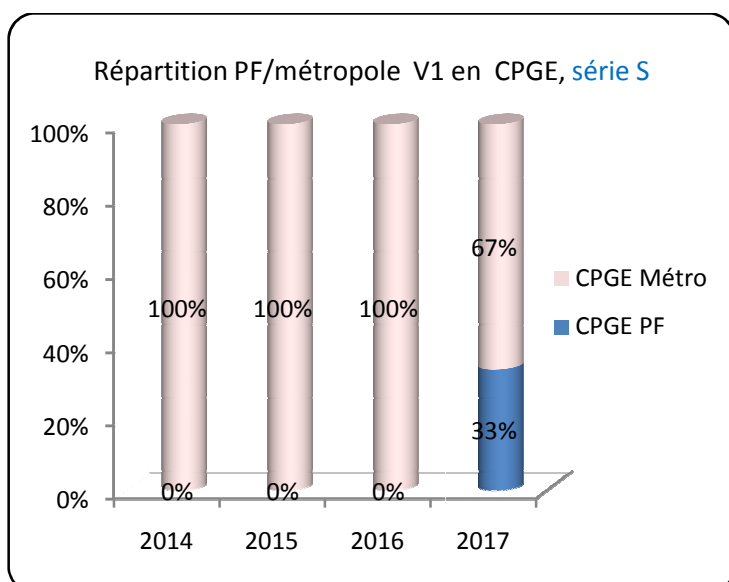
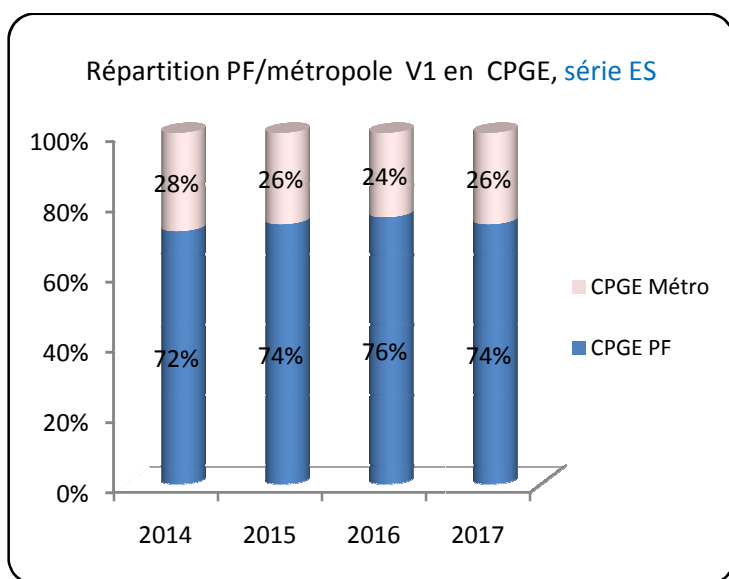


2.1.3 Vœux 1 en CPGE

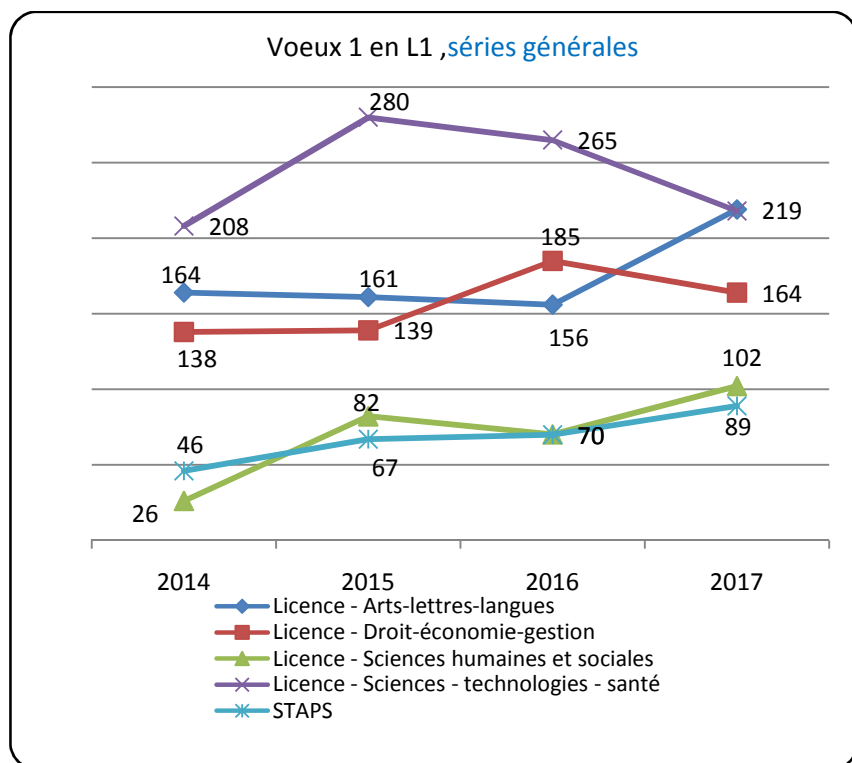


En CPGE, il convient de distinguer :

- les CPGE littéraires, très peu demandées, nonobstant la très légère augmentation en 2017 et pour lesquelles les vœux portent de fait en métropole.
- Les CPGE économiques qui enregistrent un pic en 2016 avec 56 vœux 1 suivi d'un effondrement en 2017 malgré une offre locale. Les CPGE métropolitaines recueillent régulièrement le quart des vœux des élèves pour cette voie.
- Après une baisse des vœux 1 entre 2014 et 2016, l'ouverture de la CPGE du Taaone a stimulé la demande vers les CPGE scientifiques et vers la CUPGE, dont les vœux 1 ont quintuplé en 2017.



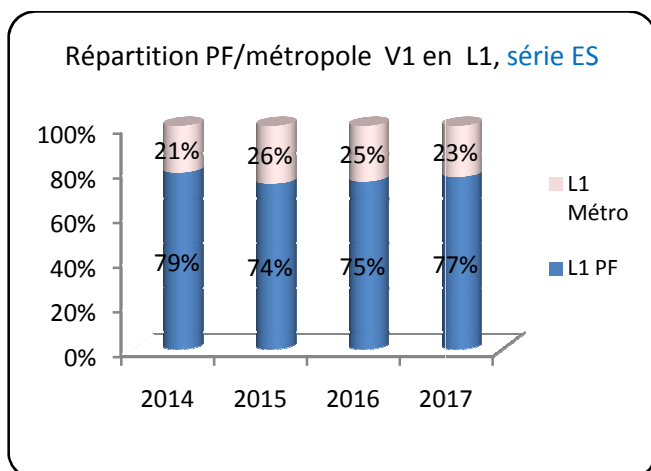
2.1.4 Vœux 1 en L1



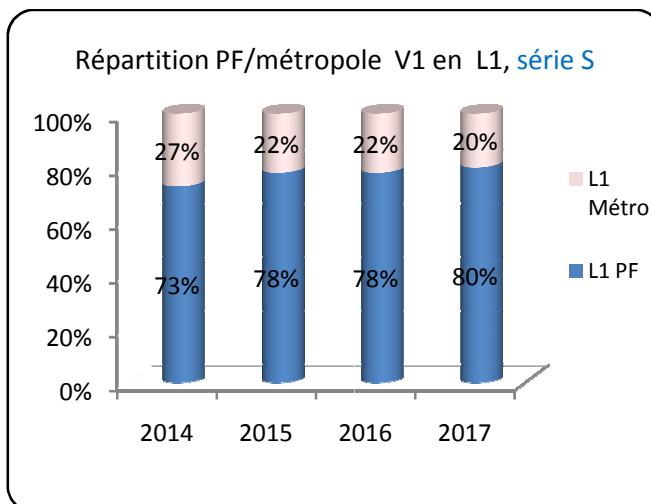
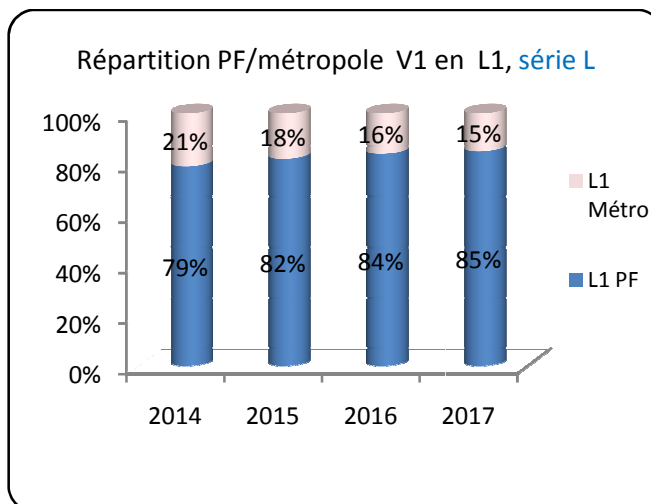
La baisse de la demande en Sciences technologies santé est probablement due à l'enrichissement de l'offre de formation dans ce domaine (CPGE et CUPGE).

Dans une moindre ampleur, on note un mouvement similaire en Droit économie gestion. Par ailleurs, les Arts lettres et langues, comme les Sciences humaines et sociales bénéficient d'une hausse sensible de la demande d'admission. A noter que la filière STAPS, connaît un attrait croissant.

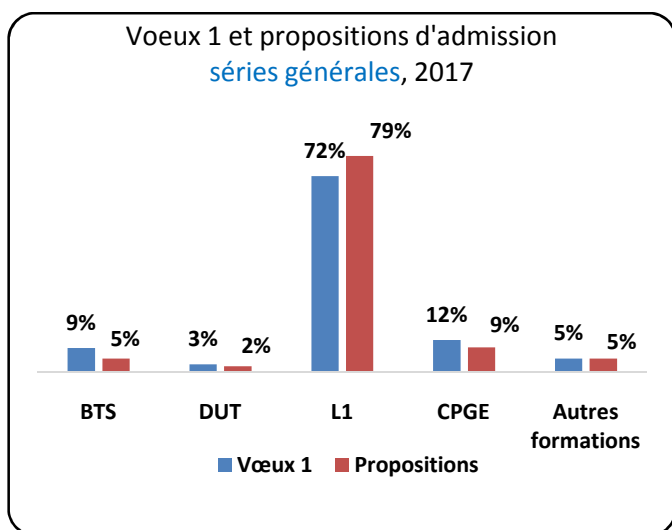
2.1.5 Répartition des vœux 1 PF/métropole



En moyenne, 1 vœu sur 5 des lycéens généraux pour une L1 porte sur une université métropolitaine. Les élèves de la série L privilégient davantage la poursuite d'études sur place, à mettre en relation avec l'accroissement des vœux dans des filières prisées des littéraires.



2.2 Vœux d'orientation & propositions d'admission des élèves des séries générales



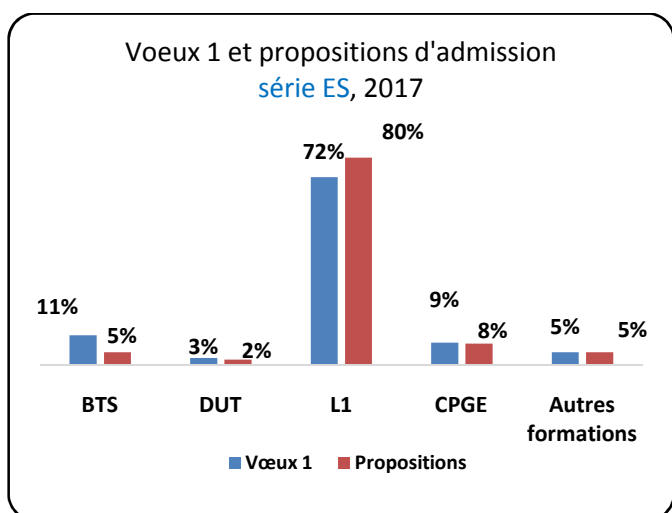
En 2017, pour les 3 séries générales, la part des propositions faites aux candidats en L 1 excède de près de 7 points celle des vœux 1.

Ce différentiel est dû aux vœux en STS et CPGE non satisfaits.

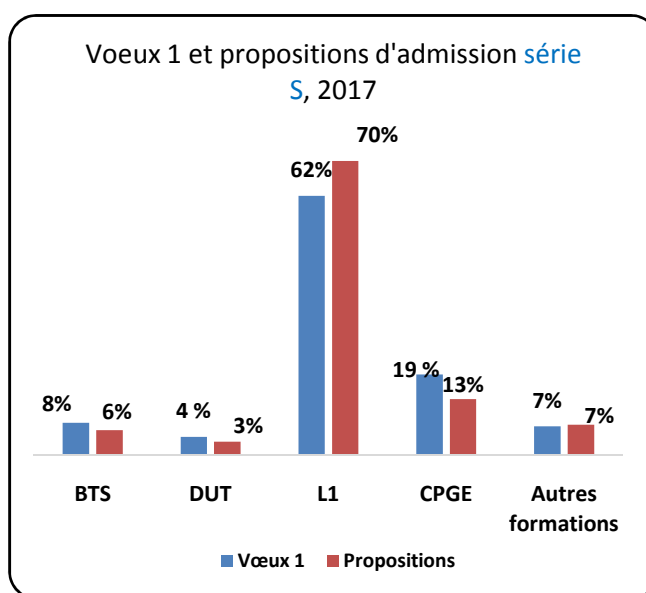
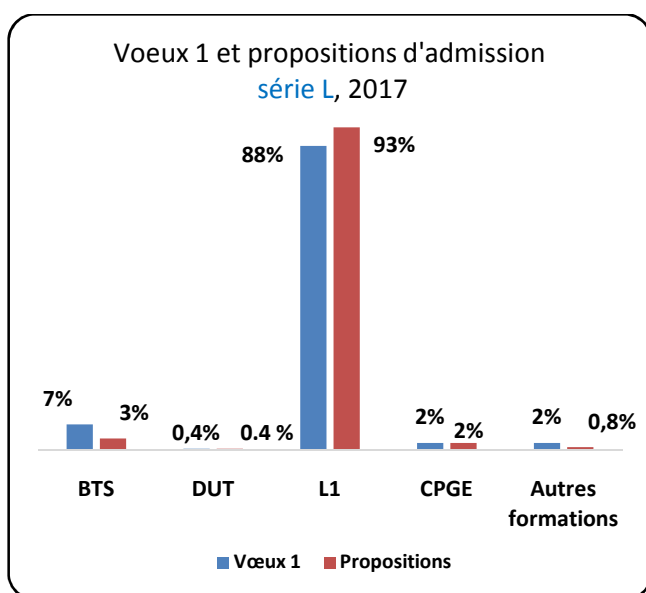
C'est en STS que les vœux 1 sont le moins satisfaits.

Le cumul de ce différentiel pour les filières sélectives illustre le fait que si 72 élèves de terminale générale sur 100 ont demandé à entrer en licence, c'est la proposition qui a été faite à 79 d'entre eux.

Exemple de lecture : 79% des propositions ont concerné une L1, 5 une STS, etc. sans égard pour le rang du vœu auquel elles correspondent.



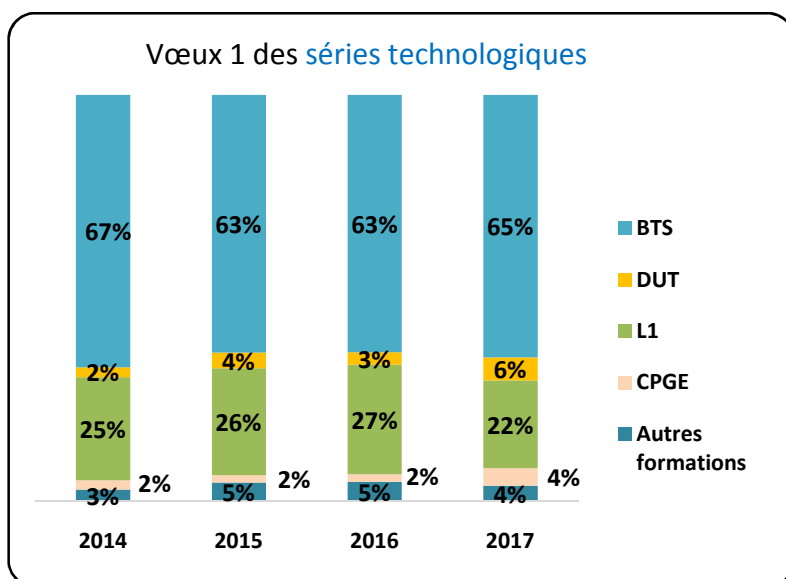
Pour les élèves de L et de ES, les replis vers une L1 sont engendrés par l'insatisfaction des vœux vers une STS, alors que pour les lycéens S, ils résultent de la sélectivité des CPGE.



3 LA VOIE TECHNOLOGIQUE

3.1 Vœux d'orientation

3.1.1 Vœux 1 des séries technologiques² par filière d'études

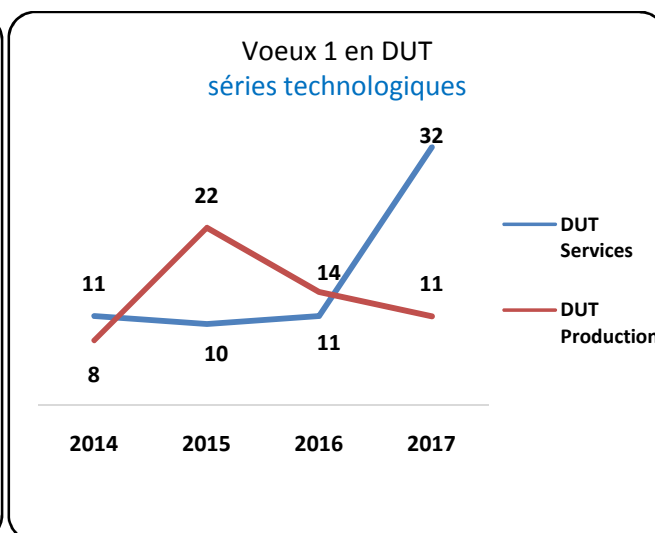
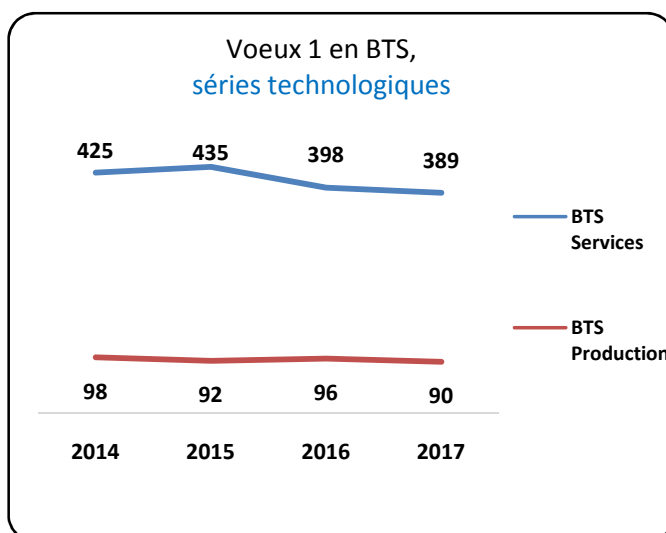


Dans les séries technologiques, la stabilité de la demande a été rompue en 2017.

En effet, les souhaits de L1 tendent à diminuer principalement au profit des DUT, CPGE et BTS.

2 élèves de la voie technologique sur 3 demandent un BTS en vœu 1.

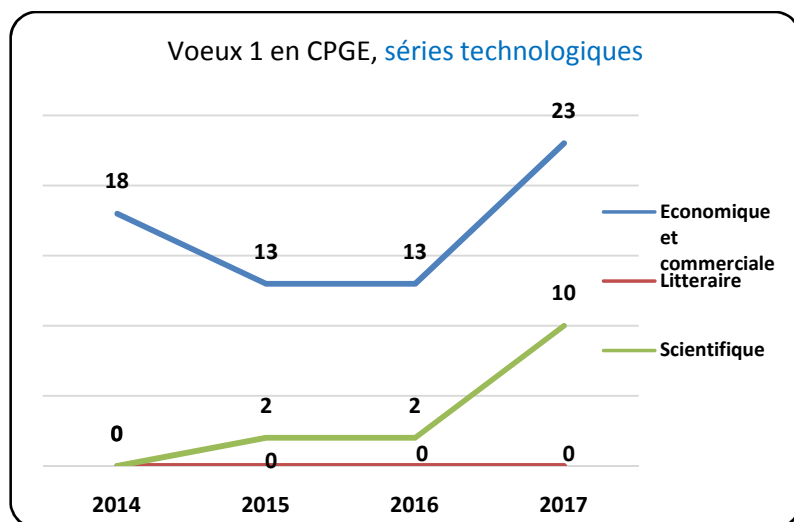
3.1.2 Vœux 1 en BTS et DUT de séries technologiques



Le nombre de demandes en BTS diminue légèrement, tant dans le domaine de la production que celui des services. En revanche, les vœux 1 en DUT des services ont été multiplié par 3 en un

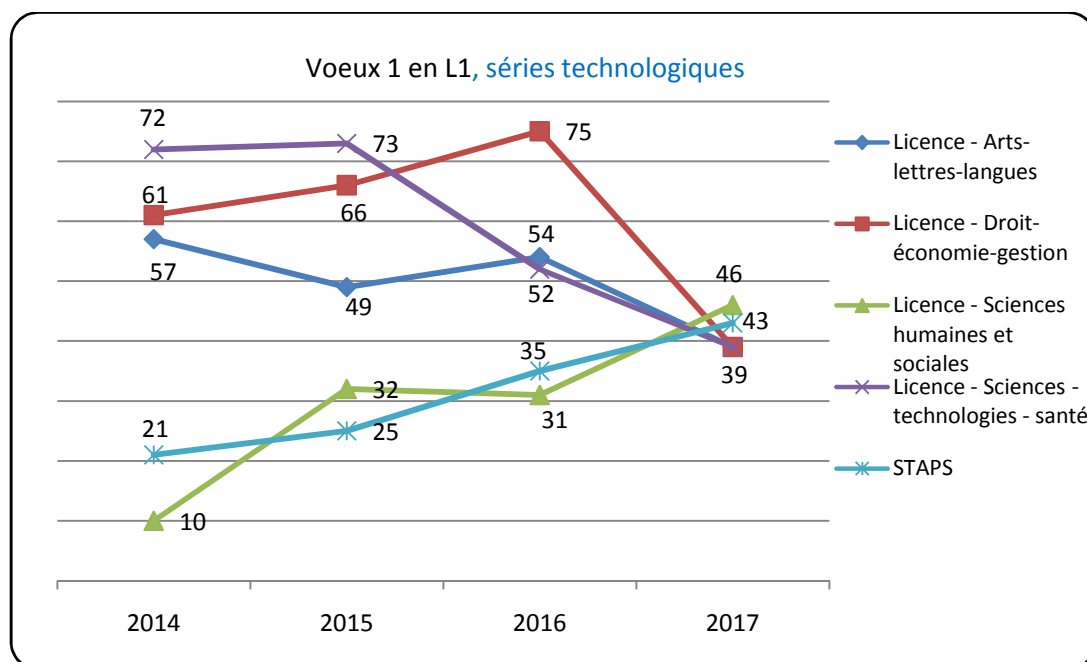
² En 2016-2017, il y avait 974 élèves inscrits en terminale technologique (public+ privé)
DGEE /DOI

3.1.3 Vœux 1 en CPGE



Les vœux 1 en CPGE éco et scientifique connaissent un accroissement significatif depuis 2016. Les deux CPGE ouvertes localement aux bacs technologiques ont su montrer leur attractivité auprès de ces élèves.

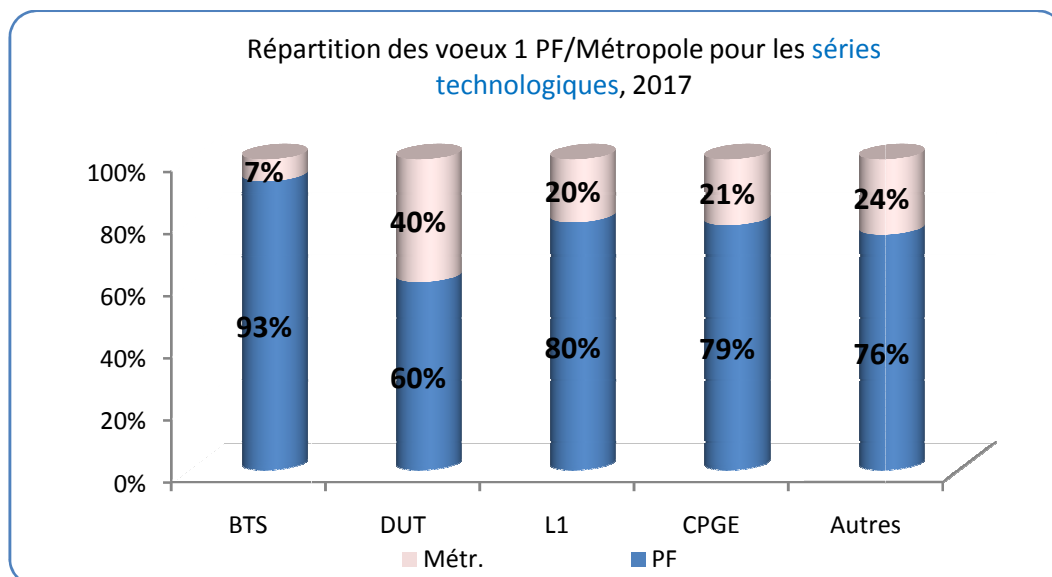
3.1.4 Vœux 1 en L1



Les demandes vers une L1 tendent à diminuer en 2017 sauf pour les filières Sciences humaines et sociales et STAPS qui augmentent régulièrement depuis 2014.

La baisse importante des vœux 1 en économie gestion trouve probablement son origine dans l'ouverture des 2 DUT dans ce domaine.

3.1.5 Répartition des vœux 1 PF/métropole

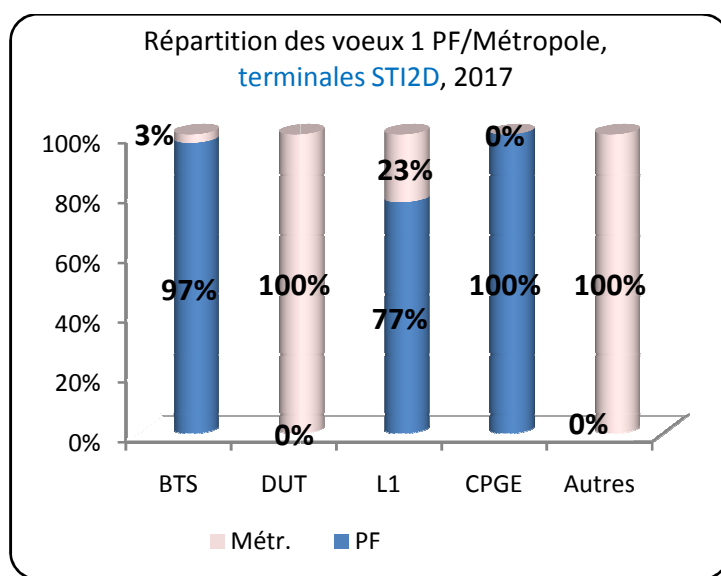
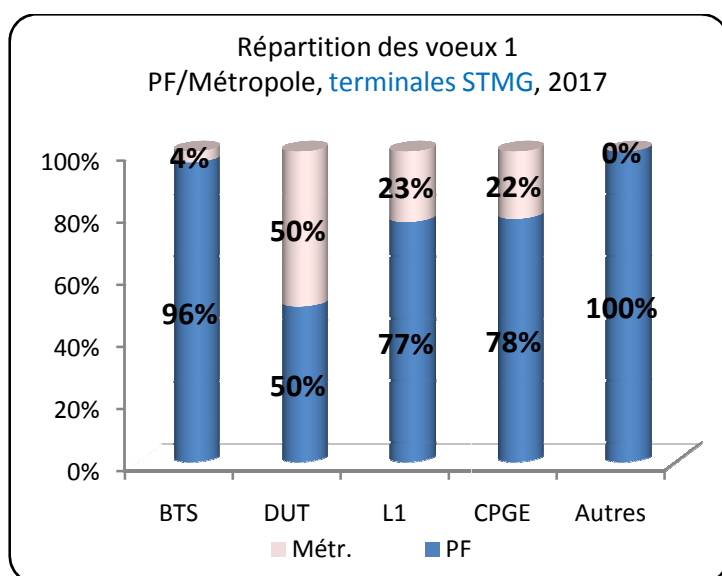


Les élèves de la voie technologique restent minoritaires à demander en vœu 1 des études en métropole.

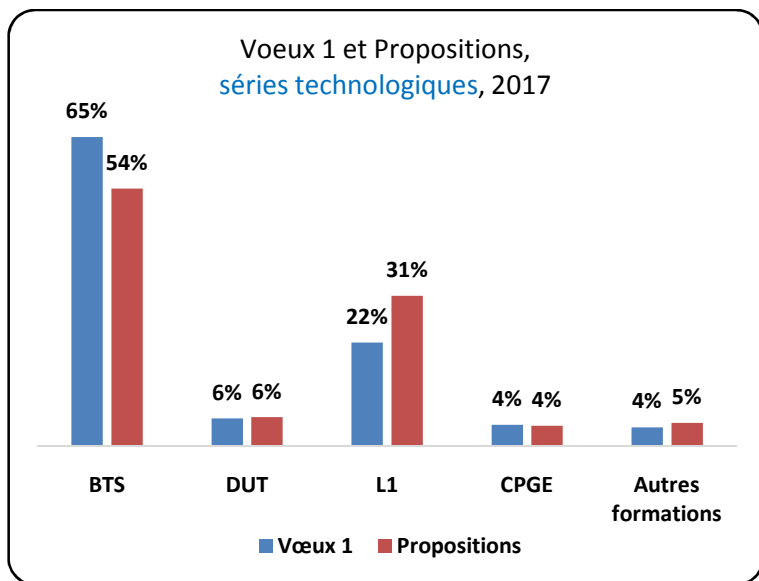
Les BTS sont particulièrement représentatifs de cette situation, avec 93% de vœux 1 en Polynésie.

L'ouverture de DUT à l'UPF a eu un écho certain auprès de ce public.

Les élèves de STMG visent un BTS essentiellement local. Les demandes en DUT sont équiréparties alors que la proximité est privilégiée pour les autres filières post-bac.

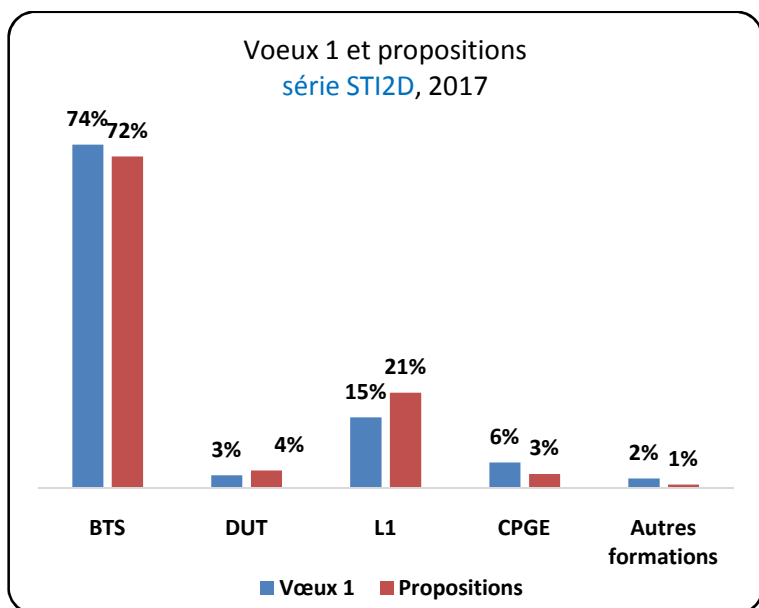


3.2 Vœux d'orientation & propositions d'admission des élèves des séries technologiques



Les filières sélectives accordent un accueil plutôt favorable aux bacheliers technologiques. Cependant, en STS, demandées par près de 2 élèves sur 3, les propositions d'admission dépassent à peine 50%.

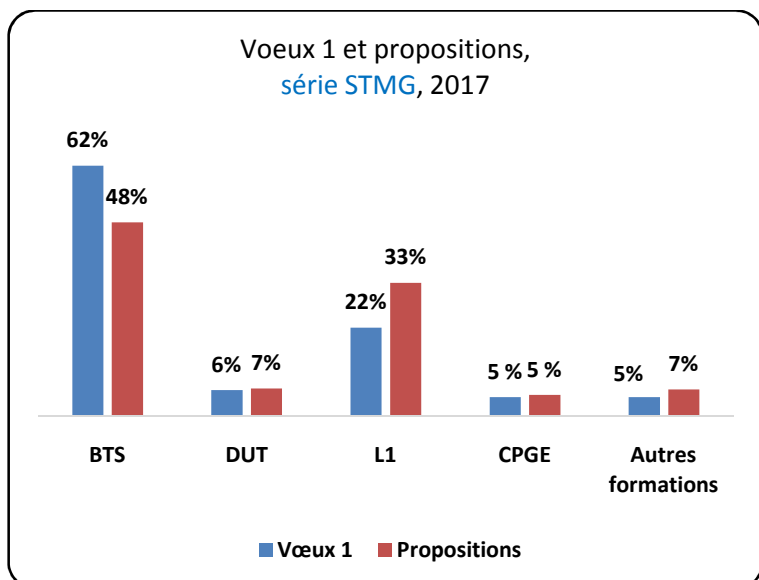
De ce fait, les licences représentent près d'1/3 des propositions d'admission, alors qu'elles ne représentaient que 1/5 des vœux 1.



Les élèves de STI2D obtiennent le plus souvent une proposition d'admission en BTS.

La CPGE est un peu plus sélective alors que les DUT métropolitains réservent un accueil favorable aux candidats polynésiens.

Néanmoins, les propositions d'admission en L1 excèdent largement les vœux 1 pour cette filière.



L'accès des STMG en BTS est devenu plus sélectif, effet induit des directives académiques relatives au recrutement des bacs pro en STS

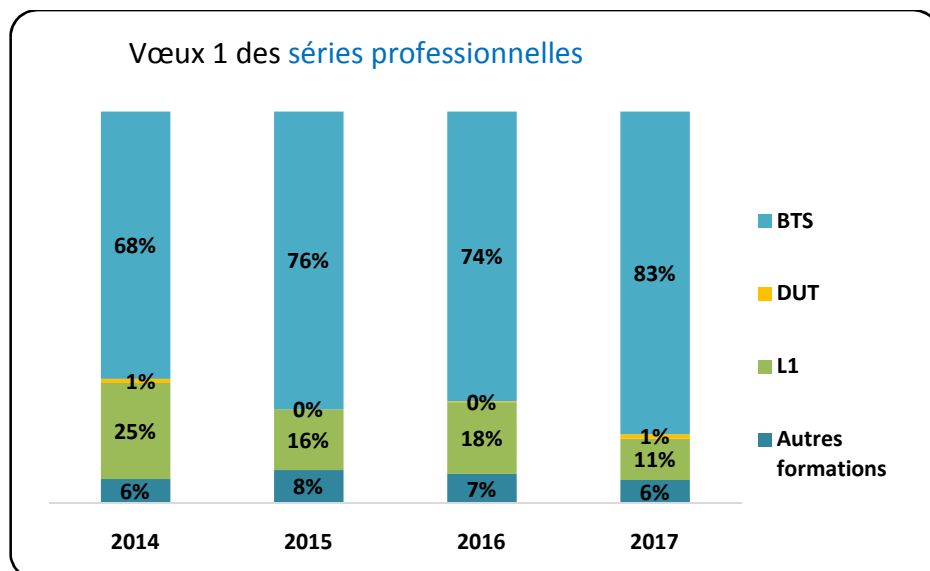
Les admissions en DUT sont légèrement supérieures aux vœux 1, corollaire de la préférence de ces élèves pour les BTS.

Le choix d'une CPGE est en revanche pertinent pour les candidats qui ont osé ce choix.

4 LA VOIE PROFESSIONNELLE

4.1 Vœux d'orientation

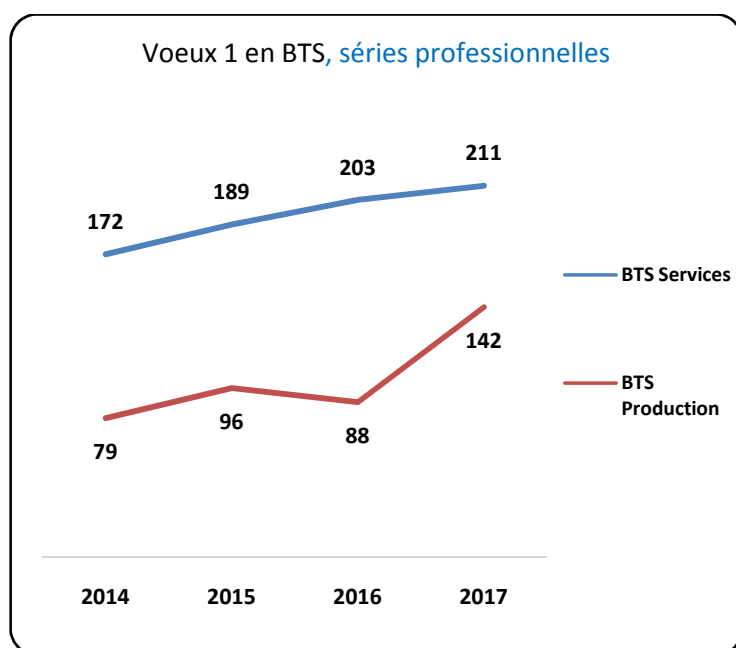
4.1.1 Vœux 1 des séries professionnelles³ par filière d'études



L'augmentation des vœux en BTS est continue depuis 4 ans.

Les vœux en licence ont été divisés par plus de 2 au cours de la période.

4.1.2 Vœux 1 en BTS des séries professionnelles



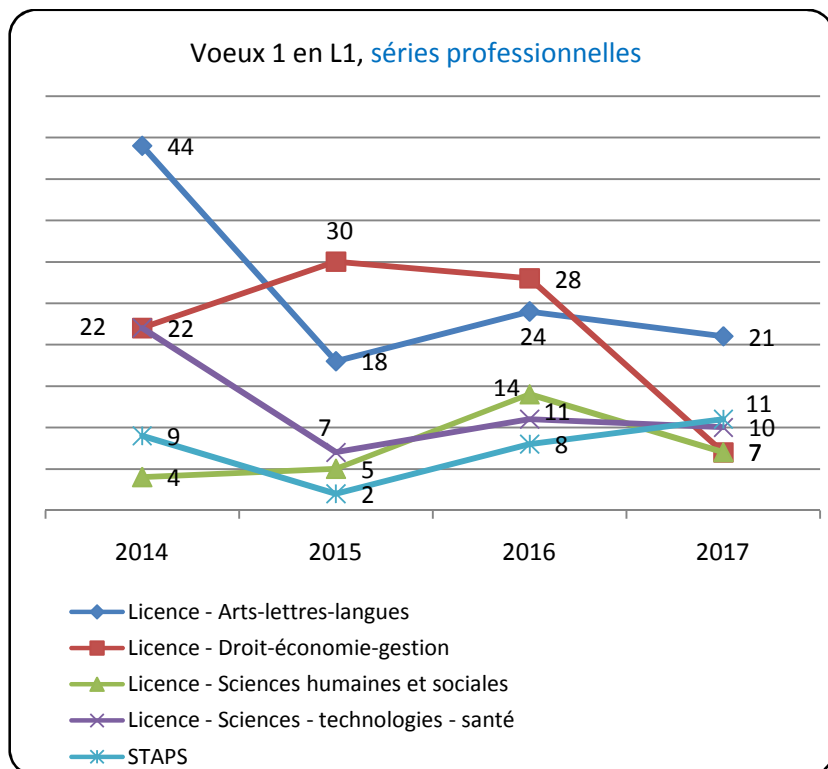
En BTS services les vœux 1 progressent régulièrement depuis 2014, et ont augmenté de près d'un quart en 4 ans.

En BTS de la production, c'est un accroissement de près de 80% des vœux 1 entre 2014 et 2017.

La politique d'accueil des bacs professionnels en STS mise en place à la rentrée 2017 porte ses fruits.

³ En 2016-2017, il y avait 1 294 élèves inscrits en terminale professionnelle (public+ privé)
DGEE /DOI

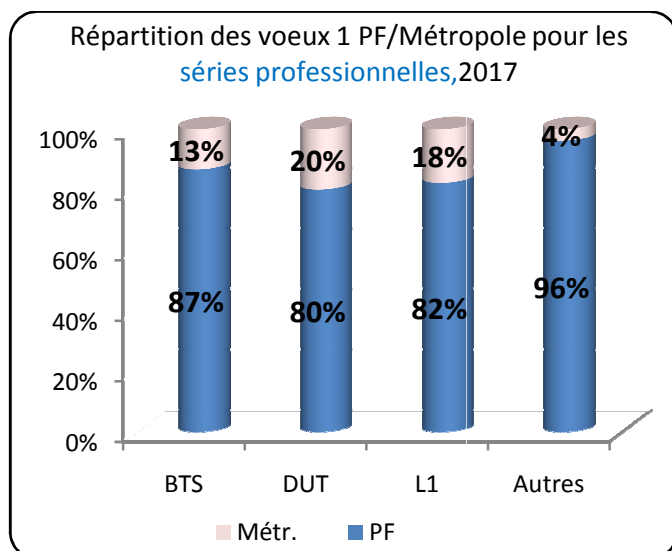
4.1.3 Vœux 1 en L1



La réduction par presque deux des vœux en L1 concerne tous les domaines, et plus particulièrement la composante Droit et économie.

Seule la filière STAPS, quant à elle, attire de plus en plus les lycéens

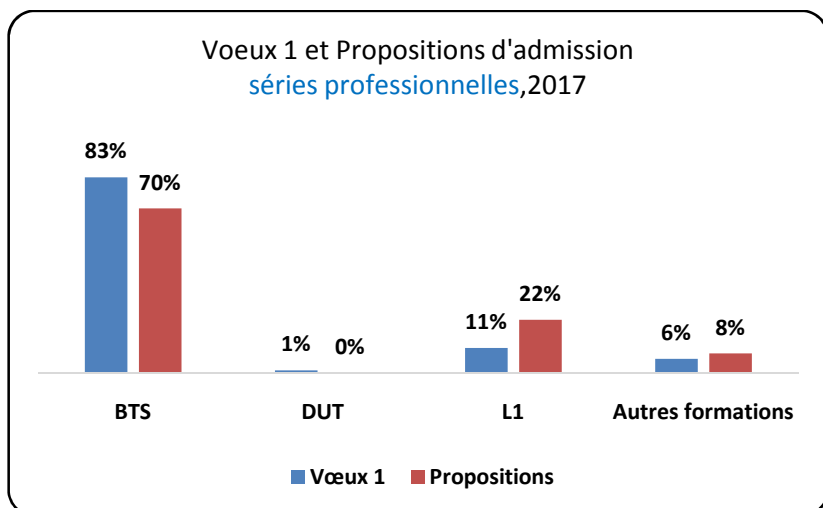
4.1.4 Répartition des vœux 1 PF/métropole



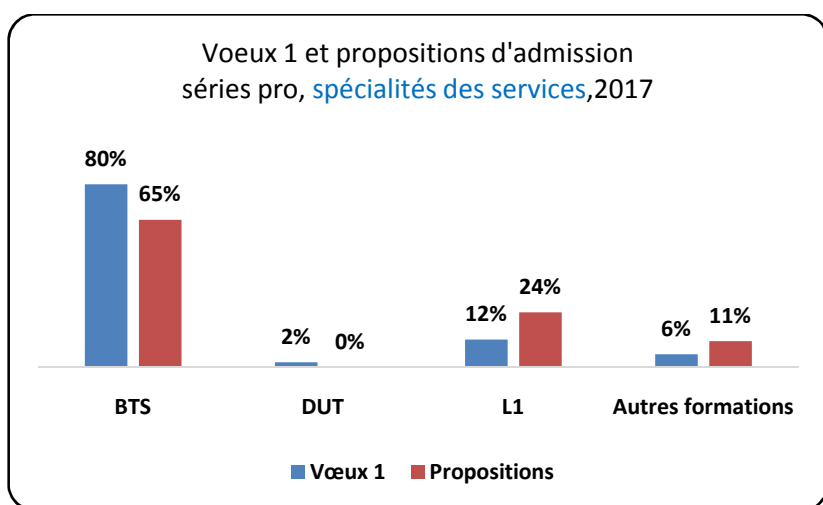
Il est à noter quelques demandes en DUT des services en 2017, qui étaient inexistantes auparavant, certainement dues à l'ouverture des DUT à l'UPF.

Les élèves de la voie professionnelle sont très peu nombreux à vouloir partir hors Polynésie pour la poursuite de leurs études.

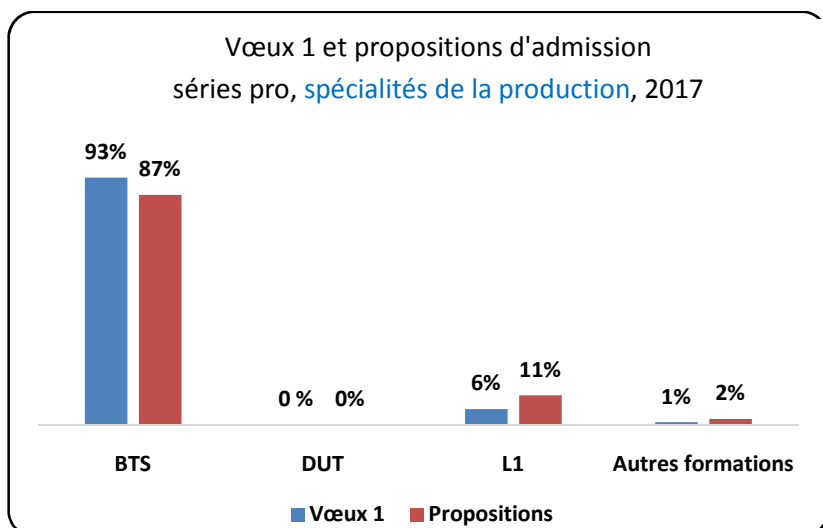
4.2 Vœux d'orientation & propositions d'admission des séries professionnelles



Les propositions en BTS sont inférieures de 13 points aux V1. Il en résulte un doublement entre les vœux 1 pour une licence et les propositions d'admission dans cette filière.



Les terminales professionnelles des Services présentent un différentiel de 15 points entre leurs V1 et les propositions en BTS où ils sont en forte concurrence avec les lycéens technologiques tertiaires. Une L1 devient la seule proposition pour $\frac{1}{4}$ des lycéens professionnels



Les candidats en BTS des filières de la Production bénéficient de 87% de propositions d'admission, soit un différentiel plus modeste que dans le domaine des services. Néanmoins, le report se fait dans les mêmes proportions vers une L1.