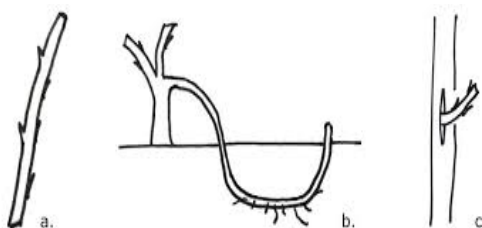


**EXAMEN DU CERTIFICAT DE FORMATION DES JEUNES ADOLESCENTS  
SESSION 2017  
EPREUVE PRATIQUE  
APTER 2 : Horticulture et entretien des espaces verts**

**Le repotage****La débroussailleuse****La multiplication des végétaux****Epreuves :****Total : 20 points****A - Réaliser un repotage**

30 minutes

a) Répondre à des questions sur le repotage (4 points)

b) Effectuer le repotage d'une plante ornementale (6 points)

**B - Epreuve théorique écrite**

30 minutes

(5 points)

**C - Remplacement et démarrage d'une débroussailleuse** 20 minutes

(5 points)

**Durée totale : 1h20**

Matériaux	Matériel
De la terre	1 pelle, 1 sécateur
Du gros sable	1 pot vide d'un diamètre supérieur au pot contenant la plante,
Du compost,	un arrosoir
De l'eau	1 débroussailleuse avec du fil de remplacement
Une plante en pot	

**EXAMEN DU CERTIFICAT DE FORMATION DES JEUNES ADOLESCENTS  
SESSION 2017  
EPREUVE ECRITE  
APTER 2 : Horticulture et entretien des espaces verts**

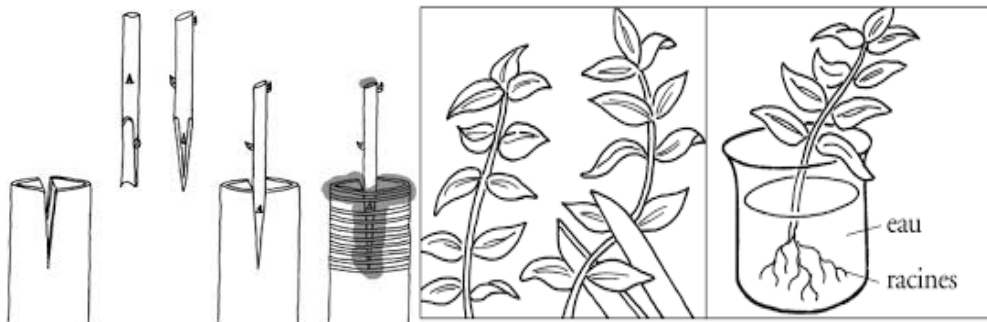
/5 points

Nom : .....Prénom: .....

**LA MULTIPLICATION DES PLANTES**

**Question 1 : Indiquer le nom des 2 techniques de multiplication évoquées par les dessins**

/1



A-.....

B-.....

**Question 2 : Nommer une 3<sup>ème</sup> technique et ordonne ses étapes dans le tableau**

/2

Nom de la technique de multiplication : C-.....

Compléter la colonne «**Ordre**» en numérotant chronologiquement les opérations **1 2 3 4 5 6 7** :

Ordre	Opérations
...	Recouvrir entièrement la mousse avec le papier aluminium en serrant bien les extrémités
...	Faire une incision transversale à la limite du bois, entre les deux incisions
...	Enlever l'écorce
...	Faire deux incisions circulaires distantes de 5 cm environ à la limite du bois
...	Mettre l'hormone sur l'incision supérieure ;
...	Gratter le liber
...	Recouvrir la partie incisée avec de la mousse végétale ;

**Question 3 : Donne le nom de chaque technique la plus appropriée (A B C) pour chaque plante**

/2




Hibiscus (Aute)

.....



Manguier (Tumu vi)

.....



Fleur de Tahiti (Tiare Tahiti)

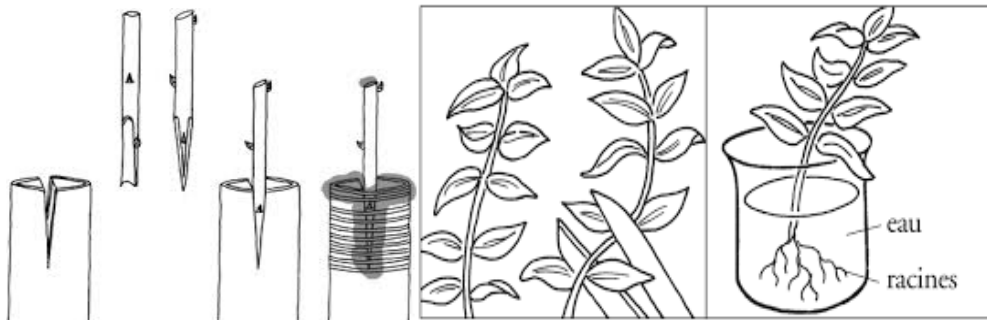
.....

EXAMEN DU CERTIFICAT DE FORMATION DES JEUNES ADOLESCENTS  
SESSION 2017  
EPREUVE ECRITE  
APTER 2 : Horticulture et entretien des espaces verts

## CORRECTION

### LA MULTIPLICATION DES PLANTES

Question 1 : Indiquer le nom des 2 techniques de multiplication évoquées par les dessins /1



**A-Greffage**  
**B-Bouturage**


Question 2 : Nommer une 3<sup>ème</sup> technique et ordonne ses étapes dans le tableau /2

Nom de la technique de multiplication : **C-Marcottage**

Compléter la colonne «**Ordre**» en numérotant chronologiquement les opérations **1 2 3 4 5 6 7** :

Ordre	Opérations
<b>7</b>	Recouvrir entièrement la mousse avec le papier aluminium en serrant bien les extrémités
<b>2</b>	Faire une incision transversale à la limite du bois, entre les deux incisions
<b>3</b>	Enlever l'écorce
<b>1</b>	Faire deux incisions circulaires distantes de 5 cm environ à la limite du bois
<b>5</b>	Mettre l'hormone sur l'incision supérieure ;
<b>4</b>	Gratter le liber
<b>6</b>	Recouvrir la partie incisée avec de la mousse végétale ;

Question 3 : Donne le nom de chaque technique la plus appropriée (A B C) pour chaque plante /2




Hibiscus (Aute)

**B**



Manguier (Tumu vi)

**A**



Fleur de Tahiti (Tiare Tahiti)

**C**

**EXAMEN DU CERTIFICAT DE FORMATION DES JEUNES ADOLESCENTS  
SESSION 2017  
EPREUVE ORALE ET PRATIQUE  
APTER 2 : Horticulture et entretien des espaces verts**

Nom et prénom du candidat : .....

**EPREUVE A**

**/ 10 points**

**a) Questions à poser oralement au candidat /4 pts**

- 1. Qu'est ce que rempoter ? /1**  
*C'est changer une plante de pot pour lui donner plus d'espace dans de la nouvelle terre.*
- 2. Pourquoi réalise-t-on un repotage ? /1**  
*Le repotage permet d'éclaircir les racines, de renouveler la terre et de mettre une plante dans un pot plus grand.*
- 3. Quels sont les signes qui montrent qu'il faut réaliser un repotage ?**
  - *Les racines sortent des trous de drainage du pot./1*
  - *La plante perd de sa vigueur (Les feuilles jaunissent)/1*

**b) - Effectuer le repotage d'une plante ornementale /6pts**

	<b>Etapes</b>	<b>Barème</b>
<b>Dépoter</b>	<i>Retirer le plant (précautions prises)</i>	/2
	<i>Enlever la vieille terre</i>	
	<i>Couper les racines</i>	
<b>Rempoter</b>	<i>Tailler les tiges et enlever les feuilles sèches</i>	/4
	<i>Choisir un plus grand pot</i>	
	<i>S'assurer du bon drainage</i>	
	<i>Remettre du substrat (terreau enrichi)</i>	
	<i>Arroser</i>	

**EPREUVE B- Epreuve théorique écrite**

**/ 5 points**

**EPREUVE C- Changer le fil d'une débroussailleuse/ 5 points**

- Remplacement du fil /2 pts
- Démarrage en respectant les étapes et la sécurité /3 pts

**TOTAL GENERAL : Epreuve A + Epreuve B + Epreuve C = / 20 points**