

**MINISTERE DE L'EDUCATION  
ET DE DE L'ENSEIGNEMENT SUPERIEUR.**

**DIRECTION GENERALE DE L'EDUCATION ET DES ENSEIGNEMENTS**

**\* \* \* \* \***

**Bureau des Statistiques**

# **ENQUETE DE RENTREE 2018 - 2019**

**POLYNESIE FRANCAISE**



**MINISTRE DE L'EDUCATION  
DE LA JEUNESSE ET DES SPORTS (MEJ)**

DIRECTION GENERALE DE L'EDUCATION ET DES ENSEIGNEMENTS  
B.P. 20 673 PAPEETE

TAHITI – Polynésie française – Rue Tuterai Tane, (route de l'hippodrome) - Pirae  
Tél. : (689) 40 46 29 00, Fax. : (689) 40 42 40 39

[statistique@education.pf](mailto:statistique@education.pf)

<http://www.education.pf>

Bureau des statistiques

## RAPPEL DES SIGLES

<b>LEGT</b>	:	Lycée d'Enseignement <b>G</b> énéral et <b>T</b> echnologique
<b>CETAD</b>	:	Centre d'Education aux <b>T</b> echnologies <b>A</b> ppropriées au <b>D</b> éveloppement
<b>GOD</b>	:	<b>G</b> roupement d' <b>O</b> bservation <b>D</b> ispersé
<b>SEGPA</b>	:	Section d'Enseignement <b>G</b> énéral et <b>P</b> rofessionnel <b>A</b> dapté
<b>CED</b>	:	Centre d'Education au <b>D</b> éveloppement
<b>CPAP</b>	:	Certificats <b>P</b> olynésiens d' <b>A</b> ptitude <b>P</b> rofessionnelles

**SOMMAIRE****PAGES**

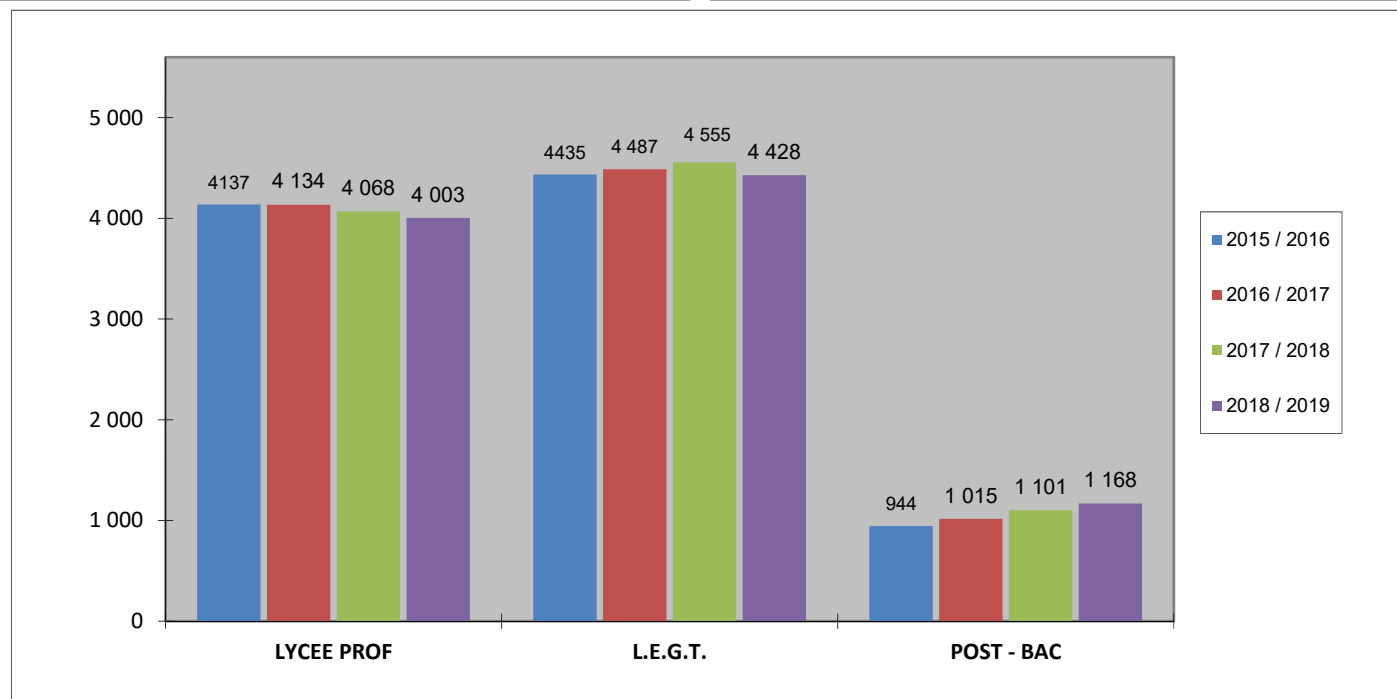
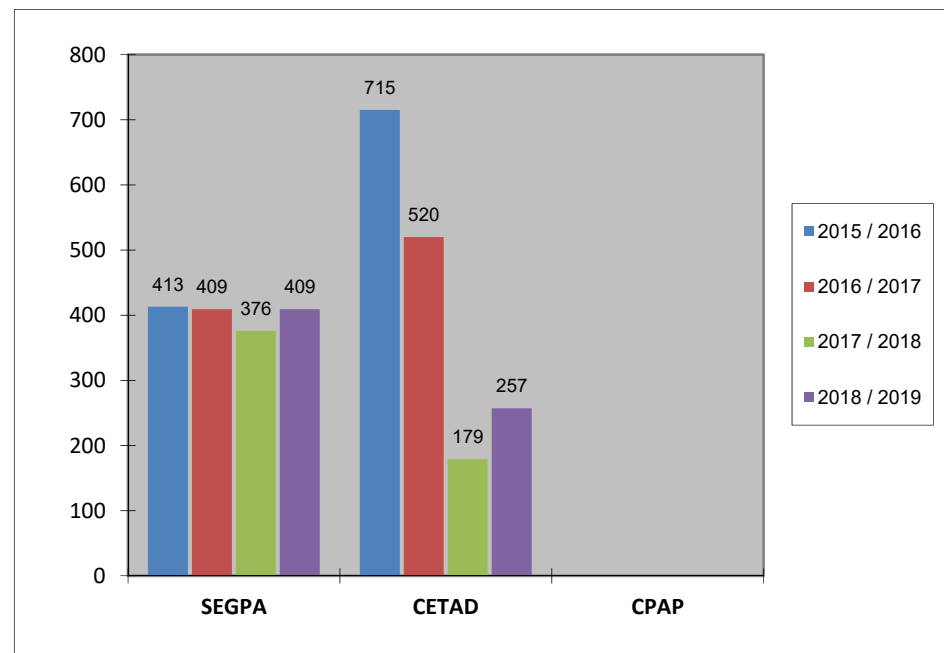
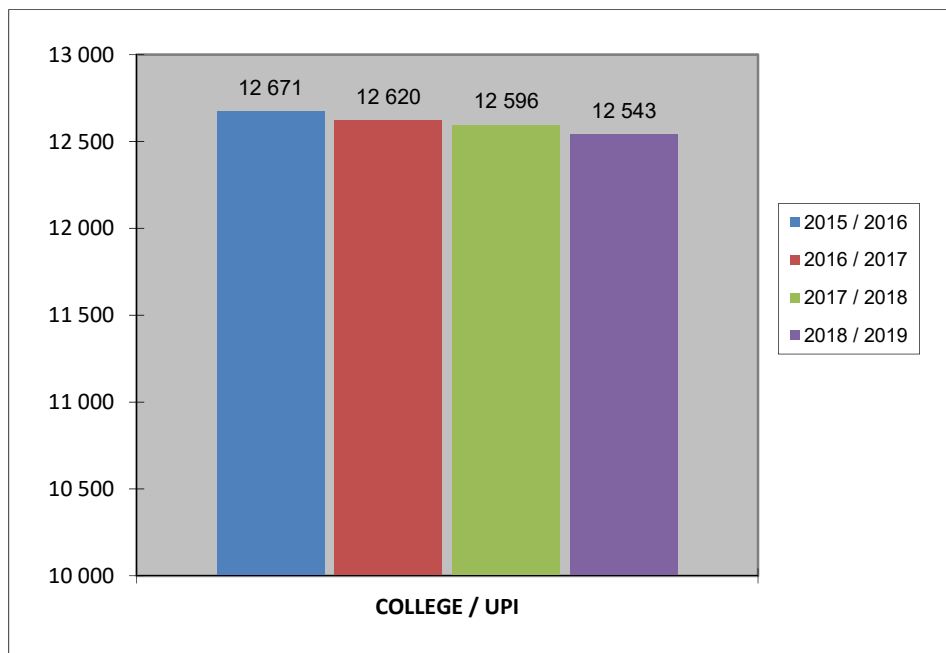
RECAPITULATIF	1
STRUCTURES PEDAGOGIQUES <b>PUBLIC</b>	2, 3
STRUCTURES PEDAGOGIQUES <b>PRIVE</b>	4, 5
STRUCTURES PEDAGOGIQUES SUR 6 ANS : Etab. PUBLICS + PRIVES	6
EFFECTIFS ET DIVISIONS : COLLEGE - S.E.G.P.A - CETAD	7
EFFECTIFS ET DIVISIONS : COLLEGE - S.E.G.P.A	8
EFFECTIFS ET DIVISIONS : LYCEE PROF. - CETAD	9
EFFECTIFS ET DIVISIONS : LEGT - POSTBAC	10
EVOLUTION DU REGIME SCOLAIRE SUR 6 ANS - Etab. PUBLICS	11
RECAPITULATIF DES ELEVES PAR CATEGORIE - Etab. PRIVES	12
REPARTITION DES EFFECTIFS PAR ARCHIPELS - Etab. PUBLICS+ PRIVES	13
REPARTITION DES EFFECTIFS PAR ARCHIPEL	14
REPARTITION DES CYCLES ET PAR ARCHIPEL	15
PREMIER CYCLE : SOMMAIRE	16
PREMIER CYCLE : GARCONS ET FILLES - Etab. PUBLICS	17
PREMIER CYCLE : GARCONS ET FILLES - Etab. PRIVES	18
PREMIER CYCLE : MONTANTS ET DOUBLANTS - Etab. PUBLICS	19
PREMIER CYCLE : MONTANTS ET DOUBLANTS - Etab. PRIVES	20
PREMIER CYCLE : LANGUES VIVANTES ETUDIEES - Etab. PUBLICS	21
PREMIER CYCLE : LANGUES VIVANTES ETUDIEES - Etab. PRIVES	22
CETAD ET SEGPA : SOMMAIRE	23
EFFECTIFS ET DIVISIONS : CETAD / CPAP	24
EFFECTIFS ET DIVISIONS : SEGPA	25
SECOND CYCLE LONG : SOMMAIRE	26
SECOND CYCLE LONG : GARCONS ET FILLES - Etab. PUBLICS+ PRIVES	27
STRUCTURES PEDAGOGIQUES EN LYCEES PUBLICS	28
STRUCTURES PEDAGOGIQUES EN LYCEES PRIVES	29
STRUCTURES PEDAGOGIQUES : POSTBAC PUBLICS ET PRIVES	30
SECOND CYCLE COURT : SOMMAIRE	31
SECOND CYCLE COURT : GARCONS ET FILLES - Etab. PUBLICS+ PRIVES	32
SECOND CYCLE COURT : CAP EN 2 ANS / SPECIALITE	33
SECOND CYCLE COURT : BACPRO EN 3 ANS / SPECIALITE	34

## RECAPITULATIF DES STRUCTURES PEDAGOGIQUES

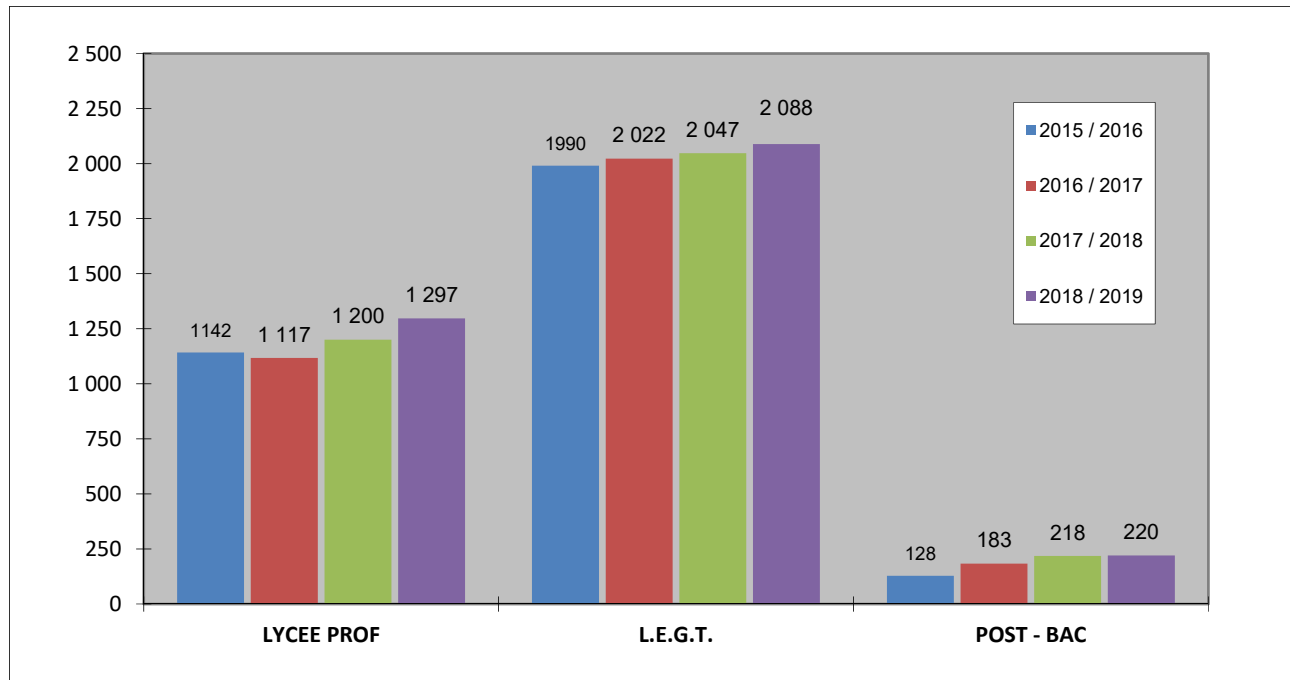
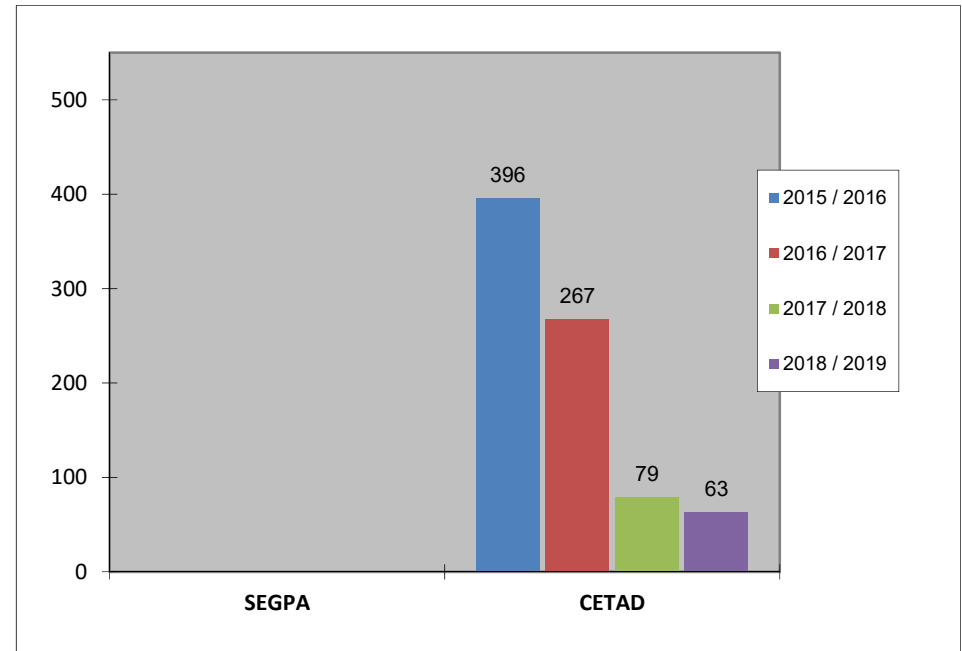
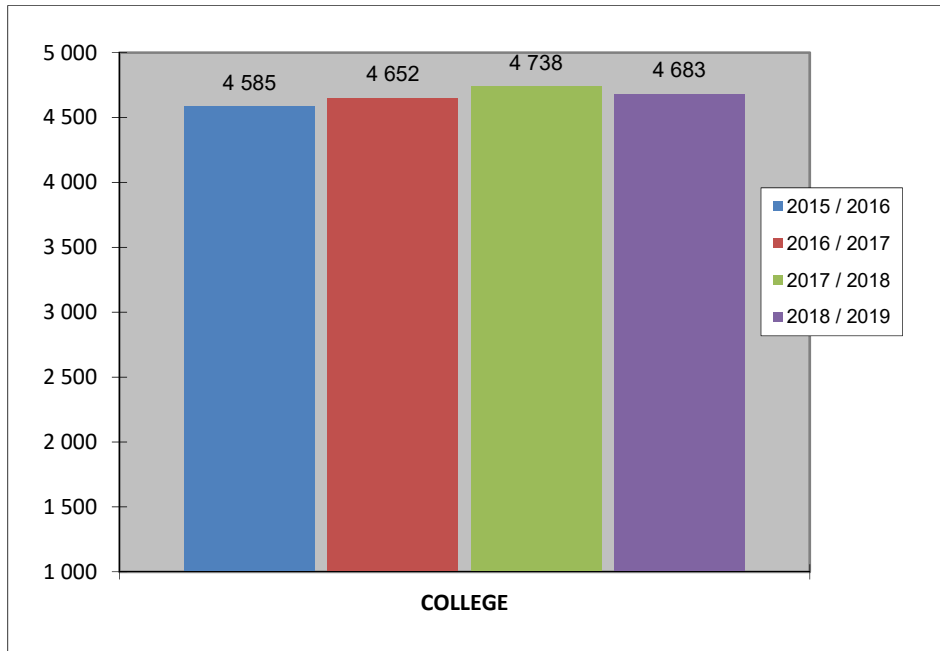
Etablissements publics

ETABLISSEMENTS PUBLICS de POLYNESIE FRANCAISE	COLLEGE		MLDS		SEGPA		CETAD		LYCEE PROF.		L.E.G.T & 2nde coll.		POST - BAC		TOTAL 2017/18		
	EFF	DIV	EFF	DIV	EFF	DIV	EFF	DIV	EFF	DIV	EFF	DIV	EFF	DIV	EFF	DIV	E/D
COLLEGE D'AFAREAITU	516	22					8	1							524	23,0	22,78
COLLEGE DE ARUE	597	27													597	27,0	22,11
COLLEGE DE ATUONA	106	4							61	3					167	7,0	23,86
COLLEGE DE BORA BORA	712	26					49	4	26	2	52	2			839	34,0	24,68
COLLEGE DE FAAROA	221	10					19	4							240	14,0	17,14
COLLEGE DE HAO	229	11					27	4							256	15,0	17,07
COLLEGE DE HITIAA	279	12													279	12,0	23,25
COLLEGE DE HUAHINE	375	16									20	1			395	17,0	23,24
COLLEGE DE MAHINA	794	31													794	31,0	25,61
COLLEGE DE MAKEMO	153	8													153	8,0	19,13
COLLEGE DE MATAURA	198	9					13	3							211	12,0	17,58
GOD DE RAIVAVAE	27	2													27	2,0	13,50
COLLEGE DE PAOPAO	433	18			62	5	21	2							516	25,0	20,64
COLLEGE DE PAPARA	641	28			29	2									670	30,0	22,33
COLLEGE DE PUNAAUIA	946	37			86	6									1032	43,0	24,00
COLLEGE DE RANGIROA	380	17					47	5							427	22,0	19,41
GOD DE MANIHI	51	3													51	3,0	17,00
COLLEGE DE RURUTU	172	8													172	8,0	21,50
COLLEGE DE TAAONE	695	44													695	44,0	15,80
COLLEGE DE TAHAA	323	14													323	14,0	23,07
COLLEGE DE TAOHAE	212	14					29	5			19	1			260	20,0	13,00
COLLEGE DE TARAVAO	774	32			97	10									871	42,0	20,74
COLLEGE DE TIPAERUI	924	42													924	42,0	22,00
COLLEGE DE UA POU	157	8					44	4							201	12,0	16,75
COLLEGE HENRI HIRO FAAA	520	23			30	2									550	25,0	22,00
COLLEGE MACO TEVANE	242	11			105	7									347	18,0	19,28
COLLEGE TERITUA A TERIIEROOITERAI PAEA	671	25													671	25,0	26,84
COLLEGE TINOMANA EBB TEVA I UTA	633	23													633	23,0	27,52
LYCEE AORAI			101	4					292	14	602	21	355	15	1350	54,0	25,00
LYCEE GENERAL D'UTUROA	405	16									569	29	106	6	1080	51,0	21,18
GOD DE MAUPITI	37	2													37	2,0	18,50
LYCEE GENERAL PAUL GAUGUIN											1379	47	41	2	1420	49,0	28,98
LYCEE HOTELIER DE TAHITI									405	20	71	3	138	5	614	28,0	21,93
LYCEE POLYVALENT DE PAPARA									377	16	660	26	122	6	1159	48,0	24,15
LYCEE POLYVALENT DE TAAONE									362	21	516	22	211	10	1089	53,0	20,55
LYCEE POLYVALENT DE TAIARAPU			19	2					694	45	540	30	123	7	1376	84,0	16,38
LYCEE PROFESSIONNEL DE FAAA									747	48			57	4	804	52,0	15,46
LYCEE PROFESSIONNEL DE MAHINA									615	30			15	1	630	31,0	20,32
LYCEE PROFESSIONNEL D'UTUROA									424	30					424	30,0	14,13
<b>TOTAL 2018 / 2019</b>	<b>12 423</b>	<b>543,0</b>	<b>120</b>	<b>6,0</b>	<b>409</b>	<b>32,0</b>	<b>257</b>	<b>32,0</b>	<b>4 003</b>	<b>229,0</b>	<b>4 428</b>	<b>182,0</b>	<b>1 168</b>	<b>56,0</b>	<b>22 808</b>	<b>1080,0</b>	<b>21,12</b>
<b>RAPPEL 2017 / 2018</b>	<b>12 469</b>	<b>512,0</b>	<b>127</b>	<b>9,0</b>	<b>376</b>	<b>26,0</b>	<b>179</b>	<b>20,0</b>	<b>4 068</b>	<b>231,0</b>	<b>4 555</b>	<b>172,0</b>	<b>1 101</b>	<b>52,0</b>	<b>23 025</b>	<b>1039,0</b>	<b>22,16</b>
<b>Variation</b>	<b>-46</b>	<b>31</b>	<b>-7</b>	<b>-3</b>	<b>33</b>	<b>6</b>	<b>78</b>	<b>12</b>	<b>-65</b>	<b>-2</b>	<b>-127</b>	<b>10</b>	<b>67</b>	<b>4</b>	<b>-217</b>	<b>41,0</b>	<b>-1,042213</b>

## STRUCTURES PEDAGOGIQUES SUR 4 ANS : Etab. PUBLICS



## STRUCTURES PEDAGOGIQUES SUR 4 ANS : Etab. PRIVES



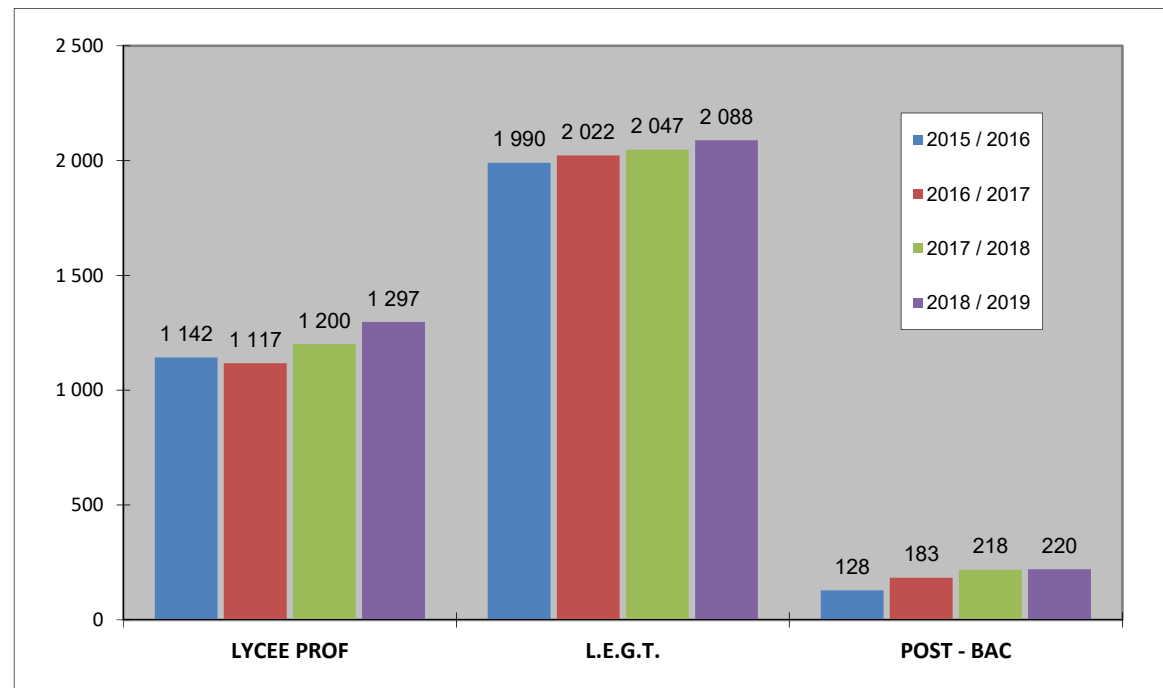
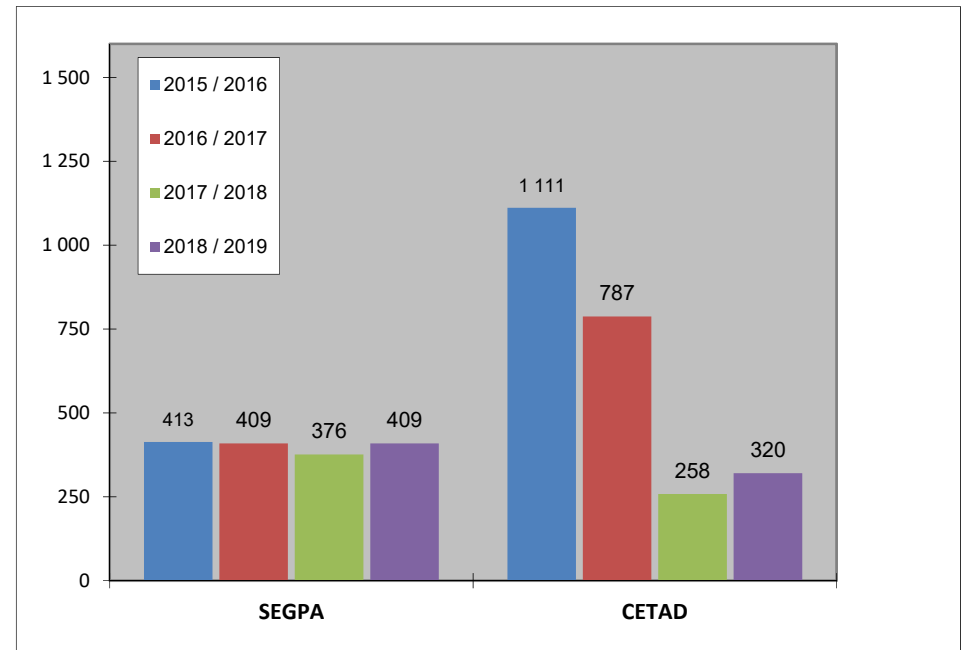
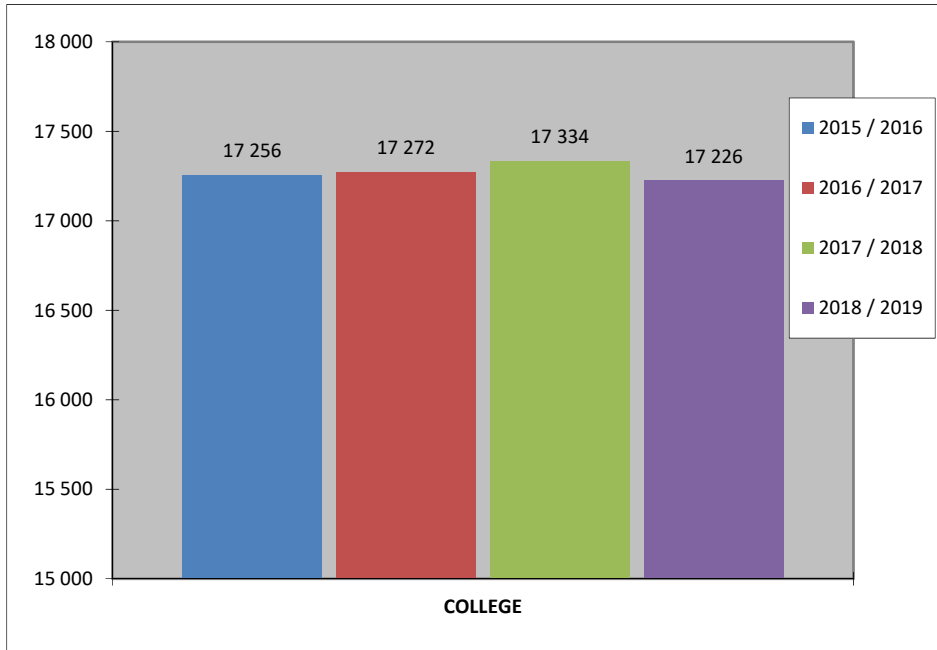
## RECAPITULATIF DES STRUCTURES PEDAGOGIQUES

Etablissements privés																	
ETABLISSEMENTS PRIVES de POLYNESIE FRANCAISE	COLLEGE		UPI / MLDS		SEGPA		CETAD (CAPD)		LYCEE PROF. et SEP		L.E.G.T & 2nde coll.		POST - BAC		TOTAL		E/D
	EFF	DIV	EFF	DIV	EFF	DIV	EFF	DIV	EFF	DIV	EFF	DIV	EFF	DIV	EFF	DIV	
COLLEGE PRIVE A-M JAVOUHEY (PPT)	863	42													863	42,0	20,5
COLLEGE PRIVE A-M JAVOUHEY (UTUROA)	213	12							27	2	49	3			289	17,0	17,0
COLLEGE PRIVE DU SACRE-COEUR	695	28							88	8	195	9			978	45,0	21,7
COLLEGE PRIVE LA MENNAIS	1 198	42													1 198	42,0	28,5
COLLEGE PRIVE NOTRE DAME DES ANGES	659	26													659	26,0	25,3
COLLEGE PRIVE POMARE IV	598	23									274	13			872	36,0	24,2
COLLEGE PRIVE SAINTE ANNE	170	11									19	1			189	12,0	15,8
COLLEGE PRIVE TIARAMA	168	8													168	8,0	21,0
LYCEE GENERAL ET TECHNOLOGIQUE PRIVE LA MENNAIS											929	36	120	7	1 049	43,0	24,4
LYCEE PROF. PRIVE SAMUEL RAAPOTO									207	8	603	24	82	4	892	36,0	24,8
LYCEE PROFESSIONNEL PRIVE ST JOSEPH							21	2	451	30	19	1	18	1	509	34,0	15,0
LYCEE PROFESSIONNEL PRIVE ST JOSEPH-PIRAE									372	16					372	16,0	23,3
CED MAKEMO									13	2					13	2,0	6,5
CED RIKITEA	119	5						11	2	19	2				149	9,0	16,6
CED TAIOHAE								17	2						17	2,0	8,5
LYCEE PROF.PRIVE PROTESTANT TUTEAO							14	2	120	10					134	12,0	11,2
<b>TOTAL 2018 / 2019</b>	<b>4 683</b>	<b>197</b>	<b>0</b>	<b>0</b>	<b>0</b>	<b>0</b>	<b>63</b>	<b>8</b>	<b>1 297</b>	<b>78</b>	<b>2 088</b>	<b>87</b>	<b>220</b>	<b>12</b>	<b>8 351</b>	<b>382,0</b>	<b>21,9</b>
<b>RAPPEL 2017 / 2018</b>	<b>4 738</b>	<b>184</b>	<b>0</b>	<b>0</b>	<b>0</b>	<b>0</b>	<b>79</b>	<b>5</b>	<b>1 200</b>	<b>80</b>	<b>2 047</b>	<b>84</b>	<b>218</b>	<b>12</b>	<b>8 430</b>	<b>371,0</b>	<b>22,7</b>
<b>Variation</b>	<b>-55</b>	<b>13</b>	<b>0</b>	<b>0</b>	<b>0</b>	<b>0</b>	<b>-16</b>	<b>3</b>	<b>97</b>	<b>-2</b>	<b>41</b>	<b>3</b>	<b>2</b>	<b>0</b>	<b>-79</b>	<b>11,0</b>	

ETABLISSEMENTS PUBLICS et PRIVES de POLYNESIE FRANCAISE	COLLEGE		UPI / MLDS		SES		CETAD		LYCEE PROF.		L.E.G.T & 2nde coll.		POST - BAC		TOTAL		E/D
	EFF	DIV	EFF	DIV	EFF	DIV	EFF	DIV	EFF	DIV	EFF	DIV	EFF	DIV	EFF	DIV	
<b>PUBLIC 2018 / 2019</b>	<b>12 423</b>	<b>543</b>	<b>120</b>	<b>6</b>	<b>409</b>	<b>32</b>	<b>257</b>	<b>32</b>	<b>4 003</b>	<b>229</b>	<b>4 428</b>	<b>182</b>	<b>1 168</b>	<b>56</b>	<b>22 808</b>	<b>1 080</b>	<b>21,1</b>
<b>PRIVE 2018 / 2019</b>	<b>4 683</b>	<b>197</b>	<b>0</b>	<b>0</b>	<b>0</b>	<b>0</b>	<b>63</b>	<b>8</b>	<b>1 297</b>	<b>78</b>	<b>2 088</b>	<b>87</b>	<b>220</b>	<b>12</b>	<b>8 351</b>	<b>382</b>	<b>21,9</b>
	<b>17 106</b>	<b>740</b>	<b>120</b>	<b>6</b>	<b>409</b>	<b>32</b>	<b>320</b>	<b>40</b>	<b>5 300</b>	<b>307</b>	<b>6 516</b>	<b>269</b>	<b>1 388</b>	<b>68</b>	<b>31 159</b>	<b>1 462</b>	<b>21,3</b>



## STRUCTURES PEDAGOGIQUES SUR 4 ANS : Etab. PUBLICS + PRIVES



**EFFECTIFS ET DIVISIONS : COLLEGE - SEGPA - CETAD**

**Etablissements publics**

ETABLISSEMENTS PUBLICS	6°			MLDS			UPI			5°			4°			3°			3°SPORT			3°PREPA PRO			TOTAL COLLEGE		
	EFF	DIV	E/D	EFF	DIV	E/D	EFF	DIV	E/D	EFF	DIV	E/D	EFF	DIV	E/D	EFF	DIV	E/D	EFF	DIV	E/D	EFF	DIV	E/D	EFF	DIV	E/D
COLLEGE D'AFAREAITU	135	7	19,3							132	5	26,4	123	5	24,6	102	4	25,5				24	1	24,0	516	22	23,5
COLLEGE DE ARUE	164	7	23,4							132	6	22,0	155	7	22,1	120	5	24,0	3	1	3,0	23	1	23,0	597	27	22,1
COLLEGE DE ATUONA	31	1	31,0							28	1	28,0	26	1	26,0	21	1	21,0							106	4	26,5
COLLEGE DE BORA BORA	190	7	27,1							183	7	26,1	174	6	29,0	141	5	28,2				24	1	24,0	712	26	27,4
COLLEGE DE FAAROA	67	3	22,3							55	2	27,5	39	2	19,5	60	3	20,0							221	10	22,1
COLLEGE DE HAO	60	3	20,0							57	3	19,0	46	2	23,0	66	3	22,0							229	11	20,8
COLLEGE DE HITIAA	70	3	23,3							80	3	26,7	64	3	21,3	44	2	22,0				21	1	21,0	279	12	23,3
COLLEGE DE HUAHINE	85	4	21,3							102	4	25,5	98	4	24,5	90	4	22,5							375	16	23,4
COLLEGE DE MAHINA	209	8	26,1							204	7	29,1	200	8	25,0	140	6	23,3				41	2	20,5	794	31	25,6
COLLEGE DE MAKEMO	42	2	21,0							34	2	17,0	43	2	21,5	34	2	17,0							153	8	19,1
COLLEGE DE MATAURA	48	2	24,0							39	2	19,5	53	2	26,5	58	3	19,3							198	9	22,0
GOD DE RAIVAVAE	14	1	14,0							13	1	13,0													27	2	13,5
COLLEGE DE PAOPAO	90	4	22,5							123	5	24,6	117	5	23,4	80	3	26,7				23	1	23,0	433	18	24,1
COLLEGE DE PAPARA	151	7	21,6							189	8	23,6	135	6	22,5	145	6	24,2				21	1	21,0	641	28	22,9
COLLEGE DE PUNAAUIA	246	10	24,6							206	8	25,8	241	9	26,8	215	8	26,9				38	2	19,0	946	37	25,6
COLLEGE DE RANGIROA	86	5	17,2							74	3	24,7	117	5	23,4	81	3	27,0				22	1	22,0	380	17	22,4
GOD DE MANIHI	25	1	25,0							26	2	13,0													51	3	17,0
COLLEGE DE RURUTU	34	2	17,0							50	2	25,0	42	2	21,0	46	2	23,0							172	8	21,5
COLLEGE DE TAAONE	175	11	15,9							162	12	13,5	165	9	18,3	152	9	16,9	17	2	8,5	24	1	24,0	695	44	15,8
COLLEGE DE TAHAA	79	3	26,3							94	4	23,5	91	4	22,8	59	3	19,7							323	14	23,1
COLLEGE DE TAIHAE	56	4	14,0							72	4	18,0	43	3	14,3	35	2	17,5	6	1	6,0				212	14	15,1
COLLEGE DE TARAVAO	186	10	18,6							191	7	27,3	214	8	26,8	162	6	27,0				21	1	21,0	774	32	24,2
COLLEGE DE TIPAERUI	212	10	21,2							243	11	22,1	248	11	22,5	198	9	22,0				23	1	23,0	924	42	22,0
COLLEGE DE UA POU	35	2	17,5							34	2	17,0	47	2	23,5	41	2	20,5							157	8	19,6
COLLEGE HENRI HIRO FAAA	122	6	20,3							120	5	24,0	141	6	23,5	93	4	23,3				44	2	22,0	520	23	22,6
COLLEGE MACO TEVANE	56	3	18,7							67	3	22,3	54	2	27,0	47	2	23,5				18	1	18,0	242	11	22,0
COLLEGE TERITUA A TERIIEROITERAI PAEA	198	7	28,3							164	6	27,3	155	6	25,8	134	5	26,8				20	1	20,0	671	25	26,8
COLLEGE TINOMANA EBB TEVA I UTA	173	6	28,8							150	5	30,0	151	6	25,2	159	6	26,5							633	23	27,5
LYCEE AORAI				101	4	25,3																			101	4	25,3
LYCEE GENERAL D'UTUROA	83	3	27,7							117	5	23,4	102	4	25,5	86	3	28,7				17	1	17,0	405	16	25,3
GOD DE MAUPITI	18	1	18,0							19	1	19,0													37	2	18,5
LYCEE POLYVALENT DE TAIARAPU				19	2	9,5																			19	2	9,5
<b>TOTAL 2018 / 2019</b>	<b>3140</b>	<b>143</b>	<b>22,0</b>	<b>120</b>	<b>6</b>	<b>20,0</b>	<b>0</b>	<b>0</b>		<b>3160</b>	<b>136</b>	<b>23,2</b>	<b>3084</b>	<b>130</b>	<b>23,7</b>	<b>2609</b>	<b>111</b>	<b>23,5</b>	<b>26</b>	<b>4</b>	<b>6,5</b>	<b>404</b>	<b>19</b>	<b>21,3</b>	<b>12543</b>	<b>549,0</b>	<b>22,8</b>

**Etablissements publics**

ETABLISSEMENTS PRIVES	6°			MLDS			UPI			5°			4°			3°			3°SPORT			3°PREPA PRO			TOTAL COLLEGE		
	EFF	DIV	E/D	EFF	DIV	E/D	EFF	DIV	E/D	EFF	DIV	E/D	EFF	DIV	E/D	144	DIV	E/D	EFF	DIV	E/D	EFF	DIV	E/D	EFF	DIV	E/D
CED RIKITEA	30	1	30,0							36	2	18,0	28	1	28,0	25	1	25,0							119	5	23,8
COLLEGE PRIVE A-M JAVOUHEY (PPT)	229	12	19,1							222	11	20,2	207	10	20,7	109	4	27,3	11	1	11,0	23	1	23,0	801	39	20,5
COLLEGE PRIVE A-M JAVOUHEY (UTUROA)	55	3	18,3							50	3	16,7	53	3	17,7	55	3	18,3							213	12	17,8
COLLEGE PRIVE DU SACRE-COEUR	168	7	24,0							180	7	25,7	160	7	22,9	147	5	29,4				20	1	20,0	675	27	25,0
COLLEGE PRIVE LA MENNAIS	305	11	27,7							297	10	29,7	296	10	29,6	268	9	29,8				16	1	16,0	1182	41	28,8
COLLEGE PRIVE NOTRE DAME DES ANGES	168	7	24,0							169	7	24,1	161	6	26,8	161	6	26,8							659	26	25,3
COLLEGE PRIVE POMARE IV	143	6	23,8							147	6	24,5	132	5	26,4	176	6	29,3							598	23	26,0
COLLEGE PRIVE SAINTE ANNE	37	2	18,5							47	3	15,7	42	3	14,0	44	3	14,7							170	11	15,5
COLLEGE PRIVE TIARAMA	47	2	23,5							45	2	22,5	42	2	21,0	34	2	17,0							168	8	21,0
<b>TOTAL 2018 / 2019</b>	<b>1182</b>	<b>51</b>	<b>23,2</b>	<b>0</b>	<b>0</b>		<b>0</b>	<b>0</b>		<b>1193</b>	<b>51</b>	<b>23,4</b>	<b>1121</b>	<b>47</b>	<b>23,9</b>	<b>1019</b>	<b>39</b>	<b>26,1</b>	<b>11</b>	<b>1</b>	<b>11,0</b>	<b>59</b>	<b>3</b>	<b>19,7</b>	<b>4585</b>	<b>192,0</b>	<b>23,9</b>

<b>TOTAL 2018 / 2019</b>	<b>4322</b>	<b>194</b>	<b>22,28</b>	<b>120</b>	<b>6</b>	<b>20</b>	<b>0</b>	<b>0</b>		<b>4353</b>	<b>187</b>	<b>23,28</b>	<b>4205</b>	<b>177</b>	<b>23,76</b>	<b>3628</b>	<b>150</b>	<b>24,19</b>	<b>37</b>	<b>5</b>	<b>7,4</b>	<b>463</b>	<b>22</b>	<b>21,05</b>	<b>17128</b>	<b>741</b>	<b>23,11</b>
--------------------------	-------------	------------	--------------	------------	----------	-----------	----------	----------	--	-------------	------------	--------------	-------------	------------	--------------	-------------	------------	--------------	-----------	----------	------------	------------	-----------	--------------	--------------	------------	--------------

## EFFECTIFS ET DIVISIONS : COLLEGE - S.E.G.P.A -

## Etablissements PUBLICS

ETABLISSEMENTS PUBLICS	6° SPORT			5° SPORT			4° SPORT			3° SPORT			6° MUSIQUE			5° MUSIQUE			4° MUSIQUE			3° MUSIQUE			6° PACIFIQUE			5° PACIFIQUE			4° PACIFIQUE			3° PACIFIQUE			TOTAL COLLEGE					
	EFF	DIV	E/D	EFF	DIV	E/D	EFF	DIV	E/D	EFF	DIV	E/D	EFF	DIV	E/D	EFF	DIV	E/D	EFF	DIV	E/D	EFF	DIV	E/D	EFF	DIV	E/D	EFF	DIV	E/D	EFF	DIV	E/D	EFF	DIV	E/D	EFF	DIV	E/D	EFF	DIV	E/D
COLLEGE D'AFAREAITU	20	1	20,0	26	1	26,0																																		46	2	23,0
COLLEGE DE ARUE	15	1	15,0	13	1	13,0	8	1	8,0	3	1	3,0																												39	4	9,8
COLLEGE DE TAAONE	11	1	11,0	21	4	5,3	16	1	16,0	17	2	8,5																15	1	15,0	23	1	23,0	28	1	28,0	26	1	26,0	157	12	13,1
COLLEGE DE TAIQHAE	8	1	8,0	8	1	8,0	6	1	6,0	6	1	6,0																												28	4	7,0
COLLEGE DE TARAVAO																												22	2	11,0										22	2	11,0
COLLEGE DE TIPAERUI													15	2	7,5	26	2	13,0	21	2	10,5	24	2	12,0																86	8	10,8
<b>TOTAL 2018 / 2019</b>	<b>54</b>	<b>4</b>	<b>13,5</b>	<b>68</b>	<b>7</b>	<b>9,7</b>	<b>30</b>	<b>3</b>	<b>10,0</b>	<b>26</b>	<b>4</b>	<b>6,5</b>	<b>15</b>	<b>2</b>	<b>7,5</b>	<b>26</b>	<b>2</b>	<b>13,0</b>	<b>21</b>	<b>2</b>	<b>10,5</b>	<b>24</b>	<b>2</b>	<b>12,0</b>	<b>37</b>	<b>3</b>	<b>12,3</b>	<b>23</b>	<b>1</b>	<b>23,0</b>	<b>28</b>	<b>1</b>	<b>28,0</b>	<b>26</b>	<b>1</b>	<b>26,0</b>	<b>378</b>	<b>32,0</b>	<b>11,8</b>			

## Etablissements PRIVES

ETABLISSEMENTS PRIVES	6° SPORT			5° SPORT			4° SPORT			3° SPORT			6° MUSIQUE			5° MUSIQUE			4° MUSIQUE			3° MUSIQUE			6° PACIFIQUE			5° PACIFIQUE			4° PACIFIQUE			3° PACIFIQUE			TOTAL COLLEGE								
	EFF	DIV	E/D	EFF	DIV	E/D	EFF	DIV	E/D	EFF	DIV	E/D	EFF	DIV	E/D	EFF	DIV	E/D	EFF	DIV	E/D	EFF	DIV	E/D	EFF	DIV	E/D	EFF	DIV	E/D	EFF	DIV	E/D	EFF	DIV	E/D	EFF	DIV	E/D	EFF	DIV	E/D			
COLLEGE PRIVE A-M JAVOUHEY (PPT)	14	1	14,0	19	1	19,0	7	1	7,0	11	1	11,0	16	1	16,0	16	1	16,0																									83	6	13,8
<b>TOTAL 2018 / 2019</b>	<b>14</b>	<b>1</b>	<b>14,0</b>	<b>19</b>	<b>1</b>	<b>19,0</b>	<b>7</b>	<b>1</b>	<b>7,0</b>	<b>11</b>	<b>1</b>	<b>11,0</b>	<b>16</b>	<b>1</b>	<b>16,0</b>	<b>16</b>	<b>1</b>	<b>16,0</b>	<b>0</b>	<b>0</b>	<b>0</b>	<b>0</b>	<b>0</b>	<b>0</b>	<b>0</b>	<b>0</b>	<b>0</b>	<b>0</b>	<b>0</b>	<b>0</b>	<b>0</b>	<b>0</b>	<b>0</b>	<b>0</b>	<b>0</b>	<b>0</b>	<b>0</b>	<b>0</b>	<b>0</b>	<b>83</b>	<b>6,0</b>	<b>13,8</b>			

<b>TOTAL 2018 / 2019</b>	<b>68</b>	<b>5</b>	<b>13,6</b>	<b>87</b>	<b>8</b>	<b>10,9</b>	<b>37</b>	<b>4</b>	<b>9,3</b>	<b>37</b>	<b>5</b>	<b>7,4</b>	<b>31</b>	<b>3</b>	<b>10,3</b>	<b>42</b>	<b>3</b>	<b>14,0</b>	<b>21</b>	<b>2</b>	<b>10,5</b>	<b>24</b>	<b>2</b>	<b>12,0</b>	<b>37</b>	<b>3</b>	<b>12,3</b>	<b>23</b>	<b>1</b>	<b>23,0</b>	<b>28</b>	<b>1</b>	<b>28,0</b>	<b>26</b>	<b>1</b>	<b>26,0</b>	<b>461</b>	<b>38,0</b>	<b>12,1</b>
--------------------------	-----------	----------	-------------	-----------	----------	-------------	-----------	----------	------------	-----------	----------	------------	-----------	----------	-------------	-----------	----------	-------------	-----------	----------	-------------	-----------	----------	-------------	-----------	----------	-------------	-----------	----------	-------------	-----------	----------	-------------	-----------	----------	-------------	------------	-------------	-------------

ETABLISSEMENTS PUBLICS	6° DANSE			5° DANSE			4° DANSE			3° DANSE			6° BILANGUE			5° BILANGUE			4° BILANGUE			3° BILANGUE			6° PACIFIQUE			5° PACIFIQUE			4° PACIFIQUE			3° PACIFIQUE			TOTAL COLLEGE					
	EFF	DIV	E/D	EFF	DIV	E/D	EFF	DIV	E/D	EFF	DIV	E/D	EFF	DIV	E/D	EFF	DIV	E/D	EFF	DIV	E/D	EFF	DIV	E/D	EFF	DIV	E/D	EFF	DIV	E/D	EFF	DIV	E/D	EFF	DIV	E/D	EFF	DIV	E/D	EFF	DIV	E/D
COLLEGE D'AFAREAITU																																										
COLLEGE DE ARUE																																										
COLLEGE DE TAAONE													26	2	13,0																									26	2	13,0
COLLEGE DE TAIQHAE																																										
COLLEGE DE TARAVAO																																										
<b>COLLEGE DE TIPAERUI</b>	<b>0</b>	<b>0</b>		<b>0</b>	<b>0</b>		<b>0</b>	<b>0</b>		<b>0</b>	<b>0</b>		<b>26</b>	<b>2</b>	<b>13,0</b>	<b>0</b>	<b>0</b>		<b>0</b>	<b>0</b>		<b>0</b>	<b>0</b>		<b>0</b>	<b>0</b>		<b>0</b>	<b>0</b>		<b>0</b>	<b>0</b>		<b>0</b>	<b>0</b>		<b>26</b>	<b>2,0</b>	<b>13,0</b>			

ETABLISSEMENTS PRIVES	6° DANSE			5° DANSE			4° DANSE			3° DANSE			6° BILANGUE			5° BILANGUE			4° BILANGUE			3° BILANGUE			6° PACIFIQUE			5° PACIFIQUE			4° PACIFIQUE			3° PACIFIQUE			TOTAL COLLEGE					
	EFF	DIV	E/D	EFF	DIV	E/D	EFF	DIV	E/D	EFF	DIV	E/D	EFF	DIV	E/D	EFF	DIV	E/D	EFF	DIV	E/D	EFF	DIV	E/D	EFF	DIV	E/D	EFF	DIV	E/D	EFF	DIV	E/D	EFF	DIV	E/D	EFF	DIV	E/D	EFF	DIV	E/D
COLLEGE PRIVE A-M JAVOUHEY (PPT)	14	1	14,0	19	1	19,0	7	1	7,0	11	1	11,0																												51	4	12,8
<b>TOTAL 2018 / 2019</b>	<b>14</b>	<b>1</b>	<b>14,0</b>	<b>19</b>	<b>1</b>	<b>19,0</b>	<b>7</b>	<b>1</b>	<b>7,0</b>	<b>11</b>	<b>1</b>	<b>11,0</b>	<b>0</b>	<b>0</b>		<b>0</b>	<b>0</b>		<b>0</b>	<b>0</b>		<b>0</b>	<b>0</b>		<b>0</b>	<b>0</b>		<b>0</b>	<b>0</b>		<b>0</b>	<b>0</b>		<b>0</b>	<b>0</b>		<b>51</b>	<b>4,0</b>	<b>12,8</b>			

ETABLISSEMENTS PUBLICS + PRIVES	6° SEGPA			5° SEGPA			4° SEGPA			3° SEGPA			TOTAL COLLEGE		
	EFF	DIV	E/D	EFF	DIV	E/D	EFF	DIV	E/D	EFF	DIV	E/D	EFF	DIV	E/D
COLLEGE DE PAOPAO	12	1	12,0	21	1	21,0	15	2	7,5	14	1	14,0	62	5	12,4
COLLEGE DE PAPARA	17	1	17,0	12	1	12,0							29	2	14,5
COLLEGE DE PUNAAUIA	15	1	15,0	15	1	15,0	26	2	13,0	30	2	15,0	86	6	14,3
COLLEGE DE TARAVAO	22	4	5,5	18	2	9,0	27	2	13,5	30	2	15,0	97	10	9,7
COLLEGE HENRI HIRO FAAM	17	1	17,0	13	1	13,0							30	2	15,0
COLLEGE MACO TEVANE	15	1	15,0	24	2	12,0	35	2	17,5	31	2	15,5	105	7	15,0
<b>TOTAL 2018 / 2019</b>	<b>98</b>	<b>9</b>	<b>10,9</b>	<b>103</b>	<b>8</b>	<b>12,9</b>	<b>103</b>	<b>8</b>	<b>12,9</b>	<b>105</b>	<b>7</b>	<b>15,0</b>	<b>409</b>	<b>32,0</b>	<b>12,8</b>

**EFFECTIFS ET DIVISIONS : LYCEE PROF. - CETAD**

**Etablissements publics**

ETABLISSEMENTS PUBLICS	Après la 3ème																														
	CPAP						CAP en 2 ans après la 3ème						BACPRO en 3 ans après la 3ème									SOUS - TOTAL									
	1CPAP2			2CPAP2			1CAP2			2CAP2			1 BPRO3 (2NDPRO)			2 BPRO3(1EREPRO)			3 BPRO3(TLEPRO)			MC			CAP 1 AN			EFF	DIV	E/D	
EFF	DIV	E/D	EFF	DIV	E/D	EFF	DIV	E/D	EFF	DIV	E/D	EFF	DIV	E/D	EFF	DIV	E/D	EFF	DIV	E/D	EFF	DIV	E/D	EFF	DIV	E/D	EFF	DIV	E/D		
CETAD D'AFAREAITU	8	1	8,0																										8	1	8,0
CETAD DE FAAROA	10	2	5,0	9	2	4,5																							19	4	4,8
CETAD DE HAO	7	2	3,5	20	2	10,0																							27	4	6,8
CETAD DE MATAURA	4	1	4,0	9	2	4,5																							13	3	4,3
CETAD DE PAO PAO	21	2	10,5																										21	2	10,5
CETAD DE RANGIROA	28	3	9,3	19	2	9,5																							47	5	9,4
CETAD DE TAIHAE	12	3	4,0	17	2	8,5																							29	5	5,8
CETAD DE UA POU	21	2	10,5	23	2	11,5																							44	4	11,0
COLLEGE DE ATUONA												19	1	19,0	23	1	23,0	19	1	19,0									61	3	20,3
COLLEGE DE BORA BORA	24	2	12,0	25	2	12,5						26	2	13,0															75	6	12,5
LYCEE AORAI							17	1	17,0	17	1	17,0	98	4	24,5	95	4	23,8	65	4	16,3								292	14	20,9
LYCEE HOTELIER DE TAHITI							72	4	18,0	63	3	21,0	74	3	24,7	72	3	24,0	77	3	25,7	47	4	11,8					405	20	20,3
LYCEE POLYVALENT DE PAPARA							28	2	14,0	28	2	14,0	109	4	27,3	111	4	27,8	101	4	25,3								377	16	23,6
LYCEE POLYVALENT DE TAAONE							40	3	13,3	28	3	9,3	103	5	20,6	103	5	20,6	88	5	17,6								362	21	17,2
LYCEE POLYVALENT DE TAIARAPU							116	9	12,9	97	9	10,8	162	7	23,1	170	10	17,0	149	10	14,9								694	45	15,4
LYCEE PROFESSIONNEL DE FAAA							87	7	12,4	63	7	9,0	205	11	18,6	200	11	18,2	185	11	16,8				7	1	7,0	747	48	15,6	
LYCEE PROFESSIONNEL DE MAHINA							87	6	14,5	74	6	12,3	153	6	25,5	155	6	25,8	146	6	24,3								615	30	20,5
LYCEE PROFESSIONNEL D'UTUROA							50	4	12,5	35	4	8,8	111	7	15,9	114	7	16,3	105	7	15,0				9	1	9,0	424	30	14,1	
<b>TOTAL 2018 / 2019</b>	<b>135</b>	<b>18</b>	<b>7,5</b>	<b>122</b>	<b>14</b>	<b>8,7</b>	<b>497</b>	<b>36</b>	<b>13,8</b>	<b>405</b>	<b>35</b>	<b>11,6</b>	<b>1 060</b>	<b>50</b>	<b>21,2</b>	<b>1 043</b>	<b>51</b>	<b>20,5</b>	<b>935</b>	<b>51</b>	<b>18,3</b>	<b>47</b>	<b>4</b>	<b>11,8</b>	<b>16</b>	<b>2</b>	<b>8,0</b>	<b>4 260</b>	<b>261</b>	<b>16,3</b>	

**Etablissements privés**

ETABLISSEMENTS PRIVES	Après la 3ème																														
	CPAP						CAP en 2 ans après la 3ème						BACPRO en 3 ans après la 3ème									SOUS - TOTAL									
	1CPAP2			2CPAP2			1CAP2			2CAP2			1 BPRO3 (2NDPRO)			2 BPRO3(1EREPRO)			3 BPRO3(TLEPRO)			MC			CAP 1 AN			EFF	DIV	E/D	
EFF	DIV	E/D	EFF	DIV	E/D	EFF	DIV	E/D	EFF	DIV	E/D	EFF	DIV	E/D	EFF	DIV	E/D	EFF	DIV	E/D	EFF	DIV	E/D	EFF	DIV	E/D	EFF	DIV	E/D		
COLLEGE PRIVE A-M JAVOUHEY (UTUROA)												14	1	14,0	13	1	13,0												27	2	13,5
COLLEGE PRIVE DU SACRE-COEUR							27	3	9,0	18	2	9,0	16	1	16,0	15	1	15,0	12	1	12,0								88	8	11,0
LYCEE POLYVALENT PRIVE SAMUEL RAAPOT												74	3	24,7	63	2	31,5	54	2	27,0	16	1	16,0					207	8	25,9	
LYCEE PROF. PRIVE PROTESTANT TUTEAO	5	1	5,0	9	1	9,0				8	1	8,0	54	3	18,0	41	3	13,7	17	3	5,7								134	12	11,2
LYCEE PROFESSIONNEL PRIVE ST JOSEPH	11	1	11,0	10	1	10,0	30	3	10,0	30	4	7,5	175	9	19,4	98	6	16,3	95	6	15,8	23	2	11,5				472	32	14,8	
LYCEE PROFESSIONNEL PRIVE ST JOSEPH-PIRAE												124	5	24,8	130	5	26,0	104	5	20,8	14	1	14,0					372	16	23,3	
CED MAKEMO							4	1	4,0	9	1	9,0																13	2	6,5	
CED RIKITEA	6	1	6,0	5	1	5,0	10	1	10,0	9	1	9,0																30	4	7,5	
CED TAIHAE	8	1	8,0	9	1	9,0																						17	2	8,5	
<b>TOTAL 2018 / 2019</b>	<b>30</b>	<b>4</b>	<b>7,5</b>	<b>33</b>	<b>4</b>	<b>8,3</b>	<b>71</b>	<b>8</b>	<b>8,9</b>	<b>74</b>	<b>9</b>	<b>8,2</b>	<b>457</b>	<b>22</b>	<b>20,8</b>	<b>360</b>	<b>18</b>	<b>20,0</b>	<b>282</b>	<b>17</b>	<b>16,6</b>	<b>53</b>	<b>4</b>	<b>13,3</b>	<b>0</b>	<b>0</b>	<b>1 360</b>	<b>86</b>	<b>15,8</b>		

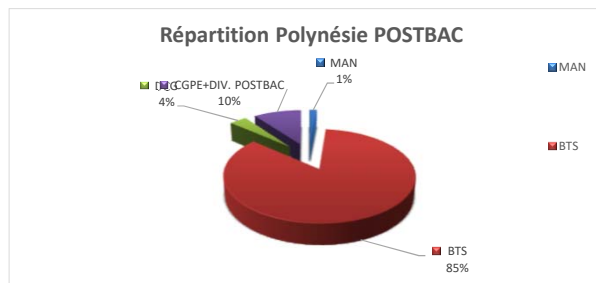
**EFFECTIFS ET DIVISIONS : LEGT - POSTBAC**

Etablissements publics

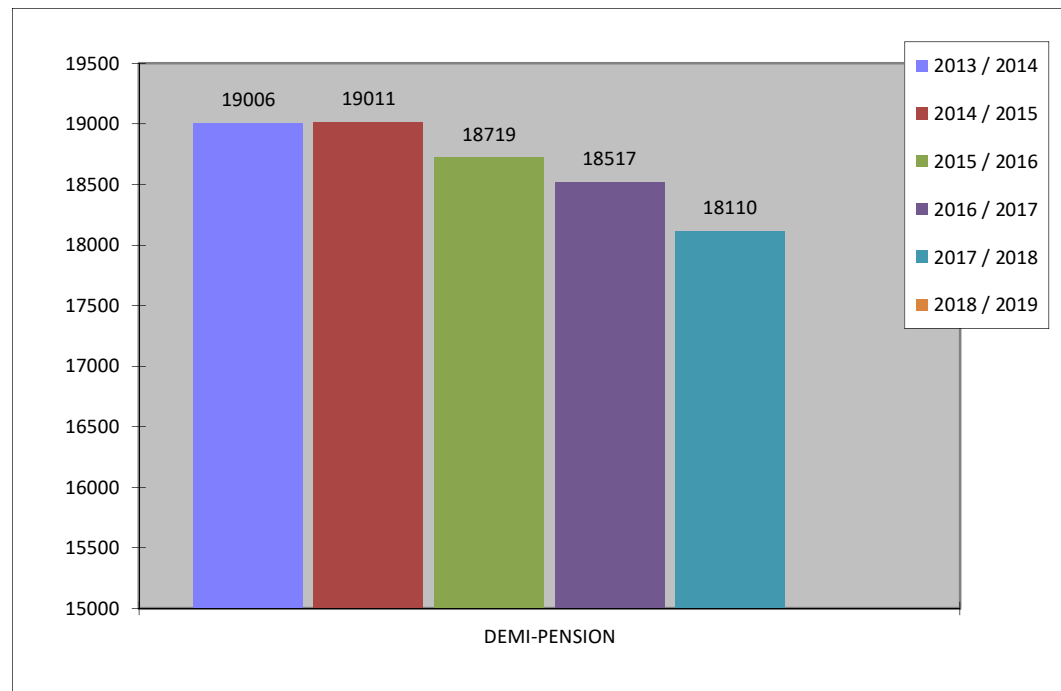
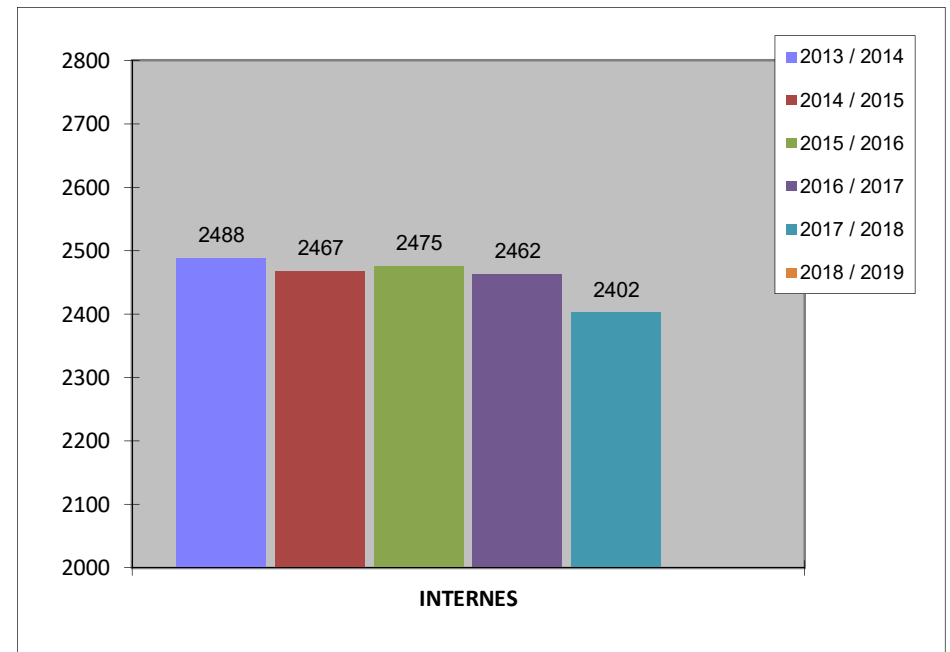
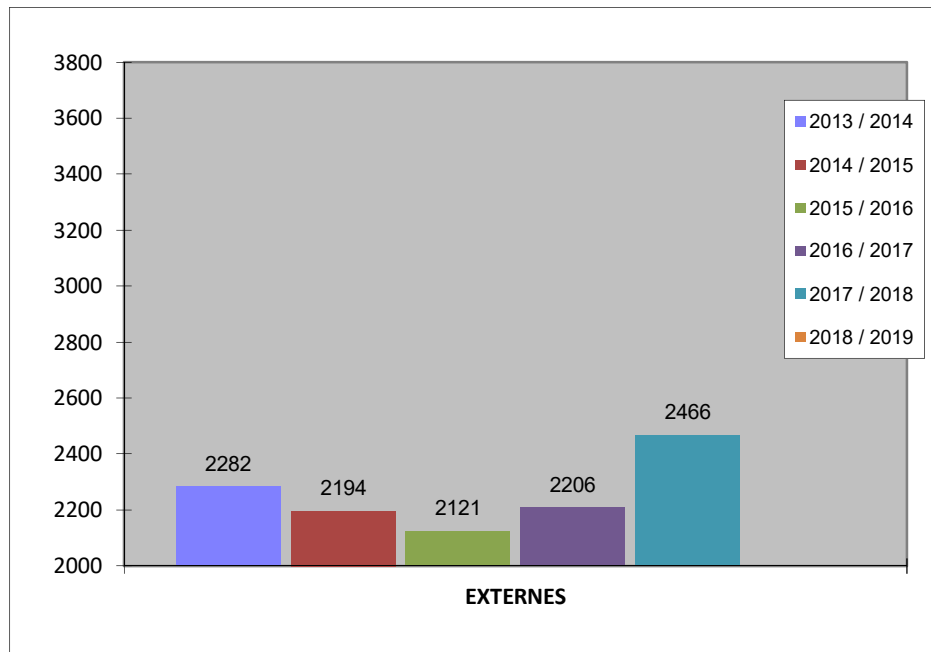
ETABLISSEMENTS PUBLICS	SECONDE GT			PREMIERE G			PREMIERE T			TERMINALE G			TERMINALE T			LEGT & 2nde Coll.			
	EFF	DIV	E/D	EFF	DIV	E/D	EFF	DIV	E/D	EFF	DIV	E/D	EFF	DIV	E/D	EFF	DIV	E/D	
COLLEGE DE BORA BORA	52	2	26,0													52	2,0	26,0	
COLLEGE DE HUAHINE	20	1	20,0													20	1,0	20,0	
COLLEGE DE TAOHAE	19	1	19,0													19	1,0	19,0	
LYCEE AORAI	163	6	27,2	109	4	27,3	4	90	0,0	3	137	0,0	4	103	0,0	283	340,0	0,8	
LYCEE GENERAL D'UTUROA	142	7	20,3	142	5	28,4	5	84	0,1	3	126	0,0	5	75	0,1	297	297,0	1,0	
LYCEE GENERAL PAUL GAUGUIN	464	15	30,9	333	10	33,3	10	136	0,1	4	310	0,0	10	136	0,1	821	607,0	1,4	
LYCEE HOTELIER DE TAHITI	23	1	23,0					25	0,0	1				23	0,0	24	49,0	0,5	
LYCEE POLYVALENT DE PAPARA	244	8	30,5	136	5	27,2	5	92	0,1	4	115	0,0	5	73	0,1	394	293,0	1,3	
LYCEE POLYVALENT DE TAAONE	131	6	21,8	43	2	21,5	2	127	0,0	6	54	0,1	2	161	0,0	184	350,0	0,5	
LYCEE POLYVALENT DE TAIARAPU	182	8	22,8	84	4	21,0	4	101	0,0	5	79	0,1	4	94	0,0	279	286,0	1,0	
<b>TOTAL PUBLICS</b>	<b>1 440</b>	<b>55</b>	<b>26,2</b>	<b>847</b>	<b>30</b>	<b>28,2</b>	<b>30</b>	<b>655</b>	<b>0,0</b>	<b>26</b>	<b>821</b>	<b>0,0</b>	<b>30</b>	<b>665</b>	<b>0,0</b>	<b>2 373</b>	<b>2 226,0</b>	<b>1,1</b>	
COLLEGE PRIVE A-M JAVOUHEY (UTUROA)	27	1	27,0					12	1	12,0				10	1	10,0	49	3,0	16,3
COLLEGE PRIVE DU SACRE-COEUR	83	3	27,7	57	3	19,0					55	3	18,3			195	9,0	21,7	
COLLEGE PRIVE POMARE IV	86	6	14,3	28	1	28,0	79	3	26,3	25	1	25,0	56	2	28,0	274	13,0	21,1	
COLLEGE PRIVE SAINTE ANNE	19	1	19,0													19	1,0	19,0	
LYCEE GENERAL ET TECHNOLOGIQUE PRIVE LA MENNAIS	350	11	31,8	202	8	25,3	98	5	19,6	202	7	28,9	77	5	15,4	929	36,0	25,8	
LYCEE POLYVALENT PRIVE SAMUEL RAAPOT	204	6	34,0	127	4	31,8	81	3	27,0	113	4	28,3	78	7	11,1	603	24,0	25,1	
LYCEE PROFESSIONNEL PRIVE ST JOSEPH	19	1	19,0													19	1,0	19,0	
<b>TOTAL PRIVES</b>	<b>788</b>	<b>29</b>	<b>27,2</b>	<b>414</b>	<b>16</b>	<b>25,9</b>	<b>270</b>	<b>12</b>	<b>22,5</b>	<b>395</b>	<b>15</b>	<b>26,3</b>	<b>221</b>	<b>15</b>	<b>14,7</b>	<b>2 088</b>	<b>87,0</b>	<b>24,0</b>	
<b>TOTAL 2018 / 2019</b>	<b>2 228</b>	<b>84</b>	<b>26,5</b>	<b>1 261</b>	<b>46</b>	<b>27,4</b>	<b>300</b>	<b>667</b>	<b>0,4</b>	<b>421</b>	<b>836</b>	<b>0,5</b>	<b>251</b>	<b>680</b>	<b>0,4</b>	<b>4 461</b>	<b>2 313</b>	<b>1,9</b>	

ETABLISSEMENTS PUBLICS	MAN			BTS			DCG			CPGE +DIV POSTBAC			POST - BAC			TOTAL LEGT + POST			
	EFF	DIV	E/D	EFF	DIV	E/D	EFF	DIV	E/D	EFF	DIV	E/D	EFF	DIV	E/D	EFF	DIV	E/D	
LYCEE AORAI				305	12	25,4	50	3	16,7				355	15	23,7	407	17,0	23,9	
LYCEE GENERAL D'UTUROA				106	6	17,7							106	6	17,7	106	6,0	17,7	
LYCEE GENERAL PAUL GAUGUIN											41	2	20,5	41	2	20,5	41	2,0	20,5
LYCEE HOTELIER DE TAHITI	21	1	21,0	117	4	29,3							138	5	27,6	190	7,0	27,1	
LYCEE POLYVALENT DE PAPARA				85	4	21,3					37	2	18,5	122	6	20,3	142	7,0	20,3
LYCEE POLYVALENT DE TAAONE				180	8	22,5					31	2	15,5	211	10	21,1	230	11,0	20,9
LYCEE POLYVALENT DE TAIARAPU				94	6	15,7					29	1	29,0	123	7	17,6	406	347,0	1,2
LYCEE PROFESSIONNEL DE FAAA				57	4	14,3							57	4	14,3	354	301,0	1,2	
LYCEE PROFESSIONNEL DE MAHINA				15	1	15,0							15	1	15,0	836	608,0	1,4	
<b>TOTAL PUBLICS</b>	<b>21</b>	<b>1</b>	<b>21,0</b>	<b>959</b>	<b>45</b>	<b>21,3</b>	<b>50</b>	<b>3</b>	<b>16,7</b>	<b>138</b>	<b>7</b>	<b>19,7</b>	<b>1 168</b>	<b>56</b>	<b>20,9</b>	<b>3 256</b>	<b>143,0</b>	<b>22,8</b>	
COLLEGE PRIVE A-M JAVOUHEY (UTUROA)																		3,0	0,0
COLLEGE PRIVE DU SACRE-COEUR																		9,0	0,0
COLLEGE PRIVE POMARE IV																		13,0	0,0
LYCEE GENERAL ET TECHNOLOGIQUE PRIVE LA MENNAIS				116	7	16,6							116	7	16,6			43,0	0,0
LYCEE PROF. PRIVE SAMUEL RAAPOTO				92	4	23,0							92	4	23,0			28,0	0,0
LYCEE PROF. PRIVE ST-JOSEPH				10	1	10,0							10	1	10,0			2,0	0,0
<b>TOTAL PRIVES</b>	<b>0</b>	<b>0</b>		<b>218</b>	<b>12</b>	<b>18,2</b>	<b>0</b>	<b>0</b>		<b>0</b>	<b>0</b>		<b>218</b>	<b>12</b>	<b>18,2</b>			<b>13,0</b>	<b>0,0</b>
<b>TOTAL 2018 / 2019</b>	<b>21</b>	<b>1</b>	<b>21,0</b>	<b>1 177</b>	<b>57</b>	<b>20,649</b>	<b>50</b>	<b>3</b>	<b>16,667</b>	<b>138</b>	<b>7</b>	<b>19,714</b>	<b>1 386</b>	<b>68</b>	<b>20,4</b>	<b>5 847</b>	<b>2 381,0</b>	<b>2,5</b>	

MAN 21  
BTS 1 177  
DCG 50  
CPGE+DI 138



## EVOLUTION DU REGIME SCOLAIRE SUR 6 ANS -Etab. PUBLICS

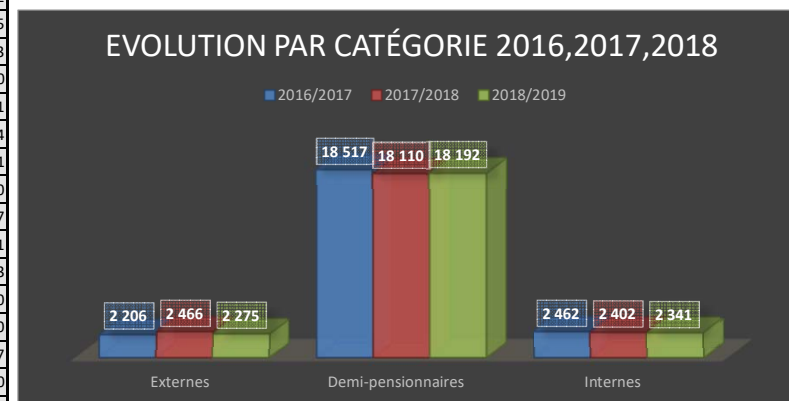


## RECAPITULATIF DES ELEVES PAR CATEGORIE

### Etablissements publics

ETABLISSEMENTS PUBLICS	EXTERNES			DEMI PENSIONNAIRES			INTERNES			TOTAL		
	G	F	T	G	F	T	G	F	T	G	F	T
COLLEGE D'AFAREAITU	6	3	9	259	238	497	9	9	18	274	250	524
COLLEGE DE ARUE	12	19	31	279	287	566				291	306	597
COLLEGE DE ATUONA	5	6	11	34	37	71	31	54	85	70	97	167
COLLEGE DE BORA BORA	32	22	54	393	392	785				425	414	839
COLLEGE DE FAAROA				121	119	240				121	119	240
COLLEGE DE HAO	3	5	8	44	37	81	88	79	167	135	121	256
COLLEGE DE HITIAA				121	158	279				121	158	279
COLLEGE DE HUAHINE	4		4	202	189	391				206	189	395
COLLEGE DE MAHINA	20	15	35	393	366	759				413	381	794
COLLEGE DE MAKEMO	4	5	9	27	19	46	50	48	98	81	72	153
COLLEGE DE MATAURA	3	2	5	72	72	144	34	28	62	109	102	211
GOD DE RAIVAVAE				19	8	27				19	8	27
COLLEGE DE PAOPAO		7	7	277	232	509				277	239	516
COLLEGE DE PAPARA	2	9	11	342	317	659				344	326	670
COLLEGE DE PUNAAUIA	9	11	20	480	532	1012				489	543	1 032
COLLEGE DE RANGIROA	18	29	47	110	104	214	85	81	166	213	214	427
GOD DE MANIHI				7	11	18	20	13	33	27	24	51
COLLEGE DE RURUTU	1	2	3	70	65	135	18	16	34	89	83	172
COLLEGE DE TAAONE	45	54	99	310	268	578	18		18	373	322	695
COLLEGE DE TAHAA	1	4	5	167	151	318				168	155	323
COLLEGE DE TAIHAE	43	23	66	89	68	157	13	24	37	145	115	260
COLLEGE DE TARAVAO	5	1	6	454	411	865				459	412	871
COLLEGE DE TIPAERUI	45	56	101	390	433	823				435	489	924
COLLEGE DE UA POU	11	16	27	51	36	87	43	44	87	105	96	201
COLLEGE HENRI HIRO FAAA	11	8	19	273	258	531				284	266	550
COLLEGE MACO TEVANE	5	7	12	200	135	335				205	142	347
COLLEGE TERITUA A TERIEROITERAI PAEA	3	7	10	360	301	661				363	308	671
COLLEGE TINOMANA EBB TEVA I UTA	1	3	4	312	317	629				313	320	633
LYCEE AORAI	129	388	517	210	481	691	32	110	142	371	979	1 350
LYCEE GENERAL D'UTUROA	46	94	140	366	384	750	74	116	190	486	594	1 080
GOD DE MAUPITI	15	22	37							15	22	37
LYCEE GENERAL PAUL GAUGUIN	164	206	370	432	505	937	57	56	113	653	767	1 420
LYCEE HOTELIER DE TAHITI	12	13	25	156	202	358	75	156	231	243	371	614
LYCEE POLYVALENT DE PAPARA	20	41	61	419	527	946	66	86	152	505	654	1 159
LYCEE POLYVALENT DE TAAONE	161	72	233	538	149	687	115	54	169	814	275	1 089
LYCEE POLYVALENT DE TAIARAPU	60	121	181	504	535	1 039	80	76	156	644	732	1 376
LYCEE PROFESSIONNEL DE FAAA	19	39	58	361	385	746				380	424	804
LYCEE PROFESSIONNEL DE MAHINA	24	12	36	254	135	389	142	63	205	420	210	630
LYCEE PROFESSIONNEL D'UTUROA	6	8	14	121	111	232	92	86	178	219	205	424
<b>TOTAL 2018 / 2019</b>	<b>945</b>	<b>1 330</b>	<b>2 275</b>	<b>9 217</b>	<b>8 975</b>	<b>18 192</b>	<b>1 142</b>	<b>1 199</b>	<b>2 341</b>	<b>11 304</b>	<b>11 504</b>	<b>22 808</b>

	2016/2017	2017/2018	2018/2019
Externes	2 206	2 466	2 275
Demi-pensionnaires	18 517	18 110	18 192
Internes	2 462	2 402	2 341



## RECAPITULATIF DES ELEVES PAR CATEGORIE

### Etablissements privés

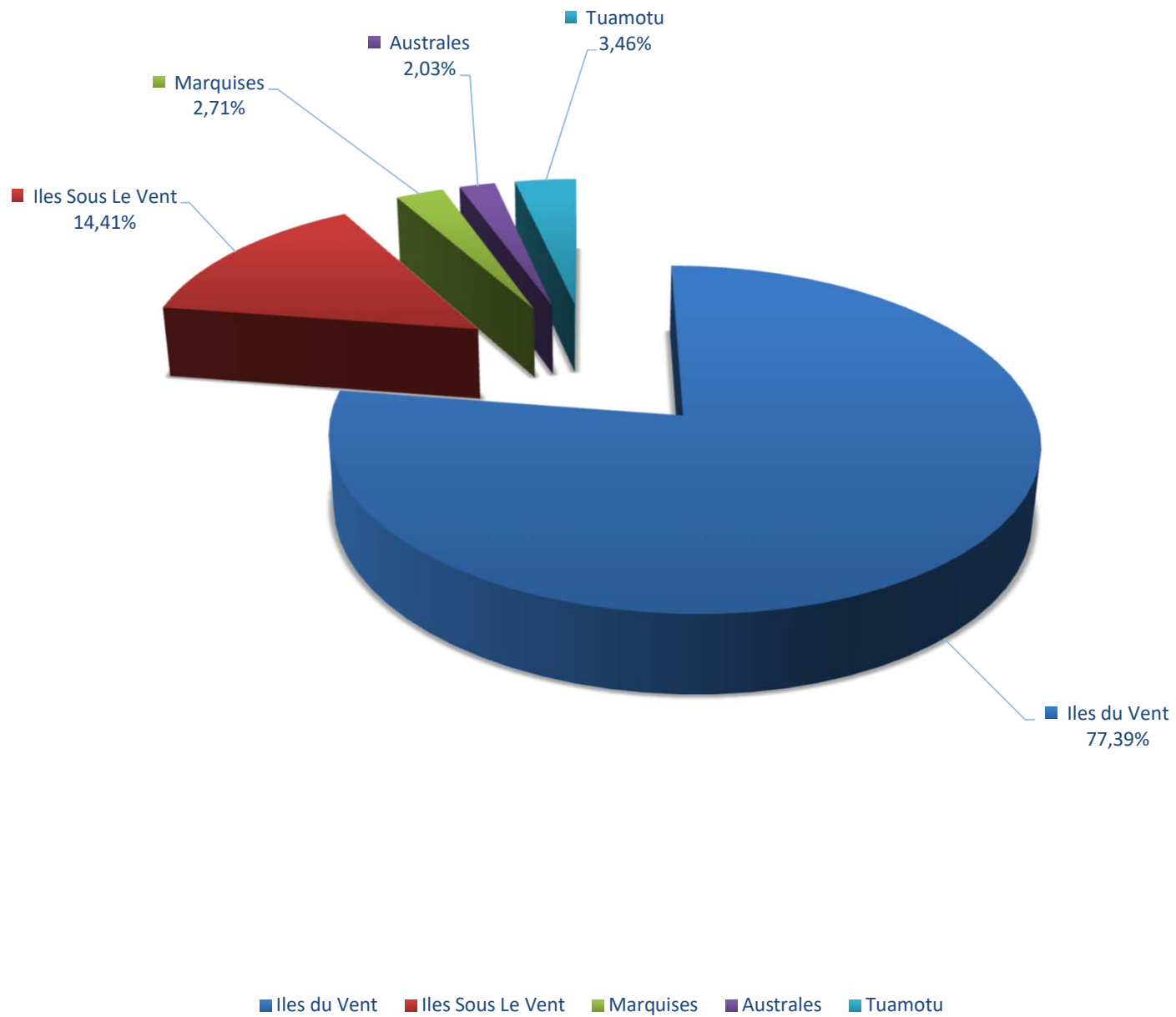
ETABLISSEMENTS PRIVES	EXTERNES			DEMI PENSIONNAIRES			INTERNES			TOTAL		
	G	F	T	G	F	T	G	F	T	G	F	T
COLLEGE PRIVE A-M JAVOUHEY (PPT)	181	202	383	272	208	480				453	410	863
COLLEGE PRIVE A-M JAVOUHEY (UTUROA)	20	7	27	145	117	262				165	124	289
COLLEGE PRIVE DU SACRE-COEUR	76	101	177	401	379	780	21		21	498	480	978
COLLEGE PRIVE LA MENNAIS	358	414	772	212	214	426				570	628	1 198
COLLEGE PRIVE NOTRE DAME DES ANGES	115	98	213	250	196	446				365	294	659
COLLEGE PRIVE POMARE IV	184	206	390	255	227	482				439	433	872
COLLEGE PRIVE SAINTE ANNE	50	9	59	34	32	66	1	63	64	85	104	189
COLLEGE PRIVE TIARAMA				84	84	168				84	84	168
LYCEE GENERAL ET TECHNOLOGIQUE PRIVE LA MENNAIS	467	514	981	31	37	68				498	551	1 049
LYCEE PROF. PRIVE SAMUEL RAAPOTO	240	439	679	92	121	213				332	560	892
LYCEE PROFESSIONNEL PRIVE ST JOSEPH	245	111	356	92	51	143	9	1	10	346	163	509
LYCEE PROFESSIONNEL PRIVE ST JOSEPH-PIRAE	190	182	372							190	182	372
CED MAKEMO		5	5		2	2	2	4	6	2	11	13
CED RIKITEA	6	9	15	47	50	97	23	14	37	76	73	149
CED TAIIOHAE	1	1	2	1		1	13	1	14	15	2	17
LYCEE PROF.PRIVE PROTESTANT TUTEAO	17	16	33	27	39	66	17	18	35	61	73	134
<b>TOTAL 2018 / 2019</b>	<b>2 150</b>	<b>2 314</b>	<b>4 464</b>	<b>1 943</b>	<b>1 757</b>	<b>3 700</b>	<b>86</b>	<b>101</b>	<b>187</b>	<b>4 179</b>	<b>4 172</b>	<b>8 351</b>

### RECAPITULATIF

ETABLISSEMENTS	EXTERNES			DEMI PENSIONNAIRES			INTERNES			TOTAL		
	G	F	T	G	F	T	G	F	T	G	F	T
<b>PUBLICS</b>	945	1 330	2 275	9 217	8 975	18 192	1 142	1 199	2 341	11 304	11 504	22 808
<b>PRIVES</b>	2 150	2 314	4 464	1 943	1 757	3 700	86	101	187	4 179	4 172	8 351
<b>TOTAL 2018 / 2019</b>	<b>3 095</b>	<b>3 644</b>	<b>6 739</b>	<b>11 160</b>	<b>10 732</b>	<b>21 892</b>	<b>1 228</b>	<b>1 300</b>	<b>2 528</b>	<b>15 483</b>	<b>15 676</b>	<b>31 159</b>
<b>RAPPEL 2017 / 2018</b>	<b>3 265</b>	<b>3 635</b>	<b>6 900</b>	<b>11 112</b>	<b>10 752</b>	<b>21 864</b>	<b>1 226</b>	<b>1 384</b>	<b>2 610</b>	<b>15 603</b>	<b>15 771</b>	<b>31 374</b>
<b>VARIATION</b>	<b>-170</b>	<b>9</b>	<b>-161</b>	<b>48</b>	<b>-20</b>	<b>28</b>	<b>2</b>	<b>-84</b>	<b>-82</b>	<b>-120</b>	<b>-95</b>	<b>-215</b>



**REPARTITION DES EFFECTIFS PAR ARCHIPELS - Etab. PUBLICS+ PRIVES**



### REPARTITON PAR ARCHIPEL ET PAR CYCLES

ARCHIPEL / CYCLE	PUBLIC	PRIVE	Total général
<b>IDV</b>	<b>17545</b>	<b>7739</b>	<b>25284</b>
COLLEGE	8665	4300	12965
MLDS	120		120
SEGPA	409		409
CETAD	29	49	78
LYCEE PROF	3492	1150	4642
LEGT	3768	2020	5788
POSTBAC	1062	220	1282
ISLV	3338	423	3761
<b>COLLEGE</b>	<b>2073</b>	<b>213</b>	<b>2286</b>
CETAD	68	14	82
LYCEE PROF	450	147	597
LEGT	641	49	690
POSTBAC	106		106
MARQUISES	628	189	817
COLLEGE	475	170	645
<b>CETAD</b>	<b>73</b>		<b>73</b>
LYCEE PROF	61		61
LEGT	19	19	38
TUAMOTU	887		887
COLLEGE	813		813
CETAD	74		74
<b>AUSTRALES</b>	<b>410</b>		<b>410</b>
COLLEGE	397		397
CETAD	13		13
<b>Total général</b>	<b>22808</b>	<b>8351</b>	<b>31159</b>

**II - PREMIER CYCLE**

- GARCONS ET FILLES
- MONTANTS ET DOUBLANTS
- LANGUES VIVANTES

## CYCLE COLLEGE : GARCONS ET FILLES

### Etablissements publics

ETABLISSEMENTS PUBLICS	6°			5°			4°			3°			TOTAL		
	G	F	T	G	F	T	G	F	T	G	F	T	G	F	T
COLLEGE D'AFAREAITU	69	66	135	64	68	132	62	61	123	71	55	126	266	250	516
COLLEGE DE ARUE	91	73	164	46	86	132	76	79	155	78	68	146	291	306	597
COLLEGE DE ATUONA	15	16	31	12	16	28	16	10	26	10	11	21	53	53	106
COLLEGE DE BORA BORA	100	90	190	99	84	183	86	88	174	69	96	165	354	358	712
COLLEGE DE FAAROA	40	27	67	25	30	55	22	17	39	22	38	60	109	112	221
COLLEGE DE HAO	25	35	60	32	25	57	24	22	46	36	30	66	117	112	229
COLLEGE DE HITIAA	34	36	70	40	40	80	30	34	64	17	48	65	121	158	279
COLLEGE DE HUAHINE	52	33	85	48	54	102	49	49	98	46	44	90	195	180	375
COLLEGE DE MAHINA	110	99	209	112	92	204	110	90	200	81	100	181	413	381	794
COLLEGE DE MAKEMO	29	13	42	16	18	34	18	25	43	18	16	34	81	72	153
COLLEGE DE MATAURA	31	17	48	22	17	39	28	25	53	25	33	58	106	92	198
GOD DE RAIVAVAE	11	3	14	8	5	13							19	8	27
COLLEGE DE PAOPAO	55	35	90	63	60	123	48	69	117	54	49	103	220	213	433
COLLEGE DE PAPARA	78	73	151	99	90	189	67	68	135	79	87	166	323	318	641
COLLEGE DE PUNAAUIA	110	136	246	97	109	206	110	131	241	120	133	253	437	509	946
COLLEGE DE RANGIROA	46	40	86	41	33	74	50	67	117	50	53	103	187	193	380
GOD DE MANIHI	15	10	25	12	14	26							27	24	51
COLLEGE DE RURUTU	22	12	34	27	23	50	20	22	42	20	26	46	89	83	172
COLLEGE DE TAAONE	96	79	175	85	77	162	87	78	165	105	88	193	373	322	695
COLLEGE DE TAHAA	42	37	79	47	47	94	46	45	91	33	26	59	168	155	323
COLLEGE DE TAIOHAE	36	20	56	35	37	72	29	14	43	20	21	41	120	92	212
COLLEGE DE TARAVAO	94	92	186	97	94	191	110	104	214	87	96	183	388	386	774
COLLEGE DE TIPAERUI	98	114	212	119	124	243	116	132	248	102	119	221	435	489	924
COLLEGE DE UA POU	13	22	35	15	19	34	24	23	47	29	12	41	81	76	157
COLLEGE HENRI HIRO FAAA	70	52	122	58	62	120	66	75	141	70	67	137	264	256	520
COLLEGE MACO TEVANE	32	24	56	40	27	67	25	29	54	37	28	65	134	108	242
COLLEGE TERITUA A TERIIEROOITERAI PAEA	104	94	198	101	63	164	89	66	155	69	85	154	363	308	671
COLLÈGE TINOMANA EBB TEVA I UTA	89	84	173	67	83	150	80	71	151	77	82	159	313	320	633
LYCEE GENERAL D'UTUROA	54	29	83	55	62	117	67	35	102	58	45	103	234	171	405
GOD DE MAUPITI	9	9	18	6	13	19							15	22	37
<b>TOTAL 2018 / 2019</b>	<b>1670</b>	<b>1470</b>	<b>3 140</b>	<b>1588</b>	<b>1572</b>	<b>3 160</b>	<b>1555</b>	<b>1529</b>	<b>3 084</b>	<b>1483</b>	<b>1556</b>	<b>3 039</b>	<b>6 296</b>	<b>6 127</b>	<b>12 423</b>

## CYCLE COLLEGE : GARCONS ET FILLES

### Etablissements privés

ETABLISSEMENTS PRIVES	6°			5°			4°			3°			TOTAL		
	G	F	T	G	F	T	G	F	T	G	F	T	G	F	T
COLLEGE PRIVE A-M JAVOUHEY (PPT)	117	112	229	131	91	222	100	107	207	105	100	205	453	410	863
COLLEGE PRIVE A-M JAVOUHEY (UTUROA)	30	25	55	27	23	50	27	26	53	29	26	55	113	100	213
COLLEGE PRIVE DU SACRE-COEUR	89	79	168	85	95	180	77	83	160	88	99	187	339	356	695
COLLEGE PRIVE LA MENNAIS	137	168	305	152	145	297	140	156	296	141	159	300	570	628	1 198
COLLEGE PRIVE NOTRE DAME DES ANGES	103	65	168	91	78	169	91	70	161	80	81	161	365	294	659
COLLEGE PRIVE POMARE IV	71	72	143	86	61	147	61	71	132	92	84	176	310	288	598
COLLEGE PRIVE SAINTE ANNE	22	15	37	23	24	47	14	28	42	20	24	44	79	91	170
COLLEGE PRIVE TIARAMA	22	25	47	24	21	45	23	19	42	15	19	34	84	84	168
CED RIKITEA	15	15	30	19	17	36	12	16	28	13	12	25	59	60	119
<b>TOTAL 2018 / 2019</b>	<b>606</b>	<b>576</b>	<b>1 182</b>	<b>638</b>	<b>555</b>	<b>1 193</b>	<b>545</b>	<b>576</b>	<b>1 121</b>	<b>583</b>	<b>604</b>	<b>1 187</b>	<b>2 372</b>	<b>2 311</b>	<b>4 683</b>

<b>TOTAL 2018 / 2019</b>	<b>2 276</b>	<b>2 046</b>	<b>4 322</b>	<b>2 226</b>	<b>2 127</b>	<b>4 353</b>	<b>2 100</b>	<b>2 105</b>	<b>4 205</b>	<b>2 066</b>	<b>2 160</b>	<b>4 226</b>	<b>8 668</b>	<b>8 438</b>	<b>17 106</b>
--------------------------	--------------	--------------	--------------	--------------	--------------	--------------	--------------	--------------	--------------	--------------	--------------	--------------	--------------	--------------	---------------

## PREMIER CYCLE : MONTANTS ET DOUBLANTS

### Etablissements publics

ETABLISSEMENTS PUBLICS	6ème			5ème			4ème			3ème			TOTAL		
	Mon.	Dou.	Total	Mon.	Dou.	Total	Mon.	Dou.	Total	Mon.	Dou.	Total	Mon.	Dou.	Total
COLLEGE D'AFAREAITU	134	1	135	132		132	123		123	125	1	126	514	2	516
COLLEGE DE ARUE	164		164	132		132	155		155	145	1	146	596	1	597
COLLEGE DE ATUONA	30	1	31	28		28	26		26	21		21	105	1	106
COLLEGE DE BORA BORA	190		190	183		183	174		174	162	3	165	709	3	712
COLLEGE DE FAAROA	67		67	55		55	39		39	60		60	221		221
COLLEGE DE HAO	59	1	60	57		57	46		46	62	4	66	224	5	229
COLLEGE DE HITIAA	70		70	80		80	64		64	64	1	65	278	1	279
COLLEGE DE HUAHINE	85		85	102		102	98		98	85	5	90	370	5	375
COLLEGE DE MAHINA	207	2	209	183	21	204	182	18	200	169	12	181	741	53	794
COLLEGE DE MAKEMO	41	1	42	34		34	43		43	33	1	34	151	2	153
COLLEGE DE MATAURA	47	1	48	39		39	53		53	58		58	197	1	198
GOD DE RAIVAVAE	14		14	13		13							27		27
COLLEGE DE PAOPAO	90		90	122	1	123	117		117	103		103	432	1	433
COLLEGE DE PAPARA	151		151	189		189	135		135	154	12	166	629	12	641
COLLEGE DE PUNAAUIA	244	2	246	206		206	240	1	241	250	3	253	940	6	946
COLLEGE DE RANGIROA	86		86	74		74	116	1	117	103		103	379	1	380
GOD DE MANIHI	25		25	26		26							51		51
COLLEGE DE RURUTU	34		34	50		50	42		42	46		46	172		172
COLLEGE DE TAAONE	173	2	175	162		162	165		165	189	4	193	689	6	695
COLLEGE DE TAHAA	79		79	92	2	94	90	1	91	58	1	59	319	4	323
COLLEGE DE TAIOHAE	55	1	56	72		72	43		43	39	2	41	209	3	212
COLLEGE DE TARAVAO	186		186	191		191	214		214	178	5	183	769	5	774
COLLEGE DE TIPAERUI	205	7	212	243		243	248		248	221		221	917	7	924
COLLEGE DE UA POU	35		35	34		34	47		47	41		41	157		157
COLLEGE HENRI HIRO FAAA	122		122	118	2	120	140	1	141	133	4	137	513	7	520
COLLEGE MACO TEVANE	56		56	66	1	67	54		54	65		65	241	1	242
COLLEGE TERITUA A TERIEROOITERAI PAEA	195	3	198	164		164	155		155	152	2	154	666	5	671
COLLÈGE TINOMANA EBB TEVA I UTA	173		173	150		150	151		151	157	2	159	631	2	633
LYCEE GENERAL D'UTUROA	81	2	83	117		117	102		102	96	7	103	396	9	405
GOD DE MAUPITI	17	1	18	19		19							36	1	37
<b>TOTAL 2018 / 2019</b>	<b>3 115</b>	<b>25</b>	<b>3 140</b>	<b>3 133</b>	<b>27</b>	<b>3 160</b>	<b>3 062</b>	<b>22</b>	<b>3 084</b>	<b>2 969</b>	<b>70</b>	<b>3 039</b>	<b>12 279</b>	<b>144</b>	<b>12 423</b>

## PREMIER CYCLE : MONTANTS ET DOUBLANTS

### Etablissements privés

ETABLISSEMENTS PRIVES	6ème			5ème			4ème			3ème			TOTAL		
	Mon.	Dou.	Total	Mon.	Dou.	Total	Mon.	Dou.	Total	Mon.	Dou.	Total	Mon.	Dou.	Total
COLLEGE PRIVE A-M JAVOUHEY (PPT)	221	8	229	220	2	222	198	9	207	205		205	844	19	863
COLLEGE PRIVE A-M JAVOUHEY (UTUROA)	53	2	55	48	2	50	48	5	53	54	1	55	203	10	213
COLLEGE PRIVE DU SACRE-COEUR	151	17	168	178	2	180	148	12	160	180	7	187	657	38	695
COLLEGE PRIVE LA MENNAIS	302	3	305	296	1	297	289	7	296	291	9	300	1 178	20	1 198
COLLEGE PRIVE NOTRE DAME DES ANGES	162	6	168	169		169	161		161	159	2	161	651	8	659
COLLEGE PRIVE POMARE IV	137	6	143	142	5	147	121	11	132	158	18	176	558	40	598
COLLEGE PRIVE SAINTE ANNE	32	5	37	45	2	47	42		42	41	3	44	160	10	170
COLLEGE PRIVE TIARAMA	46	1	47	45		45	39	3	42	32	2	34	162	6	168
CED RIKITEA	30		30	36		36	28		28	22	3	25	116	3	119
<b>TOTAL 2018 / 2019</b>	<b>1 134</b>	<b>48</b>	<b>1 182</b>	<b>1 179</b>	<b>14</b>	<b>1 193</b>	<b>1 074</b>	<b>47</b>	<b>1 121</b>	<b>1 142</b>	<b>45</b>	<b>1 187</b>	<b>4 529</b>	<b>154</b>	<b>4 683</b>

<b>TOTAL 2018 / 2019</b>	<b>4 249</b>	<b>73</b>	<b>4 322</b>	<b>4 312</b>	<b>41</b>	<b>4 353</b>	<b>4 136</b>	<b>69</b>	<b>4 205</b>	<b>4 111</b>	<b>115</b>	<b>4 226</b>	<b>16 808</b>	<b>298</b>	<b>17 106</b>
--------------------------	--------------	-----------	--------------	--------------	-----------	--------------	--------------	-----------	--------------	--------------	------------	--------------	---------------	------------	---------------

**PREMIER CYCLE : LANGUES VIVANTES ETUDIÉES**

Etablissements publics

ETABLISSEMENTS PUBLICS	ANGLAIS					ALLEMAND					ESPAGNOL					CHINOIS				TAHITIEN					
	1° LV					1° LV					2° LV					2° LV				2° LV					
	6°	5°	4°	3°	Total	6°	5°	4°	3°	Total	6°	5°	4°	3°	Total	5°	4°	3°	Total	6°	5°	4°	3°	Total	
COLLEGE D'AFAREAITU	135	132	123	126	516							47	54	71	172						85	69	55	209	
COLLEGE DE ARUE	164	132	155	146	597							62	110	97	269	31	12	22	65		39	33	26	98	
COLLEGE DE ATUONA	31	28	26	21	106							28	26	21	75									0	
COLLEGE DE BORA BORA	190	183	174	165	712							78	99	107	284						105	75	58	238	
COLLEGE DE FAAROA	67	55	39	60	221							27	21	36	84						28	18	24	70	
COLLEGE DE HAO	60	57	46	66	229							38	26	43	107						19	20	23	62	
COLLEGE DE HITIAA	70	80	64	65	279							36	27	24	87						44	37	41	122	
COLLEGE DE HUAHINE	85	102	98	90	375							54	56	45	155						48	42	45	135	
COLLEGE DE MAHINA	209	204	200	181	794							145	135	128	408	26	27	19	72		33	38	34	105	
COLLEGE DE MAKEMO	42	34	43	34	153							14	20	17	51						20	23	17	60	
COLLEGE DE MATAURA	48	39	53	58	198							24	20	13	57					48	15	33	45	141	
GOD DE RAIVAVAE	14	13			27																			0	
COLLEGE DE PAOPOA	90	123	117	103	433							78	77	54	209						45	40	49	134	
COLLEGE DE PAPARA	151	189	135	166	641							124	81	91	296					150	65	54	75	344	
COLLEGE DE PUNAAUIA	246	206	241	253	946							129	166	180	475	12	20		32		65	55	73	193	
COLLEGE DE RANGIROA	76	74	117	103	370							74	117	103	294									0	
GOD DE MANIHI	25	26			51							26			26									0	
COLLEGE DE RURUTU	34	50	42	46	172							42	36	41	119					34	8	6	5	53	
COLLEGE DE TAAONE	175	162	165	193	695							26	77	102	296	10	7	17	34		15	75	56	84	230
COLLEGE DE TAHAA	79	94	91	59	323							51	47	40	138						43	44	19	106	
COLLEGE DE TAIHAE	56	72	43	41	212							72	43	41	156									0	
COLLEGE DE TARAVAO	186	191	214	183	774							131	109	118	358					22	60	105	65	252	
COLLEGE DE TIPAERUI	212	243	248	221	924							157	164	145	466	33	54	42	129		50	28	31	109	
COLLEGE DE UA POU	35	34	47	41	157							34	47	41	122									0	
COLLEGE HENRI HIRO FAAA	122	120	141	137	520							51	40	53	144	16	6	13	35		53	95	71	219	
COLLEGE MACO TEVANE	56	67	54	65	242							17	10	16	43	7	6	12	25		43	38	37	118	
COLLEGE TERIITUA A TERIIEROOITERAI PAEA	198	164	155	154	671							106	129	77	312						58	26	77	161	
COLLÈGE TINOMANA EBB TEVA I UTA	173	150	151	159	633							71	71	64	206						79	80	95	254	
LYCEE GENERAL D'UTUROA	83	117	102	103	405							69	53	49	171						48	48	54	150	
GOD DE MAUPITI	18	19			37																19			19	
<b>TOTAL 2018 / 2019</b>	<b>3 130</b>	<b>3 160</b>	<b>3 084</b>	<b>3 039</b>	<b>12 413</b>							<b>26</b>	<b>1 862</b>	<b>1 886</b>	<b>1 806</b>	<b>5 580</b>	<b>135</b>	<b>132</b>	<b>125</b>	<b>392</b>	<b>269</b>	<b>1 147</b>	<b>1 063</b>	<b>1 103</b>	<b>3 582</b>



## PREMIER CYCLE : LANGUES VIVANTES ETUDIEES

### Etablissements privés

ETABLISSEMENTS PRIVES	ANGLAIS					ALLEMAND					ESPAGNOL					CHINOIS				TAHITIEN				
	1° LV					1° LV					2° LV					2° LV				2° LV				
	6°	5°	4°	3°	Total	6°	5°	4°	3°	Total	6°	5°	4°	3°	Total	5°	4°	3°	Total	6°	5°	4°	3°	Total
COLLEGE PRIVE A-M JAVOUHEY (PPT)	229	222	207	205	863						2	169	139	125	435	22	22	37	81	1	31	46	43	121
COLLEGE PRIVE A-M JAVOUHEY (UTUROA)	55	50	53	55	213							35	49	53	137						15	4	2	21
COLLEGE PRIVE DU SACRE-COEUR	168	180	160	187	695							102	89	102	293	10	17	5	32		68	54	80	202
COLLEGE PRIVE LA MENNAIS	305	297	296	300	1 198							187	172	182	541	62	65	78	205		47	59	38	144
COLLEGE PRIVE NOTRE DAME DES ANGES	168	169	161	161	659							108	98	98	304						61	63	63	187
COLLEGE PRIVE POMARE IV	143	147	132	176	598							147	120	99	366							12	77	89
COLLEGE PRIVE SAINTE ANNE	37	47	42	44	170							47	42	44	133									0
COLLEGE PRIVE TIARAMA	47	45	42	34	168						34	21	26	19	100					12	24	16	15	67
CED RIKITEA	30	36	28	25	119							36	28	25	89									0
<b>TOTAL 2018 / 2019</b>	<b>1 182</b>	<b>1 193</b>	<b>1 121</b>	<b>1 187</b>	<b>4 683</b>	<b>0</b>	<b>0</b>	<b>0</b>	<b>0</b>	<b>0</b>	<b>36</b>	<b>852</b>	<b>763</b>	<b>747</b>	<b>2 398</b>	<b>94</b>	<b>104</b>	<b>120</b>	<b>318</b>	<b>13</b>	<b>246</b>	<b>254</b>	<b>318</b>	<b>831</b>

ETABLISSEMENTS PUBLICS + PRIVES	ANGLAIS					ALLEMAND					ESPAGNOL					CHINOIS				TAHITIEN				
	1° LV					1° LV					2° LV					2° LV				2° LV				
	6°	5°	4°	3°	Total	6°	5°	4°	3°	Total	6°	5°	4°	3°	Total	4°	3°	3°	Total	6°	5°	4°	3°	Total
<b>TOTAL 2018 / 2019</b>	<b>4 312</b>	<b>4 353</b>	<b>4 205</b>	<b>4 226</b>	<b>17 096</b>						<b>62</b>	<b>2 714</b>	<b>2 649</b>	<b>2 553</b>	<b>7 978</b>	<b>229</b>	<b>236</b>	<b>245</b>	<b>710</b>	<b>282</b>	<b>1 393</b>	<b>1 317</b>	<b>1 421</b>	<b>4 413</b>
<b>RAPPEL 2017 / 2018</b>	<b>4 459</b>	<b>4 272</b>	<b>4 264</b>	<b>4 175</b>	<b>17 170</b>		<b>27</b>	<b>27</b>	<b>28</b>	<b>82</b>	<b>1 274</b>	<b>3 025</b>	<b>3 035</b>	<b>2 844</b>	<b>10 178</b>	<b>245</b>	<b>264</b>	<b>162</b>	<b>671</b>	<b>3 224</b>	<b>1 345</b>	<b>1 420</b>	<b>1 493</b>	<b>7 482</b>
<b>VARIATION</b>	<b>-147</b>	<b>81</b>	<b>-59</b>	<b>51</b>	<b>-74</b>						<b>-1212</b>	<b>-311</b>	<b>-386</b>	<b>-291</b>	<b>-2200</b>	<b>-16</b>	<b>-28</b>	<b>83</b>	<b>39</b>	<b>-2942</b>	<b>48</b>	<b>-103</b>	<b>-72</b>	<b>-3069</b>

### III - CETAD ET SEGPA

- CETAD : EFFECTIFS ET DIVISIONS
- SEGPA : EFFECTIFS ET DIVISIONS

**EFFECTIFS ET DIVISIONS : CETAD**

SPECIALITES / ETABLISSEMENTS PUBLICS	CETAD D'AFAREAITU		CETAD DE FAAROA		CETAD DE HAO		CETAD DE MATAURA		CETAD DE PAOPAO		CETAD DE RANGIROA		CETAD DE TAIHAE		CETAD DE UA POU		CETAD DE BORA		Eff	Div	
	Eff	Div	Eff	Div	Eff	Div	Eff	Div	Eff	Div	Eff	Div	Eff	Div	Eff	Div	Eff	Div			
CPAM SCULPTURE SUR BOIS														3	1					3	1
CPAM GRAVURE SUR NACRE												6	1							6	1
1CPAP2 EPHR										7	1									7	1
2CPAP2 EPHR								3	1											3	1
1CPAP2 POLYVALENT BATIMENT	8	1	5	1								8	1			10	1	12	1	43	5
2CPAP2 POLYVALENT BATIMENT			5	1								8	1			10	1	13	1	36	4
1CPAP2 PETITE ET MOYENNE HOTELLERIE			5	1	4	1	4	1	14	1	14	1	5	1	11	1	12	1	69	8	
2CPAP2 PETITE ET MOYENNE HOTELLERIE			4	1	9	1	6	1			11	1	7	1	13	1	12	1	62	7	
1CPAP2 GEMM					3	1							4	1						7	2
2CPAP2 GEMM					11	1							10	1						21	2
<b>TOTAL 2018 / 2019</b>	<b>8</b>	<b>1</b>	<b>19</b>	<b>4</b>	<b>27</b>	<b>4</b>	<b>13</b>	<b>3</b>	<b>21</b>	<b>2</b>	<b>47</b>	<b>5</b>	<b>29</b>	<b>5</b>	<b>44</b>	<b>4</b>	<b>49</b>	<b>4</b>	<b>257</b>	<b>32</b>	

SPECIALITES / ETABLISSEMENTS PRIVES	LPP TUTEAO A VAIHO		LPP ST-JOSEPH		CED RIKITEA		CED TAIHAE		Eff	Div
	Eff	Div	Eff	Div	Eff	Div	Eff	Div		
CPAM SCULPTURE SUR BOIS										
CPAM GRAVURE SUR NACRE										
1CPAP2 EPHR	5	1			6	1	8	1	19	3
2CPAP2 EPHR	9	1			5	1	9	1	23	3
1CPAP2 POLYVALENT BATIMENT										
2CPAP2 POLYVALENT BATIMENT										
1CPAP2 PETITE ET MOYENNE HOTELLERIE			11	1					11	1
2CPAP2 PETITE ET MOYENNE HOTELLERIE			10	1					10	1
1CPAP2 GEMM										
2CPAP2 GEMM										
<b>TOTAL 2018 / 2019</b>	<b>14</b>	<b>2</b>	<b>21</b>	<b>2</b>	<b>11</b>	<b>2</b>	<b>17</b>	<b>2</b>	<b>63</b>	<b>8</b>

## EFFECTIFS ET DIVISIONS : SEGPA

### SEGPA - PUBLIC

ETABLISSEMENTS PUBLICS	6° SEGPA			5° SEGPA			4° SEGPA			3° SEGPA			TOTAL COLLEGE		
	EFF	DIV	E/D	EFF	DIV	E/D	EFF	DIV	E/D	EFF	DIV	E/D	EFF	DIV	E/D
COLLEGE DE PAOPAO	12	1	12,0	21	1	21,0	15	2	7,5	14	1	14,0	62	5	12,4
COLLEGE DE PAPARA	17	1	17,0	12	1	12,0			2,0				29	2	14,5
COLLEGE DE PUNAAUIA	15	1	15,0	15	1	15,0	26	2	2,0	30	2	15,0	86	6	14,3
COLLEGE DE TARAVAO	22	4	5,5	18	2	9,0	27	2	13,5	30	2	15,0	97	10	9,7
COLLEGE HENRI HIRO FAAA	17	1	17,0	13	1	13,0							30	2	15,0
COLLEGE MACO TEVANE	15	1	15,0	24	2	12,0	35	2	17,5	31	2	15,5	105	7	15,0
<b>TOTAL 2018 / 2019</b>	<b>98</b>	<b>9</b>	<b>10,9</b>	<b>103</b>	<b>8</b>	<b>12,9</b>	<b>103</b>	<b>8</b>	<b>12,9</b>	<b>105</b>	<b>7</b>	<b>15,0</b>	<b>409</b>	<b>32,0</b>	<b>12,8</b>

## IV - LYCEES - SECOND CYCLE LONG

- GARCONS ET FILLES
- MONTANTS ET DOUBLANTS
- **STRUCTURES EN LYCEES PUBLICS**
- **STRUCTURES EN LYCEES PRIVES**
- **OPTIONS EN CLASSE DE SECONDE**
- EFFECTIFS ET DIVISIONS : **POST - BAC**

**SECOND CYCLE LONG : GARCONS ET FILLES**

**Etablissements publics et privés**

ETABLISSEMENTS PUBLICS	SECONDE			PREMIERE			TERMINALE			CYCLE LONG		
	G	F	T	G	F	T	G	F	T	G	F	T
COLLEGE DE BORA BORA	29	23	52							29	23	52
COLLEGE DE HUAHINE	11	9	20							11	9	20
COLLEGE DE TAOHAE	7	12	19							7	12	19
LYCEE AORAI	45	118	163	60	139	199	57	183	240	162	440	602
LYCEE GENERAL D'UTUROA	68	74	142	86	140	226	75	126	201	229	340	569
LYCEE GENERAL PAUL GAUGUIN	209	255	464	200	269	469	223	223	446	632	747	1 379
LYCEE HOTELIER DE TAHITI	10	13	23	9	16	25	3	20	23	22	49	71
LYCEE POLYVALENT DE PAPARA	83	161	244	91	137	228	65	123	188	239	421	660
LYCEE POLYVALENT DE TAAONE	79	52	131	100	70	170	148	67	215	327	189	516
LYCEE POLYVALENT DE TAIARAPU	58	124	182	53	132	185	73	100	173	184	356	540
LYCEE PROFESSIONNEL DE FAAA												
LYCEE PROFESSIONNEL DE MAHINA												
<b>TOTAL PUBLIC 2018 / 2019</b>	<b>599</b>	<b>841</b>	<b>1 440</b>	<b>599</b>	<b>903</b>	<b>1 502</b>	<b>644</b>	<b>842</b>	<b>1 486</b>	<b>1 842</b>	<b>2 586</b>	<b>4 428</b>

MAN + BTS			DCG			CPGE + PREPA MED			POST - BAC			LONG+POST-BAC					
G	F	T	G	F	T	G	F	T	G	F	T	G	F	T			
92	213	305	20	30	50					112	243	355	274	683	957		
23	83	106								23	83	106	252	423	675		
									21	20	41	21	20	41	653	767	1 420
54	84	138								54	84	138	76	133	209		
55	30	85							14	23	37	69	53	122	308	474	782
119	61	180							25	6	31	144	67	211	471	256	727
35	59	94							3	26	29	38	85	123	222	441	663
4	53	57										4	53	57	4	53	57
15		15										15		15	15		15
<b>397</b>	<b>583</b>	<b>980</b>	<b>20</b>	<b>30</b>	<b>50</b>	<b>63</b>	<b>75</b>	<b>138</b>	<b>480</b>	<b>688</b>	<b>1 168</b>	<b>2 322</b>	<b>3 274</b>	<b>5 596</b>			

**Etablissements publics et privés**

ETABLISSEMENTS PRIVES	SECONDE			PREMIERE			TERMINALE			CYCLE LONG		
	G	F	T	G	F	T	G	F	T	G	F	T
COLLEGE PRIVE A-M JAVOUHEY (UTUROA)	11	16	27	10	2	12	7	3	10	28	21	49
COLLEGE PRIVE DU SACRE-COEUR	34	49	83	24	33	57	26	29	55	84	111	195
COLLEGE PRIVE POMARE IV	41	45	86	51	56	107	37	44	81	129	145	274
COLLEGE PRIVE SAINTE ANNE	6	13	19							6	13	19
LYCEE GENERAL ET TECHNOLOGIQUE PRIVE LA MENNAIS	161	189	350	133	167	300	130	149	279	424	505	929
LYCEE POLYVALENT PRIVE SAMUEL RAAPOT	93	111	204	60	148	208	66	125	191	219	384	603
LYCEE PROFESSIONNEL PRIVE ST JOSEPH	7	12	19							7	12	19
<b>TOTAL PUBLIC 2018 / 2019</b>	<b>353</b>	<b>435</b>	<b>788</b>	<b>278</b>	<b>406</b>	<b>684</b>	<b>266</b>	<b>350</b>	<b>616</b>	<b>897</b>	<b>1 191</b>	<b>2 088</b>

BTS			DCG			CPGE + PREPA MED			POST - BAC			LONG+POST-BAC			
G	F	T	G	F	T	G	F	T	G	F	T	G	F	T	
74	46	120								74	46	120	498	551	1 049
28	54	82								28	54	82	247	438	685
10	8	18								10	8	18	17	20	37
<b>112</b>	<b>108</b>	<b>220</b>								<b>112</b>	<b>108</b>	<b>220</b>	<b>1 009</b>	<b>1 299</b>	<b>2 308</b>

<b>TOTAL 2018 / 2019</b>	<b>952</b>	<b>1 276</b>	<b>2 228</b>	<b>877</b>	<b>1 309</b>	<b>2 186</b>	<b>910</b>	<b>1 192</b>	<b>2 102</b>	<b>2 739</b>	<b>3 777</b>	<b>6 516</b>
--------------------------	------------	--------------	--------------	------------	--------------	--------------	------------	--------------	--------------	--------------	--------------	--------------

<b>509</b>	<b>691</b>	<b>1 200</b>	<b>20</b>	<b>30</b>	<b>50</b>	<b>63</b>	<b>75</b>	<b>138</b>	<b>592</b>	<b>796</b>	<b>1 388</b>	<b>3 331</b>	<b>4 573</b>	<b>7 904</b>
------------	------------	--------------	-----------	-----------	-----------	-----------	-----------	------------	------------	------------	--------------	--------------	--------------	--------------

**STRUCTURES PEDAGOGIQUES EN LYCEES PUBLICS**

ETABLISSEMENTS PUBLICS	LYCEE-COLLEGE DE BORA		COLLEGE DE HUAHINE		COLLEGE DE TAOHAE		LYCEE AORAI		LYCEE GENERAL D'UTUROA		LYCEE GENERAL PAUL GAUGUIN		LYCEE HOTELIER DE TAHITI		LYCEE POLYVALENT DE PAPARA		LYCEE POLYVALENT DE TAAONE		LYCEE POLYVALENT DE TAIARAPU		TOTAL PUBLICS	
	EFF	DIV	EFF	DIV	EFF	DIV	EFF	DIV	EFF	DIV	EFF	DIV	EFF	DIV	EFF	DIV	EFF	DIV	EFF	DIV	EFF	DIV
2DEGT1 (CAS DEROGAT. 1 ENS.EXPLO)									21	2	31	1									52	3
2DEGT2 (CAS GENERAL 2 ENS.EXPLO)	52	2	20	1	19	1	163	6	121	5	433	14			244	8	90	4	182	8	1324	49
2DEGT3 (CAS DEROGAT. 3 ENS.EXPLO)																	41	2			41	2
2-STHR SC.&TEC. HOTELIER.RESTAURAT.												23	1									
<b>TOTAL SECONDES</b>	<b>52</b>	<b>2</b>	<b>20</b>	<b>1</b>	<b>19</b>	<b>1</b>	<b>163</b>	<b>6</b>	<b>142</b>	<b>7</b>	<b>464</b>	<b>15</b>	<b>23</b>	<b>1</b>	<b>244</b>	<b>8</b>	<b>131</b>	<b>6</b>	<b>182</b>	<b>8</b>	<b>1417</b>	<b>54</b>
1-ST2S SC. & TECHNO. SANTE & SOCIAL																	48	2	17	1	65	3
1STD2A SC.& TEC.DESIGN-ARTS APPLIQ																						
1-STHR SC.&TEC. HOTELIER.RESTAURAT.												25	1									
1-STI2D ARCHITECTURE CONSTRUCTION																	22	1	6	1	28	2
1-STI2D ENERGIES ET ENVIRONNEMENT																	14	1			14	1
1-STI2D INNOV.TECHNO. ECO CONCEPT.																	17	1			17	1
1-STI2D SYST?ME INFO. ET NUMERIQUE																	26	1	16	1	42	2
1-STL BIOTECHNOLOGIES																						
1-STL SC.PHYS.CHIM. EN LABORATOIRE															15	1					15	1
1-STMG SC. & TECHNO. MANAGEMENT GESTION							90	3	84	3	136	4			77	3			62	2	449	15
PREMIERE LITTERAIRE							35	1	30	1	71	2			32	1			24	1	192	6
PREMIERE ECONOMIQUE ET SOCIALE							49	2	41	2	93	3			45	2			21	1	249	10
PREMIERE SCIENTIFIQUE SI																	26	1	15	1	41	2
PREMIERE SCIENTIFIQUE SVT							25	1	71	2	169	5			59	2	17	1	24	1	365	12
<b>TOTAL PREMIERES</b>	<b>0</b>	<b>0</b>	<b>0</b>	<b>0</b>	<b>0</b>	<b>0</b>	<b>199</b>	<b>7</b>	<b>226</b>	<b>8</b>	<b>469</b>	<b>14</b>	<b>25</b>	<b>1</b>	<b>228</b>	<b>9</b>	<b>170</b>	<b>8</b>	<b>185</b>	<b>9</b>	<b>1477</b>	<b>55</b>
TERMINALE LITTERAIRE							37	1	25	1	68	2			31	1			25	1	186	6
TERMINALE ECONOMIQUE ET SOCIALE							70	2	43	2	84	3			43	2			18	1	258	10
TERMINALE SCIENTIFIQUE SI																	31	1			31	1
TERMINALE SCIENTIFIQUE SVT							30	1	58	2	158	5			41	2	23	1	36	2	346	13
T-ST2S SC. & TECHNO. SANTE & SOCIAL																	43	2	23	1	66	3
TSTD2A SC.& TEC.DESIGN-ARTS APPLIQ																						
T-STHR SC.&TEC. HOTELIER.RESTAURAT.													23	1								
TSTI2D ARCHITECTURE CONSTRUCTION																	35	1	10	1	45	2
TSTI2D ENERGIES ET ENVIRONNEMENT																	25	1			25	1
TSTI2D INNOV.TECHNO. ECO CONCEPT.																	25	1			25	1
TSTI2D SYST?ME INFO. ET NUMERIQUE																	33	1	13	1	46	2
T-STL BIOTECHNOLOGIES																						
T-STL SC.PHYS.CHIM. EN LABORATOIRE															15	1					15	1
T-STMG GESTION ET FINANCE							35	1	16	3	38	2			14	1			15	2	118	9
T-STMG MERCATIQUE (MARKETING)							19	1	24	3	34	2			17	1			16	2	110	9
T-STMG RESSOUR. HUMAINES & COMMUNICATION							33	1	35	3	47	3			27	1			17	2	159	10
T-STMG SYSTEMES D'INFORMATION DE GESTION							16	1			17	1									33	2
<b>TOTAL TERMINALES</b>	<b>0</b>	<b>0</b>	<b>0</b>	<b>0</b>	<b>0</b>	<b>0</b>	<b>240</b>	<b>8</b>	<b>201</b>	<b>14</b>	<b>446</b>	<b>18</b>	<b>23</b>	<b>1</b>	<b>188</b>	<b>9</b>	<b>215</b>	<b>8</b>	<b>173</b>	<b>13</b>	<b>1463</b>	<b>70</b>

4 357 179

**STRUCTURES PEDAGOGIQUES EN LYCEES PRIVES**

ETABLISSEMENTS PRIVES	COLLEGE PRIVE A M JAVOUHEY (UTUROA)		COLLEGE PRIVE DU SACRE- COEUR		COLLEGE PRIVE POMARE IV		COLLEGE PRIVE SAINTE ANNE		LYCEE LAMENNAIS		LYCEE SAMUEL RAAPOTO		LYCEE ST- JOSEPH		TOTAL PRIVES	
	EFF	DIV	EFF	DIV	EFF	DIV	EFF	DIV	EFF	DIV	EFF	DIV	EFF	DIV	EFF	DIV
2DEGT1 (CAS DEROGAT. 1 ENS.EXPLO)					34	3					35	1			34	3
2DEGT2 (CAS GENERAL 2 ENS.EXPLO)	27	1	83	3	52	3	19	1	350	11	169	5	19	1	200	9
2DEGT3 (CAS DEROGAT. 3 ENS.EXPLO)																
2-STHR SC.&TEC. HOTELLER.RESTAURAT.																
<b>TOTAL SECONDES</b>	<b>27</b>	<b>1</b>	<b>83</b>	<b>3</b>	<b>86</b>	<b>6</b>	<b>19</b>	<b>1</b>	<b>350</b>	<b>11</b>	<b>204</b>	<b>6</b>	<b>19</b>	<b>1</b>	<b>234</b>	
1-ST2S SC. & TECHNO. SANTE & SOCIAL																
1STD2A SC.& TEC.DESIGN-ARTS APPLIQ											26	1				
1-STHR SC.&TEC. HOTELLER.RESTAURAT.																
1-STI2D ARCHITECTURE CONSTRUCTION																
1-STI2D ENERGIES ET ENVIRONNEMENT	12	1													12	1
1-STI2D INNOV.TECHNO. ECO CONCEPT.																
1-STI2D SYST?ME INFO. ET NUMERIQUE					26	1			18	1					26	1
1-STL BIOTECHNOLOGIES									16	1						
1-STL SC.PHYS.CHIM. EN LABORATOIRE																
1-STMG SC. & TECHNO. MANAGEMENT GESTION					53	2			64	3	55	2			53	2
PREMIERE LITTERAIRE			14	1					24	1	35	1			14	1
PREMIERE ECONOMIQUE ET SOCIALE			27	1					73	3	30	1			27	1
PREMIERE SCIENTIFIQUE SI									15	1						
PREMIERE SCIENTIFIQUE SVT			16	1	28	1			90	3	62	2			44	2
<b>TOTAL PREMIERES</b>	<b>12</b>	<b>1</b>	<b>57</b>	<b>3</b>	<b>107</b>	<b>4</b>	<b>0</b>	<b>0</b>	<b>300</b>	<b>13</b>	<b>208</b>	<b>7</b>	<b>0</b>	<b>0</b>	<b>176</b>	<b>8</b>
TERMINALE LITTERAIRE			13	1					26	1	26	1			13	1
TERMINALE ECONOMIQUE ET SOCIALE			25	1					57	2	30	1			25	1
TERMINALE SCIENTIFIQUE SI																
TERMINALE SCIENTIFIQUE SVT			17	1	25	1			119	4	57	2			42	2
T-ST2S SC. & TECHNO. SANTE & SOCIAL																
TSTD2A SC.& TEC.DESIGN-ARTS APPLIQ											19	1				
T-STHR SC.&TEC. HOTELLER.RESTAURAT.																
TSTI2D ARCHITECTURE CONSTRUCTION																
TSTI2D ENERGIES ET ENVIRONNEMENT	10	1													10	1
TSTI2D INNOV.TECHNO. ECO CONCEPT.																
TSTI2D SYST?ME INFO. ET NUMERIQUE					21	1									21	1
T-STL BIOTECHNOLOGIES									15	1						
T-STL SC.PHYS.CHIM. EN LABORATOIRE																
T-STMG GESTION ET FINANCE									17	1	17	2				
T-STMG MERCATIQUE (MARKETING)					35	1			17	1	16	2			35	1
T-STMG RESSOUR. HUMAINES & COMMUNICATION									21	1	26	2				
T-STMG SYSTEMES D'INFORMATION DE GESTION									7	1						
<b>Total général</b>	<b>49</b>	<b>3</b>	<b>195</b>	<b>9</b>	<b>274</b>	<b>13</b>	<b>19</b>	<b>1</b>	<b>929</b>	<b>36</b>	<b>603</b>	<b>24</b>	<b>19</b>	<b>1</b>	<b>146</b>	<b>7</b>



STRUCTURES PEDAGOGIQUES : POSTBAC PUBLICS ET PRIVES

ETABLISSEMENTS PUBLICS ET PRIVES	LYCEE AORAI		LYCEE D'UTUROA		LYCEE PAUL GAUGUIN		LYCEE HOTELIER DE TAHITI		LYCEE DE PAPARA		LYCEE DE TAAONE		LYCEE DE TAIRAPU		LP FAAA		LP MAHINA		TOTAL PUBLICS		LYCEE LAMENNAIS		LYCEE SAMUEL RAAPOTO		LYCEE ST-JOSEPH		TOTAL PRIVES		TOTAL			
	EFF	DIV	EFF	DIV	EFF	DIV	EFF	DIV	EFF	DIV	EFF	DIV	EFF	DIV	EFF	DIV	EFF	DIV	EFF	DIV	EFF	DIV	EFF	DIV	EFF	DIV	EFF	DIV	EFF	DIV		
DCG1 COMPTABILITE ET GESTION 1E ANNEE	23	1																		23	1								23	1		
DCG2 COMPTABILITE ET GESTION 2E ANNEE	12	1																		12	1								12	1		
DCG3 COMPTABILITE ET GESTION 3E ANNEE	15	1																		15	1								15	1		
CPGE1 PTSI (PHYS.TECHN.SCL.INGEN.)											21	1								21	1								21	1		
CPGE2 PT (PHYSIQUE ET TECHNOLOGIE)											10	1								10	1								10	1		
CPGE1 ECO.ET COMMERC.OPT ECONOMIQUE					24	1														24	1								24	1		
CPGE2 ECO.ET COMMERC.OPT ECONOMIQUE					17	1														17	1								17	1		
CPGE1 ECO.ET COMMERC.OPT TECHNOLOGIQUE									24	1										24	1								24	1		
CPGE2 ECO.ET COMMERC. OPT TECHNOLOGIQUE									13	1										13	1								13	1		
PMED PREPA ECOLES PARAMEDICALES													29	1						29	1								29	1		
CM-NIV MISE A NIVEAU HOTEL.RESTAURATION							21	1												21	1								21	1		
1BTS2 SUPPORT A L'ACTION MANAGERIALE	34	1																		34	1								34	1		
1BTS2 QUALIT.DS INDUS.ALUM.& BIO-INDUS																						9	1						9	0	9	
1BTS2 MAINTEN.SYST.OPT.B SYST.EN.FLUID																														15	1	
1BTS2 ETUDE ET REALISATION D'AGENCEMENT																	15	1								18	1		18	1	18	
1BTS2 ASSURANCE																											18	1		18	1	18
1BTS2 TRANSPORT ET PRESTAT. LOGISTIQUES									30	1										30	1								30	1	30	
2BTS2 TRANSPORT ET PRESTAT. LOGISTIQUES									24	1										24	1								24	1	24	
1BTS2 TOURISME							24	1												24	1								24	1	24	
2BTS2 TOURISME							24	1												24	1								24	1	24	
1BTS2 SERVICE & PREST. S.SANIT.& SOCIAL											26	1								26	1								26	1	26	
2BTS2 SERVICE & PREST. S.SANIT.& SOCIAL											21	1								21	1								21	1	21	
1BTS2 SERV.INFORMATIQ.ORGAN.1ERE ANNEE	19	1																		19	1								19	1	19	
2BTS2 SERV.INFORMATIQ.ORGAN.OPT.SLAM	17	1																		17	1								17	1	17	
2BTS2 SERV.INFORMATIQ.ORGAN.OPT.SISR																						18	1						18	0	18	
1BTS2 NEGO. ET DIGITAL. RELATION CLIENT	26	1	17	1																43	2								43	2	43	
2BTS2 NEGOCIATION ET RELATION CLIENT	17	1	13	1																30	2								30	2	30	
1BTS2 MANAGEMENT HOTEL.-REST. 1E AN.COM							37	1												37	1								37	1	37	
2BTS2 HOTEL.REST.OP.A:MERCATQ.GEST.HOT.							32	1												32	1								32	1	32	
1BTS2 MANAGEMENT UNITES COMMERCIALES	32	1													15	1				47	2			24	1			24	47	26	47	
2BTS2 MANAGEMENT UNITES COMMERCIALES	27	1													11	1				38	2			19	1			19	38	21	38	
1BTS2 MAINTEN.SYST. OPT.A SYST.PRODUCT											24	1								24	1								24	1	24	
2BTS2 MAINTEN.SYST. OPT.A SYST.PRODUCT											19	1								19	1								19	1	19	
1BTS2 GESTION DE LA PME	24	1	23	1									16	1	16	1				79	4			18	1			18	79	22	79	
2BTS2 ASS.DE GEST.DE PME PMI A REF.EURO	18	1	21	1									15	1	15	1				69	4			21	1			21	69	25	69	
1BTS2 ETUDES ET ECONOMIE CONSTRUCTION													19	1						19	1								19	1	19	
2BTS2 ETUDES ET ECONOMIE CONSTRUCTION													11	1						11	1								11	1	11	
1BTS2 ELECTROTECHNIQUE									16	1	23	1								39	2								39	2	39	
2BTS2 ELECTROTECHNIQUE									15	1	23	1								38	2								38	2	38	
1BTS2 COMPTABILITE ET GESTION	36	1	17	1																53	2			20	1			20	53	22	53	
2BTS2 COMPTABILITE ET GESTION	30	1	15	1																45	2			16	1			16	45	18	45	
1BTS2 BATIMENT											23	1								23	1								23	1	23	
2BTS2 BATIMENT											21	1								21	1								21	1	21	
1BTS2 BANQUE CONSEIL.CLIENT PARTICULIER													18	1						18	1								18	1	18	
2BTS2 BANQUE CONSEIL.CLIENT PARTICULIER													15	1						15	1								15	1	15	
2BTS2 COMMERCE INTERNATIO. REF.EUROPEEN																														16	0	16
2BTS2 ASSISTANT DE MANAGER	25	1																		25	1			16	1				16	0	16	
<b>Total général</b>	<b>355</b>	<b>15</b>	<b>106</b>	<b>6</b>	<b>41</b>	<b>2</b>	<b>138</b>	<b>5</b>	<b>122</b>	<b>6</b>	<b>211</b>	<b>10</b>	<b>123</b>	<b>7</b>	<b>57</b>	<b>4</b>	<b>15</b>	<b>1</b>	<b>1168</b>	<b>56</b>	<b>0</b>	<b>120</b>	<b>7</b>	<b>82</b>	<b>4</b>	<b>18</b>	<b>1</b>	<b>220</b>	<b>1169</b>	<b>276</b>		

## V - SECOND CYCLE COURT

- SECOND CYCLE COURT : GARCONS ET FILLES - Etab. PUBLICS+ PRIVES
- **SECOND CYCLE COURT : CAP EN 2 ANS / SPECIALITE**
- **SECOND CYCLE COURT : BACPRO EN 3 ANS / SPECIALITE**

## SECOND CYCLE COURT : GARCONS ET FILLES

### Etablissements publics et privés

ETABLISSEMENTS PUBLICS	CAP 1 AN			CAP 2 ANS						BACPRO 3 ANS									MC			TOTAL		
	2° PRO			2° PRO			Term. CAP			1 BPRO3			2 BPRO3			3 BPRO3			MC			TOTAL		
	G	F	T	G	F	T	G	F	T	G	F	T	G	F	T	G	F	T	G	F	T	G	F	T
COLLEGE DE ATUONA										5	14	19	6	17	23	6	13	19				17	44	61
COLLEGE DE BORA BORA										12	14	26										12	14	26
LYCEE AORAI				1	16	17	2	15	17	14	84	98	13	82	95	12	53	65				42	250	292
LYCEE HOTELIER DE TAHITI				21	51	72	30	33	63	28	46	74	37	35	72	32	45	77	19	28	47	167	238	405
LYCEE POLYVALENT DE PAPARA				22	6	28	21	7	28	52	57	109	55	56	111	47	54	101				197	180	377
LYCEE POLYVALENT DE TAAONE				39	1	40	25	3	28	96	7	103	98	5	103	85	3	88				343	19	362
LYCEE POLYVALENT DE TAIARAPU				87	29	116	68	29	97	88	74	162	92	78	170	75	74	149				410	284	694
LYCEE PROFESSIONNEL DE FAAA	7		7	52	35	87	35	28	63	98	107	205	97	103	200	87	98	185				376	371	747
LYCEE PROFESSIONNEL DE MAHINA				51	36	87	39	35	74	105	48	153	109	46	155	101	45	146				405	210	615
LYCEE PROFESSIONNEL D'UTUROA		9	9	27	23	50	18	17	35	62	49	111	63	51	114	49	56	105				219	205	424
<b>TOTAL 2018 / 2019</b>	<b>7</b>	<b>9</b>	<b>16</b>	<b>300</b>	<b>197</b>	<b>497</b>	<b>238</b>	<b>167</b>	<b>405</b>	<b>560</b>	<b>500</b>	<b>1 060</b>	<b>570</b>	<b>473</b>	<b>1 043</b>	<b>494</b>	<b>441</b>	<b>935</b>	<b>19</b>	<b>28</b>	<b>47</b>	<b>2 188</b>	<b>1 815</b>	<b>4 003</b>

ETABLISSEMENTS PRIVES	CAP 2 ANS			CAP 2 ANS						BACPRO 3 ANS									MC			TOTAL		
	2° PRO			2° PRO			Term. CAP			1 BPRO3			2 BPRO3			3 BPRO3			MC			TOTAL		
	G	F	T	G	F	T	G	F	T	G	F	T	G	F	T	G	F	T	G	F	T	G	F	T
COLLEGE PRIVE A-M JAVOUHEY (UTUROA)										12	2	14	12	1	13							24	3	27
COLLEGE PRIVE DU SACRE-COEUR				20	7	27	13	5	18	16		16	14	1	15	12		12				75	13	88
LYCEE POLYVALENT PRIVE SAMUEL RAAPOT										32	42	74	28	35	63	17	37	54	8	8	16	85	122	207
LYCEE PROF. PRIVE PROTESTANT TUTEAO							3	5	8	21	33	54	12	29	41	11	6	17				47	73	120
LYCEE PROFESSIONNEL PRIVE ST JOSEPH				16	14	30	24	6	30	125	50	175	69	29	98	73	22	95	17	6	23	324	127	451
LYCEE PROFESSIONNEL PRIVE ST JOSEPH-PIRAE										65	59	124	64	66	130	59	45	104	2	12	14	190	182	372
CED MAKEMO				1	3	4	1	8	9													2	11	13
CED RIKITEA				5	5	10	6	3	9													11	8	19
<b>TOTAL 2018 / 2019</b>				<b>42</b>	<b>29</b>	<b>71</b>	<b>47</b>	<b>27</b>	<b>74</b>	<b>271</b>	<b>186</b>	<b>457</b>	<b>199</b>	<b>161</b>	<b>360</b>	<b>172</b>	<b>110</b>	<b>282</b>	<b>27</b>	<b>26</b>	<b>53</b>	<b>758</b>	<b>539</b>	<b>1 297</b>

<b>TOTAL 2018 / 2019</b>	<b>7</b>	<b>9</b>	<b>16</b>	<b>342</b>	<b>226</b>	<b>568</b>	<b>285</b>	<b>194</b>	<b>479</b>	<b>831</b>	<b>686</b>	<b>1 517</b>	<b>769</b>	<b>634</b>	<b>1 403</b>	<b>666</b>	<b>551</b>	<b>1 217</b>	<b>46</b>	<b>54</b>	<b>100</b>	<b>2 946</b>	<b>2 354</b>	<b>5 300</b>
<b>RAPPEL 2017 / 2018</b>	<b>8</b>	<b>2</b>	<b>10</b>	<b>374</b>	<b>235</b>	<b>609</b>	<b>287</b>	<b>215</b>	<b>502</b>	<b>778</b>	<b>630</b>	<b>1 408</b>	<b>750</b>	<b>631</b>	<b>1 381</b>	<b>713</b>	<b>587</b>	<b>1 300</b>	<b>38</b>	<b>47</b>	<b>85</b>	<b>2 948</b>	<b>2 347</b>	<b>5 295</b>
<b>VARIATION</b>	<b>-1</b>	<b>7</b>	<b>6</b>	<b>-32</b>	<b>-9</b>	<b>-41</b>	<b>-2</b>	<b>-21</b>	<b>-23</b>	<b>53</b>	<b>56</b>	<b>109</b>	<b>19</b>	<b>3</b>	<b>22</b>	<b>-47</b>	<b>-36</b>	<b>-83</b>	<b>8</b>	<b>7</b>	<b>15</b>	<b>-2</b>	<b>7</b>	<b>5</b>

	LYCEE AORAI	LYCEE HOTELIER DE TAHITI	LYCEE POLYVALENT DE PAPARA	LYCEE POLYVALENT DE TAAONE	LYCEE POLYVALENT DE TAIRAPU	LYCEE PROFESSIONNEL DE FAAA	LYCEE PROFESSIONNEL DE MAHINA	LYCEE PROFESSIONNEL D'UTUROA	TOTAL PUBLICS	COLLEGE PRIVE DU SACRE-COEUR	LYCEE PROF. PRIVE PROTESTANT TUTEAO	LYCEE PROFESSIONNEL PRIVE ST JOSEPH	CED MAKEMO	CED RIKITEA	TOTAL PRIVES
1CAP1 PEINTURE EN CARROSSERIE						7			7						
UNITE PEDAGOGIQUE D'INSERTION		5							5						
FCIL PETITE ENFANCE								9	9						
1CAP2 METIERS DE LA GRAVURE : ORNEMENT.														10	10
2CAP2 METIERS DE LA GRAVURE : ORNEMENT.														9	9
1CAP2 SERRURIER METALLIER					15	12			27						
2CAP2 SERRURIER METALLIER					9	7			16						
1CAP2 REPARATION DES CARROSSERIES						12			12						
2CAP2 REPARATION DES CARROSSERIES						9			9						
1CAP2 REPAR. ENTR. EMBARCATIONS PLAISANCE								8	8			7			7
2CAP2 REPAR. ENTR. EMBARCATIONS PLAISANCE								8	8			10			10
1CAP2 PEINTRE-APPLICATEUR DE REVETEMENT					16				16						
2CAP2 PEINTRE-APPLICATEUR DE REVETEMENT					12				12						
1CAP2 MONTEUR INSTALLATIONS SANITAIRES								12	12						
2CAP2 INSTALLATEUR SANITAIRE								5	5						
1CAP2 METIERS DE LA MODE-V?TEMENT FLOU						12		13	25						
2CAP2 METIERS DE LA MODE-V?TEMENT FLOU						6		9	15						
1CAP2 MENUISIER FABRICT MEN MOB AGENCMT					15	12		15	42						
2CAP2 MENUISIER FABRICT MEN MOB AGENCMT					14	9		9	32						
1CAP2 MAINT.VEHIC.OPTA VOIT.PARTICUL.				9					9						
2CAP2 MAINT.VEHIC.OPTA VOIT.PARTICUL.				7					7						
1CAP2 MAINT.MATERIELS OPT.C ESP. VERTS						11			11						
2CAP2 MAINT.MATERIELS OPT.C ESP. VERTS						9			9						
1CAP2 MAINT.MATERIELS OPT.A AGRICOLES						10			10						
2CAP2 MAINT.MATERIELS OPT.A AGRICOLES						9			9						
1CAP2 MACON						12			12	6					6
2CAP2 MACON						8			8						
1CAP2 INSTALL. FROID CONDITIONN. D'AIR								12	12						
2CAP2 INSTALL. FROID CONDITIONN. D'AIR								10	10						
1CAP2 ESTHETIQUE COSMETIQUE PARFUMERIE								13	13						
2CAP2 ESTHETIQUE COSMETIQUE PARFUMERIE								17	17						
1CAP2 EMPLOYE COMMERCE MULTISPECIALITES	17				15			14	46						
2CAP2 EMPLOYE COMMERCE MULTISPECIALITES	17				12			9	38						
1CAP2 EMPL.VENTE: PRDTS EQUIP.COURANTS							15		15						
2CAP2 EMPL.VENTE: PRDTS EQUIP.COURANT							13		13						
1CAP2 ELECTRICIEN			15	15				23	53						
2CAP2 PREP.& REAL. OUVRAGES ELECTRIQUES			16	12				20	48						
1CAP2 CUISINE		25							25	15					15
2CAP2 CUISINE		24							24	9					9
1CAP2 CONSTRUCTEUR BOIS										6					6
2CAP2 CONSTRUCTEUR BOIS										9			7		16
1CAP2 CONSTRUCTEUR BETON ARME BATIMENT				16					16						
2CAP2 CONSTRUCTEUR BETON ARME BATIMENT				9					9						
1CAP2 COMMER.SERV.HOTEL-CAFE-RESTAURANT		42							42						
2CAP2 COMMER.SERV.HOTEL-CAFE-RESTAURANT		39							39						
1CAP2 COIFFURE								14	14						
2CAP2 COIFFURE								13	13						
1CAP2 CARRELEUR MOSAISTE					12				12						
2CAP2 CARRELEUR MOSAISTE					9				9						
1CAP2 ASS. TECH. MILIEUX FAMIL.COLLECT.						10			10						
2CAP2 ASS. TECH. MILIEUX FAMIL.COLLECT.						12			12		8				8
1CAP2 AGENT POLYVALENT DE RESTAURATION			13			12			25			14			14
2CAP2 AGENT POLYVALENT DE RESTAURATION			12			11			23			8			8
1CAP2 ACCOMPAG. EDUCATIF PETITE ENFANCE							12		13	25			4		4
2CAP2 ACCOMPAG. EDUCATIF PETITE ENFANCE							11		9	20			9		9
1CAP2 ART TEC. BIJ. JOAILL.OP.BIJ.JOAIL												9			9
2CAP2 POISSONNIER ECAILLER												5			5
<b>Total général</b>	<b>34</b>	<b>135</b>	<b>56</b>	<b>68</b>	<b>213</b>	<b>157</b>	<b>161</b>	<b>94</b>	<b>918</b>	<b>45</b>	<b>8</b>	<b>60</b>	<b>13</b>	<b>19</b>	<b>145</b>

SECOND CYCLE COURT : GARCONS ET FILLES

Étiquettes de lignes	COLLEGE DE ATUONA	COLLEGE DE BORA BORA	LYCEE AORAI	LYCEE HOTELIER DE TAHITI	LYCEE POLYVALENT DE PAPARA	LYCEE POLYVALENT DE TAAONE	LYCEE POLYVALENT DE TAIARAPU	LYCEE PROFESSIONNEL DE FAAA	LYCEE PROF DE MAHINA	LYCEE PROF D'UTUROA	TOTAL PUBLICS	COLLEGE PRIVE A-M JAVOUHEY (UTUROA)	COLLEGE PRIVE DU SACRE-COEUR	LYCEE SAMUEL RAAPOT	LYCEE PROF. PROTESTANT TUTEAO	LYCEE PROF PRIVE ST JOSEPH	LYCEE PROF PRIVE ST JOSEPH-PIRAE	TOTAL PRIVES
2NDPRO ACC.SOINS-SERV.PERS. 2NDE COMMUNE							29		29	11	69					18		18
1ERPRO ACC.SOINS-S.PERS. OPT.A DOMICILE							15				15							
TLEPRO ACC.SOINS-S.PERS. OPT.A DOMICILE							14				14							
1ERPRO ACC.SOINS-S.PERS. OPT.EN STRUCTUR							14		29	15	58							
TLEPRO ACC.SOINS-S.PERS. OPT.EN STRUCTUR							12		22	26	60							
2NDPRO ACCUEIL -RELATION CLIENTS USAGERS			15				29			18	62			24				24
1ERPRO ACCUEIL -RELATION CLIENTS USAGERS			17				16			18	51			31				31
TLEPRO ACCUEIL -RELATION CLIENTS USAGERS			12				13			11	36			25				25
2NDPRO AMENAGEMENT FINITION BATIMENT							14	15			29					15		15
1ERPRO AMENAGEMENT FINITION BATIMENT							16	13			29					10		10
TLEPRO AMENAGEMENT FINITION BATIMENT							15	12			27					11		11
2NDPRO ART. & MET.ART.COM.VIS.VIS.PLURI-M																		27
1ERPRO ART. & MET.ART.COM.VIS.VIS.PLURI-M																		25
TLEPRO ART. & MET.ART.COM.VIS.VIS.PLURI-M																		24
2NDPRO ARTIS. & M.ART:MARCHANDISAGE VIS.														21				21
2NDPRO BOUCHER-CHARCUTIER-TRAITEUR																18		18
1ERPRO BOUCHER-CHARCUTIER-TRAITEUR																18		18
TLEPRO BOUCHER-CHARCUTIER-TRAITEUR																14		14
2NDPRO BOULANGER-PATISSIER				25							25							
1ERPRO BOULANGER-PATISSIER				24							24							
TLEPRO BOULANGER-PATISSIER				26							26							
2NDPRO COMMERC. SERVICES EN RESTAURATION		14		24							38				16			16
1ERPRO COMMERC. SERVICES EN RESTAURATION				23							23			12				12
TLEPRO COMMERC. SERVICES EN RESTAURATION				23							23			4				4
2NDPRO COMMERCE								30			30							17
1ERPRO COMMERCE							15	30			45							29
TLEPRO COMMERCE							15	25			40						23	23
2NDPRO CUISINE		12		25							37			30				30
1ERPRO CUISINE				25							25			20				20
TLEPRO CUISINE				28							28			6				6
2NDPRO ESTHETIQUE COSMETIQUE PARFUMERIE																18		18
1ERPRO ESTHETIQUE COSMETIQUE PARFUMERIE																17		17
TLEPRO ESTHETIQUE COSMETIQUE PARFUMERIE																16		16
2NDPRO ETUDE ET REALISATION D'AGENCEMENT																16		16
1ERPRO ETUDE ET REALISATION D'AGENCEMENT																8		8
TLEPRO ETUDE ET REALISATION D'AGENCEMENT																4		4
2NDPRO GESTION-ADMINISTRATION	19		65		31		27	60		28	230			29			36	65
1ERPRO GESTION-ADMINISTRATION	23		64		32		29	54		30	232			32			34	66
TLEPRO GESTION-ADMINISTRATION	19		46		32		25	60		27	209			29			34	63
2NDPRO HYGIENE PROPRETE STERILISATION							16				16							
1ERPRO HYGIENE PROPRETE STERILISATION							15				15							
TLEPRO HYGIENE PROPRETE STERILISATION							14				14							
2NDPRO LOGISTIQUE																		26
1ERPRO LOGISTIQUE (Nouveau)																		27
TLEPRO LOGISTIQUE (Nouveau)																		12
2NDPRO MAINTENANCE EQUIPEMENTS INDUST.						30			26		56		16			28		44
1ERPRO MAINTENANCE EQUIPEMENTS INDUST.						30			29		59		15			21		36
TLEPRO MAINTENANCE EQUIPEMENTS INDUST.						27			28		55		12			21		33
2NDPRO MAINTENANCE VEHIC. 2NDE COMMUNE						19				10	29							
1ERPRO MAINT.VEHIC.OPTA VOIT.PARTICUL.						21					30							
TLEPRO MAINT.VEHIC.OPTA VOIT.PARTICUL.						15					21							
2NDPRO MAINTENANCE NAUTIQUE							20			20	40							
1ERPRO MAINTENANCE NAUTIQUE							20			17	37							
TLEPRO MAINTENANCE NAUTIQUE							16			10	26							
2NDPRO METIERS DE LA MODE - V?TEMENT								12			12							
1ERPRO METIERS DE LA MODE - V?TEMENT								16			16							
TLEPRO METIERS DE LA MODE - V?TEMENT								8			8							
2NDPRO METIERS DE LA SECURITE								15			15						18	18
1ERPRO METIERS DE LA SECURITE								16			16						15	15
TLEPRO METIERS DE LA SECURITE								15			15						11	11
2NDPRO METIERS ELECT. ENVIRON. CONNECTES					30	24			26		80	14				30		44
1ERPRO METIERS ELECT. ENVIRON. CONNECTES					31	24			29		84	13				24		37
TLEPRO METIERS ELECT. ENVIRON. CONNECTES					28	21			25		74					29		29
2NDPRO OUVRAGES DU BATIMENT METALLERIE										12	12							

SECOND CYCLE COURT : GARCONS ET FILLES

1ERPRO OUVRAGES DU BATIMENT METALLERIE										10	10								
TLEPRO OUVRAGES DU BATIMENT METALLERIE										11	11								
2NDPRO POISSONNIER-ECAILLER-TRAITEUR																16			16
2NDPRO REPARATION DES CARROSSERIES									12										12
1ERPRO REPARATION DES CARROSSERIES									11										11
TLEPRO REPARATION DES CARROSSERIES									10										10
2NDPRO SERVICES DE PROXIMITE VIE LOCALE									16	18									34
1ERPRO SERVICES DE PROXIMITE VIE LOCALE									14	19									33
TLEPRO SERVICES DE PROXIMITE VIE LOCALE									15	18									33
2NDPRO SYSTEMES NUMERIQUES 2NDE COMMUNE										30									30
1ERPRO SYST.NUM.OPT.C RES.INF.SYST.COMM.										23									23
TLEPRO SYST.NUM.OPT.B AUD.RES.EQUIP.DOM.										26									26
2NDPRO TECH.CHAUDRONNERIE INDUSTRIELLE									15										15
1ERPRO TECH.CHAUDRONNERIE INDUSTRIELLE									15										15
TLEPRO TECH.CHAUDRONNERIE INDUSTRIELLE									14										14
2NDPRO TECHN. ETUDES BATIM. 2NDE COMMUNE								15	28										43
1ERPRO TECHN. ETUDES BAT B ASSIST.ARCHI.									15										15
TLEPRO TECHN. ETUDES BAT B ASSIST.ARCHI.									14										14
1ERPRO TECHN. ETUDES BAT.A ETUDES & ECO.								15	16										31
TLEPRO TECHN. ETUDES BAT.A ETUDES & ECO.								11	13										24
2NDPRO TECHNIC. FROID CONDITIONNEMT AIR											24								24
1ERPRO TECHNIC. FROID CONDITIONNEMT AIR											26								26
TLEPRO TECHNIC. FROID CONDITIONNEMT AIR											27								27
2NDPRO TECHNICIEN BAT. : ORG.REAL.GROS O								15	15										30
1ERPRO TECHNICIEN BAT. : ORG.REAL.GROS O								14	15										29
TLEPRO TECHNICIEN BAT. : ORG.REAL.GROS O								12	11										23
2NDPRO TECHNICIEN CONSTRUCTEUR BOIS																			16
2NDPRO TECHNICIEN GEOMETRE-TOPOGRAPHE								15											15
1ERPRO TECHNICIEN GEOMETRE-TOPOGRAPHE								13											13
TLEPRO TECHNICIEN GEOMETRE-TOPOGRAPHE								14											14
2NDPRO TECHNICIEN MENUISIER AGENCEUR									15			12							27
1ERPRO TECHNICIEN MENUISIER AGENCEUR									16			15							31
TLEPRO TECHNICIEN MENUISIER AGENCEUR									15			14							29
2NDPRO TRANSPORT								32											32
1ERPRO TRANSPORT								33											33
TLEPRO TRANSPORT								27											27
2NDPRO VENTE (PROSPECT.NEGO.SUIV.CLIENT)								18											18
1ERPRO VENTE (PROSPECT.NEGO.SUIV.CLIENT)								14											14
TLEPRO VENTE (PROSPECT.NEGO.SUIV.CLIENT)								7											7
Total général	61	26	258	223	321	294	481	590	454	330	3038	27	43	191	112	368	358	1099	