



MINISTÈRE DE L'ÉDUCATION
DE L'ENSEIGNEMENT SUPÉRIEUR

BUREAU
DES
STATISTIQUES

-
DINE

www.education.pf

DIRECTION
GÉNÉRALE
DE L'ÉDUCATION
ET DES
ENSEIGNEMENTS

ENQUÊTE DE RENTRÉE
2016-2017
du 2nd degré

- POLYNÉSIE FRANÇAISE -



**MINISTRE DE L'EDUCATION
ET DE L'ENSEIGNEMENT SUPERIEUR, DE LA JEUNESSE ET DES SPORTS**

DIRECTION GENERALE DE L'EDUCATION ET DES ENSEIGNEMENTS

B.P. 20 673 PAPEETE

TAHITI – Polynésie française – Rue Tuterai Tane, (route de l'hippodrome) - Pirae

Tél. : (689) 40 46 29 00, Fax. : (689) 40 42 40 39

E-mail : courrier@education.pf

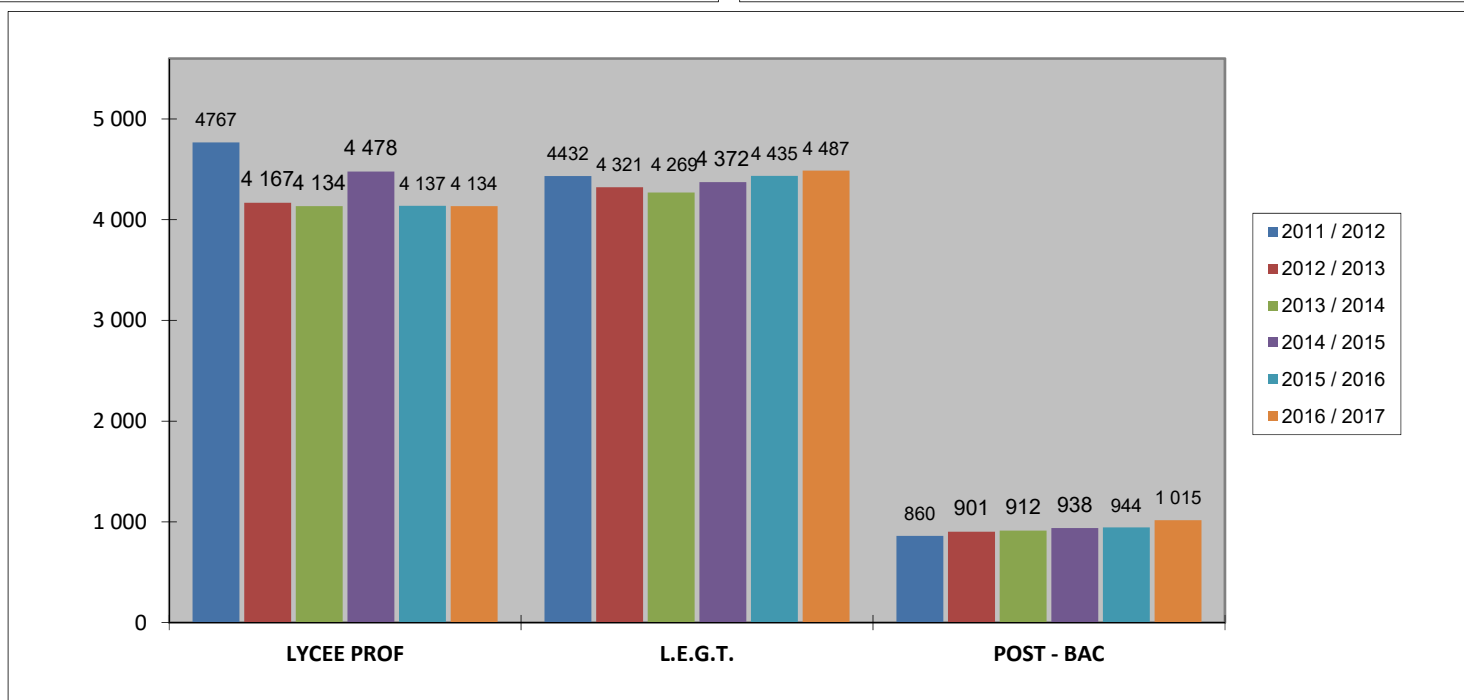
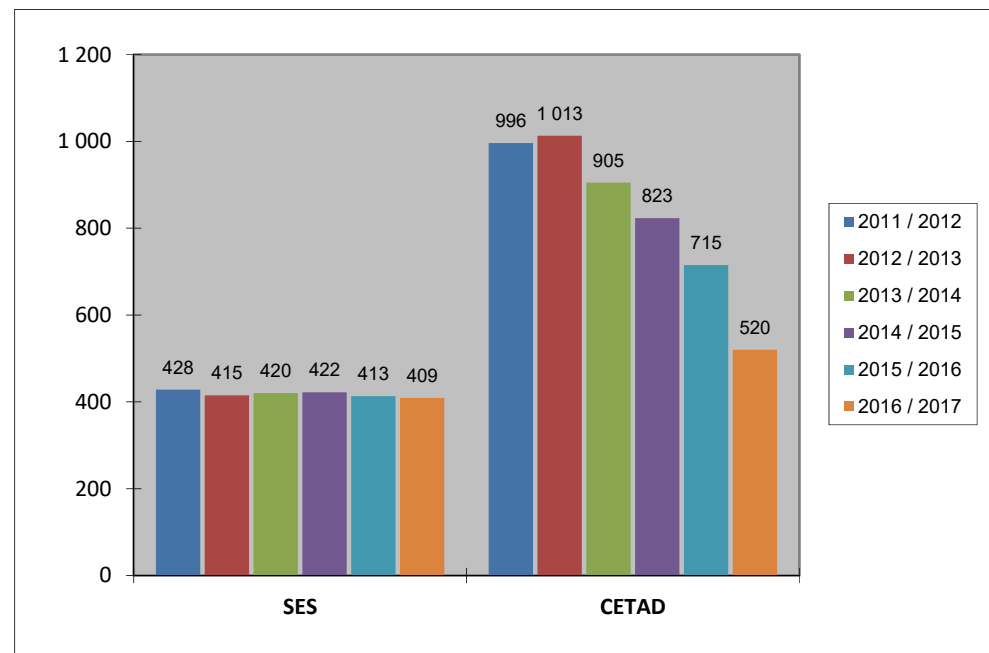
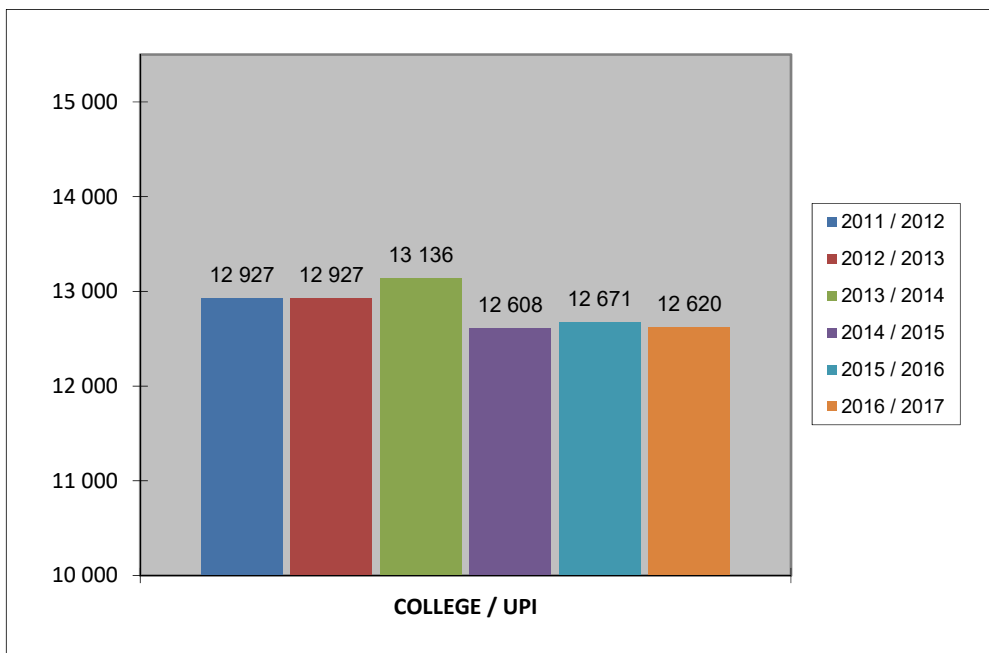
Site Internet : <http://www.education.pf>

Bureau des statistiques

SOMMAIRE**PAGES**

RECAPITULATIF	
STRUCTURES PEDAGOGIQUES PUBLIC	2, 3
STRUCTURES PEDAGOGIQUES PRIVE	4, 5
STRUCTURES PEDAGOGIQUES SUR 6 ANS : Etab. PUBLICS + PRIVES	6
EFFECTIFS ET DIVISIONS : COLLEGE - S.E.G.P.A - CETAD	7
EFFECTIFS ET DIVISIONS : COLLEGE - S.E.G.P.A	8
EFFECTIFS ET DIVISIONS : LYCEE PROF. - CETAD	9
EFFECTIFS ET DIVISIONS : LEGT - POSTBAC	10
EVOLUTION DU REGIME SCOLAIRE SUR 6 ANS - Etab. PUBLICS	11
RECAPITULATIF DES ELEVES PAR CATEGORIE - Etab. PRIVES	12
REPARTITION DES EFFECTIFS PAR ARCHIPELS - Etab. PUBLICS+ PRIVES	13
REPARTITION DES EFFECTIFS PAR ARCHIPEL	14
PREMIER CYCLE : GARCONS ET FILLES - Etab. PUBLICS	15
PREMIER CYCLE : GARCONS ET FILLES - Etab. PRIVES	16
PREMIER CYCLE : MONTANTS ET DOUBLANTS - Etab. PUBLICS	17
PREMIER CYCLE : MONTANTS ET DOUBLANTS - Etab. PRIVES	18
PREMIER CYCLE : LANGUES VIVANTES ETUDIEES - Etab. PUBLICS	19
PREMIER CYCLE : LANGUES VIVANTES ETUDIEES - Etab. PRIVES	20
EFFECTIFS ET DIVISIONS : CETAD	21
EFFECTIFS ET DIVISIONS : SES	22
SECOND CYCLE LONG : GARCONS ET FILLES - Etab. PUBLICS+ PRIVES	23
STRUCTURES PEDAGOGIQUES EN LYCEES GENERAUX ET TECHNOLOGIQUES	24
STRUCTURES PEDAGOGIQUES EN LYCEES PROFESSIONNELS	25
STRUCTURES PEDAGOGIQUES : POSTBAC	26

STRUCTURES PEDAGOGIQUES SUR 6 ANS : Etab. PUBLICS -

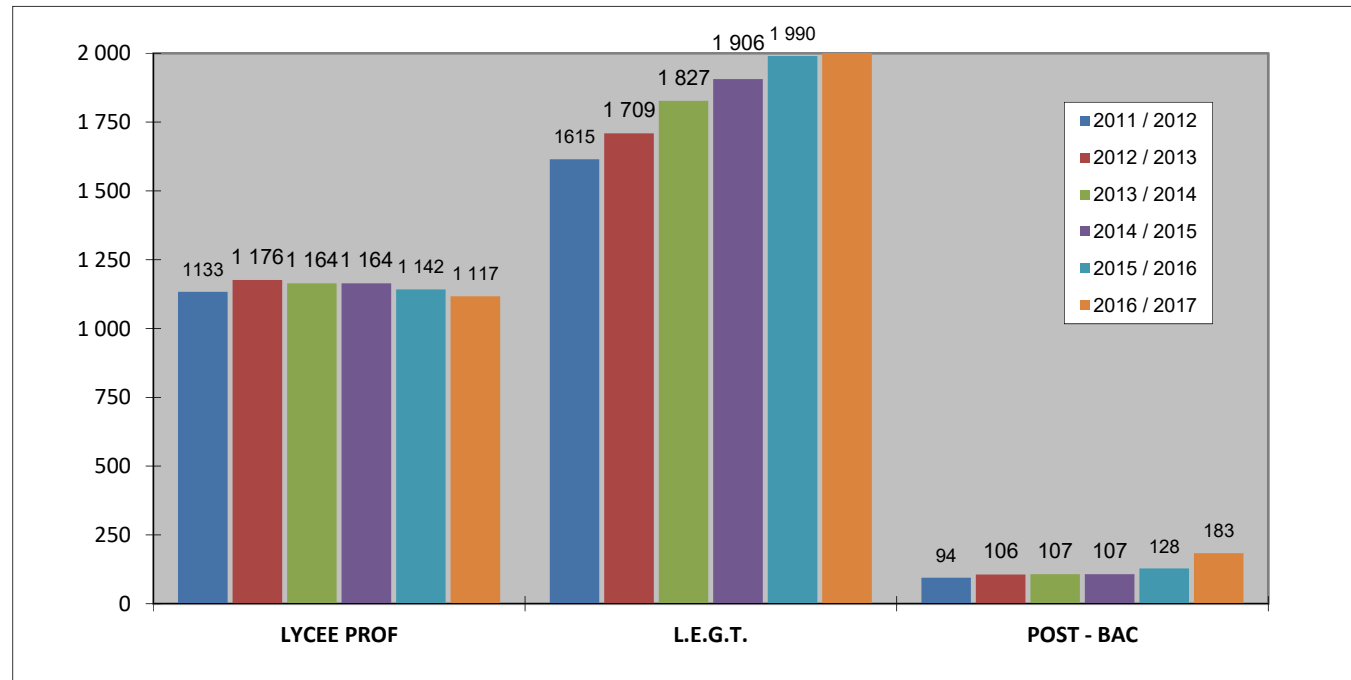
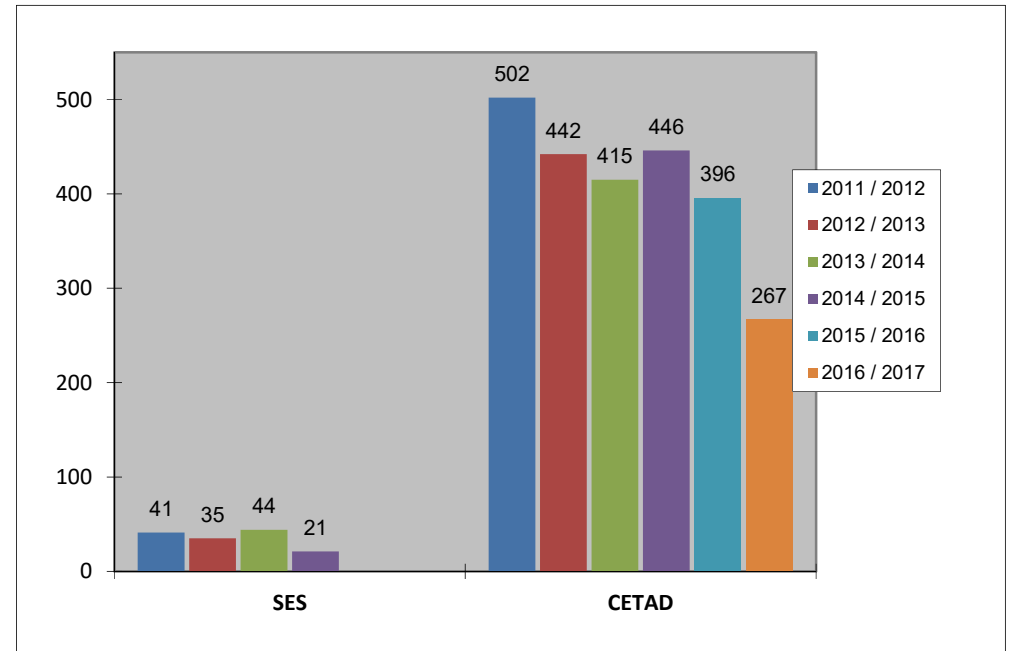
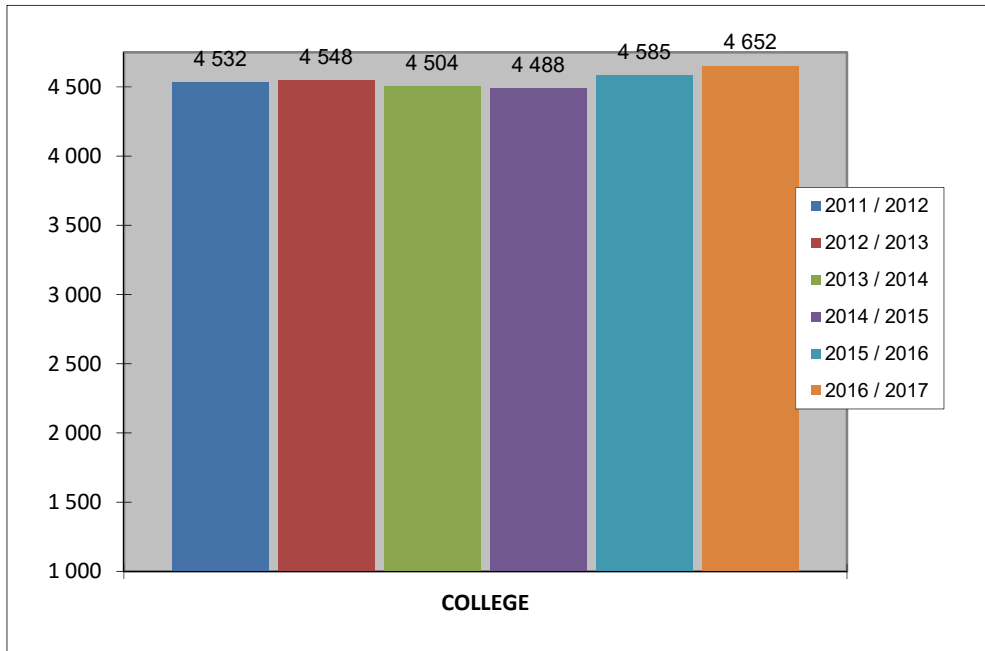


RECAPITULATIF DES STRUCTURES PEDAGOGIQUES

Etablissements publics

ETABLISSEMENTS PUBLICS de POLYNESIE FRANCAISE	COLLEGE		UPI / MLDS		SEGPA		CETAD		LYCEE PROF.		L.E.G.T & 2nde coll.		POST - BAC		TOTAL 2015/16		
	EFF	DIV	EFF	DIV	EFF	DIV	EFF	DIV	EFF	DIV	EFF	DIV	EFF	DIV	EFF	DIV	E/D
COLLEGE D'AFAREAITU	509	20					31	4							540	24,0	22,50
COLLEGE D'ARUE	625	29	12	1											637	30,0	21,23
COLLEGE DE ATUONA	99	4					8	2							107	6,0	17,83
COLLEGE DE BORA BORA	648	27					86	6	46	4					780	37,0	21,08
COLLEGE DE FAAROA	205	9					17	2							222	11,0	20,18
COLLEGE DE HAO	209	11					16	2							225	13,0	17,31
COLLEGE HENRI HIRO	593	28			20	2									613	30,0	20,43
COLLEGE DE HITIAA	282	12					21	2							303	14,0	21,64
COLLEGE DE HUAHINE FARE	407	16									23	1			430	17,0	25,29
COLLEGE DE MAHINA	801	32													801	32,0	25,03
COLLEGE DE MAKEMO	165	8													165	8,0	20,63
COLLEGE DE MATAURA	199	9					32	4							231	13,0	17,77
GOD DE RAIVAVAE	34	2													34	2,0	17,00
COLLEGE DE PAEA	691	27													691	27,0	25,59
COLLEGE DE PAOPAO	424	18			59	4	43	4							526	26,0	20,23
COLLEGE DE PAPARA	649	27					45	4							694	31,0	22,39
COLLEGE DE PUNAAUIA	1 002	38			96	6									1 098	44,0	24,95
COLLEGE DE RANGIROA	310	13					55	5							365	18,0	20,28
GOD DE MANIHI	47	2													47	2,0	23,50
COLLEGE DE RURUTU	206	8													206	8,0	25,75
COLLEGE DE TAAONE	782	43													782	43,0	18,19
COLLEGE DE TAHAA	338	15					34	4							372	19,0	19,58
COLLEGE DE TAIHAE	181	12					36	4			28	1			245	17,0	14,41
COLLEGE DE TARAVAO	856	39			120	8									976	47,0	20,77
COLLEGE DE TAUNOA	236	12	26	1	114	8									376	21,0	17,90
COLLEGE DE TEVA I UTA	555	21													555	21,0	26,43
COLLEGE DE TIPAERUI	885	34	10	1											895	35,0	25,57
COLLEGE DE UA POU	157	7					53	6							210	13,0	16,15
LYCEE DES ILES SOUS LE VENT	394	15									585	29	79	4	1 058	48,0	22,04
GOD DE MAUPITI	29	2													29	2,0	14,50
LYCEE D'ATUONA MARQUISES									66	5					66	5,0	13,20
LYCEE PAUL GAUGUIN											1 383	48	33	2	1 416	50,0	28,32
LYCEE POLYVALENT DE PAPARA									398	16	604	23	117	6	1 119	45,0	24,87
LYCEE POLYVALENT DE TAAONE									382	21	664	24	197	9	1 243	54,0	23,02
LYCEE POLYVALENT DE TAIARAPU							43	4	663	43	543	26	85	6	1 334	79,0	16,89
LYCEE PROFESSIONNEL DE FAAA									792	50					792	50,0	15,84
LYCEE PROFESSIONNEL DE MAHINA									631	29					631	29,0	21,76
LYCEE PROFESSIONNEL D'UTUROA									450	30					450	30,0	15,00
LYCEE HOTELIER DE TAHITI			11	1					397	18	75	3	127	5	610	27,0	22,59
LYCEE AORAI			43	2					309	14	582	20	377	15	1 311	51,0	25,71
TOTAL 2016 / 2017	12 518	540,0	102	6,0	409	28,0	520	53,0	4 134	230,0	4 487	175,0	1 015	47,0	23 185	1079,0	21,49

STRUCTURES PEDAGOGIQUES SUR 6 ANS : Etab. PRIVES

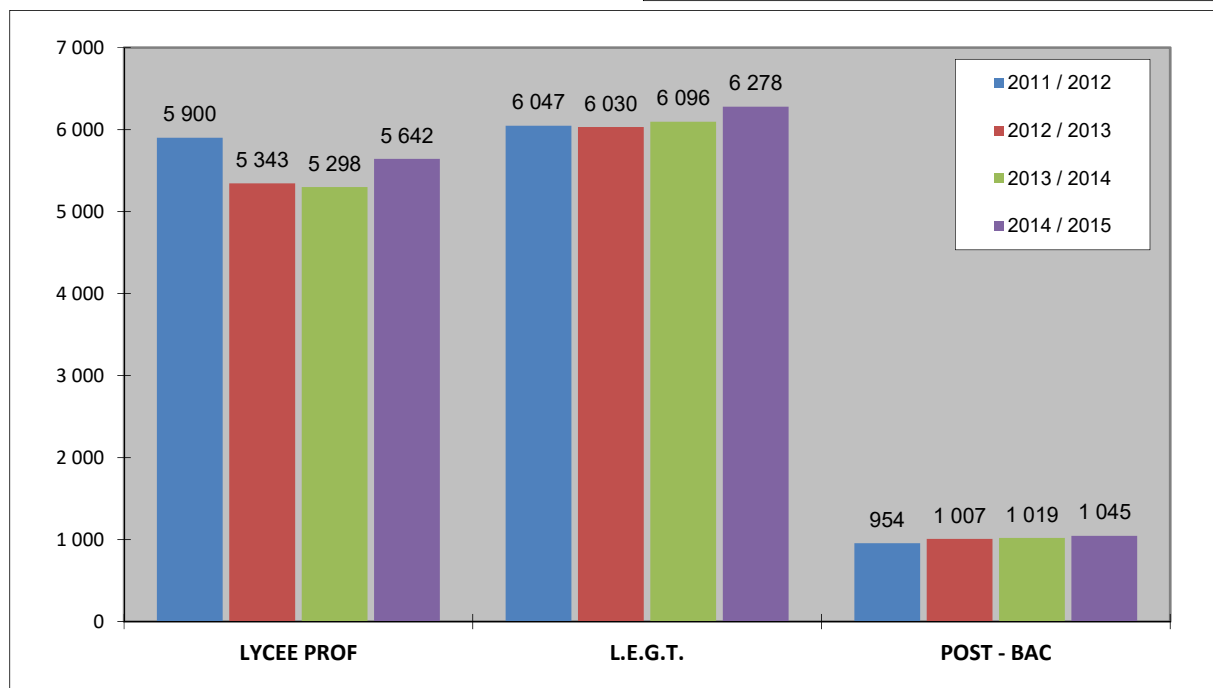
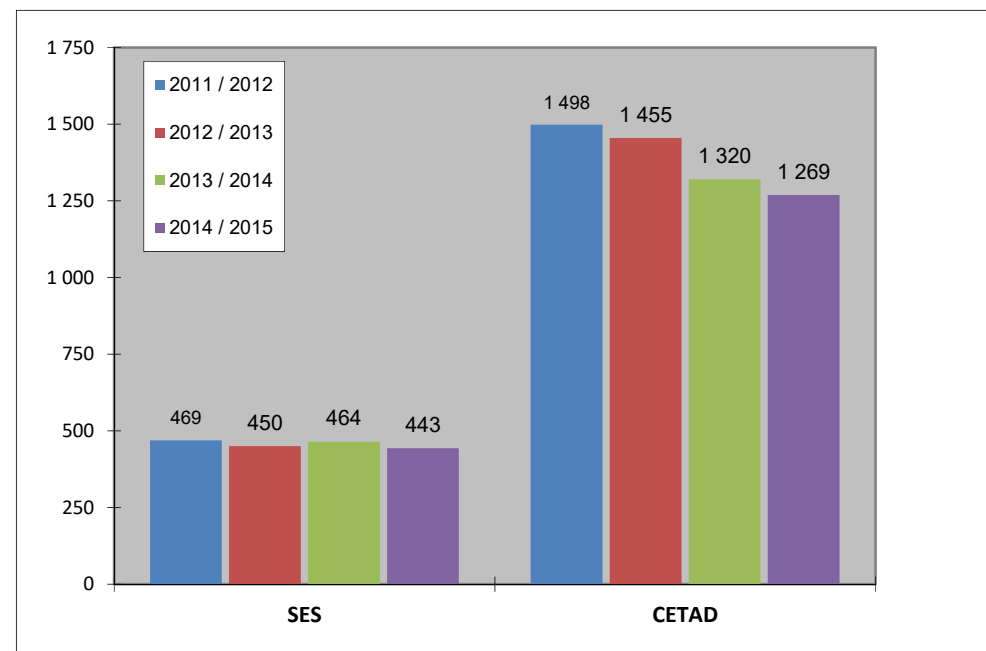
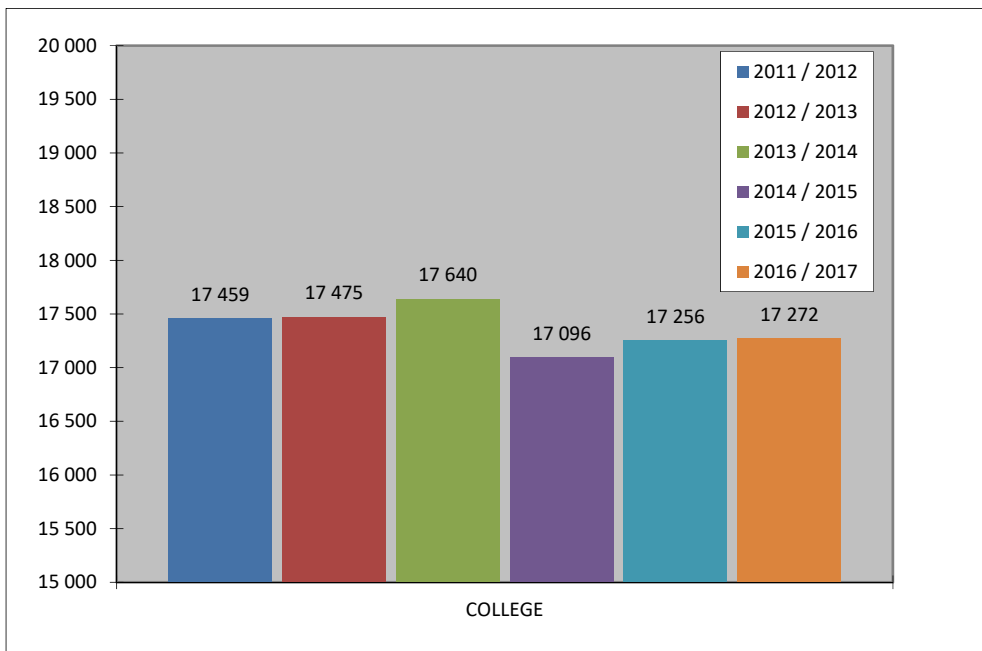


RECAPITULATIF DES STRUCTURES PEDAGOGIQUES

Etablissements privés

ETABLISSEMENTS PRIVES de POLYNESIE FRANCAISE	COLLEGE		UPI / MLDS		SES		CETAD		LYCEE PROF.		L.E.G.T & 2nde coll.		POST - BAC		TOTAL		E/D
	EFF	DIV	EFF	DIV	EFF	DIV	EFF	DIV	EFF	DIV	EFF	DIV	EFF	DIV	EFF	DIV	
COLLEGE A-M JAVOUHEY (PPT)	777	33													777	33,0	23,5
COLLEGE A-M JAVOUHEY (UTUROA)	244	12							26	2	50	3			320	17,0	18,8
COLLEGE ADVENTISTE TIARAMA	134	6													134	6,0	22,3
COLLEGE DU SACRE-COEUR	708	26					47	4	67	5	201	9			1 023	44,0	23,3
COLLEGE NOTRE DAME DES ANGES	642	24													642	24,0	26,8
COLLEGE SAINTE ANNE	189	11													189	11,0	17,2
PROTESTANT TUTEAO A VAIHO							28	3	119	11					147	14,0	10,5
LYCEE PROFESSIONNEL ST JOSEPH							113	7	339	24			16	1	468	32,0	14,6
LYCEE PROFESSIONNEL ST JOSEPH - PIRAE									363	15					363	15,0	24,2
LP. ST JOSEPH - CED RIKITEA	104	4					46	5							150	9,0	16,7
LP. ST JOSEPH - CED TAIOHAE							33	3							33	3,0	11,0
LYCEE SAMUEL RAAPOTO									203	8	574	23	85	4	862	35,0	24,6
LYCEE-COLLEGE LA MENNAIS	1 218	42									951	35	82	5	2 251	82,0	27,5
LYCEE-COLLEGE POMARE IV	636	23									246	9			882	32,0	27,6
TOTAL 2016 / 2017	4 652	181	0	0	0	0	267	22	1 117	65	2 022	79	183	10	8 241	357,0	23,1

STRUCTURES PEDAGOGIQUES SUR 6 ANS : Etab. PUBLICS + PRIVES



EFFECTIFS ET DIVISIONS : COLLEGE - S.E.S - CETAD

Etablissements publics

ETABLISSEMENTS PUBLICS	6° + UPI			6°BILANGUE			6° SPORT			5°			4°			4°DPT			3°			3°SPORT			3°PREPA PRO			TOTAL COLLEGE				
	EFF	DIV	E/D	EFF	DIV	E/D	EFF	DIV	E/D	EFF	DIV	E/D	EFF	DIV	E/D	EFF	DIV	E/D	EFF	DIV	E/D	EFF	DIV	E/D	EFF	DIV	E/D	EFF	DIV	E/D	EFF	DIV
COLLEGE D'AFAREAITU	141	5	28,2							136	5	27,2	136	6	22,7				74	3	24,7				22	1	22,0	509	20	25,5		
COLLEGE D'ARUE	179	8	22,4				12	1	12,0	150	5	30,0	149	8	18,6				134	6	22,3	1	1	1,0	24	2	12,0	649	31	20,9		
COLLEGE DE ATUONA	24	1	24,0							27	1	27,0	26	1	26,0				22	1	22,0							99	4	24,8		
COLLEGE DE BORA BORA	175	7	25,0							168	7	24,0	123	5	24,6	39	2	19,5	143	5	28,6				21	1	21,0	669	27	24,8		
COLLEGE DE FAAROA	47	2	23,5							67	3	22,3	45	2	22,5				46	2	23,0							205	9	22,8		
COLLEGE DE HAO	43	2	21,5							58	3	19,3	57	3	19,0				51	3	17,0							209	11	19,0		
COLLEGE HENRI HIRO FAAA	150	8	18,8							143	6	23,8	142	7	20,3				158	7	22,6							593	28	21,2		
COLLEGE DE HITIAA	64	3	21,3							79	3	26,3	77	3	25,7				62	3	20,7							282	12	23,5		
COLLEGE DE HUAHINE FARE	114	4	28,5							98	4	24,5	85	4	21,3				110	4	27,5							407	16	25,4		
COLLEGE DE MAHINA	214	10	21,4				20	2	10,0	205	7	29,3	166	6	27,7	22	1	22,0	194	6	32,3				43	2	21,5	864	34	25,4		
COLLEGE DE MAKEMO	41	2	20,5							36	2	18,0	47	2	23,5				41	2	20,5							165	8	20,6		
COLLEGE DE MATAURA	53	2	26,5							50	2	25,0	55	3	18,3				41	2	20,5							199	9	22,1		
GOD DE RAIVAVAE	15	1	15,0							19	1	19,0																34	2	17,0		
COLLEGE DE PAEA	171	7	24,4							177	7	25,3	185	7	26,4				158	5	31,6				20	1	20,0	711	27	26,3		
COLLEGE DE PAOPAO	109	5	21,8							106	4	26,5	116	5	23,2				71	3	23,7				22	1	22,0	424	18	23,6		
COLLEGE DE PAPARA	140	6	23,3							163	7	23,3	175	7	25,0				147	6	24,5				24	1	24,0	649	27	24,0		
COLLEGE DE PUNAAUIA	255	10	25,5							258	10	25,8	226	8	28,3				223	8	27,9				40	2	20,0	1002	38	26,4		
COLLEGE DE RANGIROA	77	3	25,7							76	3	25,3	78	4	19,5				58	2	29,0				21	1	21,0	310	13	23,8		
GOD DE MANIHI	27	1	27,0							20	1	20,0																47	2	23,5		
COLLEGE DE RURUTU	46	2	23,0							48	2	24,0	57	2	28,5				55	2	27,5							206	8	25,8		
COLLEGE DE TAAONE	176	10	17,6	32	2	16,0	15	1	15,0	196	11	17,8	183	9	20,3				174	10	17,4	30	2	15,0	23	1	23,0	829	46	18,0		
COLLEGE DE TAHAA	91	4	22,8							72	3	24,0	90	4	22,5				85	4	21,3							338	15	22,5		
COLLEGE DE TAIHAE	46	3	15,3				5	1	5,0	46	3	15,3	41	3	13,7				42	2	21,0	6	1	6,0				186	13	14,3		
COLLEGE DE TARAVAO	224	15	14,9				12	1	12,0	186	7	26,6	217	9	24,1				177	6	29,5				52	2	26,0	868	40	21,7		
COLLEGE DE TAUNOA	52	3	17,3							58	3	19,3	64	3	21,3				43	2	21,5				19	1	19,0	236	12	19,7		
COLLEGE DE TEVA I UTA	137	5	27,4							150	6	25,0	138	5	27,6				130	5	26,0							555	21	26,4		
COLLEGE DE TIPAERUI	262	17	15,4							214	8	26,8	209	8	26,1				191	8	23,9				19	1	19,0	895	42	21,3		
COLLEGE DE UA POU	48	2	24,0							40	2	20,0	42	2	21,0				27	1	27,0							157	7	22,4		
COLLEGE DES ILES SOUS LE VENT	82	3	27,3							81	3	27,0	113	4	28,3				103	4	25,8				15	1	15,0	394	15	26,3		
GOD DE MAUPITI	15	1	15,0							14	1	14,0																29	2	14,5		
TOTAL 2016 / 2017	3218	152	21,2	32	2	16,0	64	6	10,7	3141	130	24,2	3042	130	23,4	61	3	20,3	2760	112	24,6	37	4	9,3	365	18	20,3	12720	557,0	22,8		

Etablissements publics

ETABLISSEMENTS PRIVES	6° + UPI			6°BILANGUE			6° SPORT			5°			4°			4°DPT			3°			3°SPORT			3°PREPA PRO			TOTAL COLLEGE				
	EFF	DIV	E/D	EFF	DIV	E/D	EFF	DIV	E/D	EFF	DIV	E/D	EFF	DIV	E/D	EFF	DIV	E/D	EFF	DIV	E/D	EFF	DIV	E/D	EFF	DIV	E/D	EFF	DIV	E/D	EFF	DIV
COLLEGE PRIVE A-M JAVOUHEY (PPT)	192	8	24,0							223	9	24,8	180	8	22,5				160	7	22,9				22	1	22,0	777	33	23,5		
COLLEGE PRIVE A-M JAVOUHEY (UTUROA)	57	3	19,0							55	3	18,3	67	3	22,3				65	3	21,7							244	12	20,3		
COLLEGE PRIVE DU SACRE-COEUR	170	6	28,3							187	7	26,7	192	7	27,4				136	5	27,2				23	1	23,0	708	26	27,2		
COLLEGE PRIVE LA MENNAIS	308	11	28,0							294	10	29,4	289	10	28,9				306	10	30,6				21	1	21,0	1218	42	29,0		
COLLEGE PRIVE NOTRE DAME DES ANGES	178	6	29,7							166	6	27,7	163	6	27,2				119	5	23,8				16	1	16,0	642	24	26,8		
COLLEGE PRIVE POMARE IV	131	5	26,2							157	6	26,2	172	6	28,7				176	6	29,3							636	23	27,7		
COLLEGE PRIVE SAINTE ANNE	55	3	18,3							55	3	18,3	44	3	14,7				35	2	17,5							189	11	17,2		
COLLEGE PRIVE TIARAMA	39	2	19,5							28	1	28,0	39	2	19,5				28	1	28,0							134	6	22,3		
CED RIKITEA	28	1	28,0							27	1	27,0	25	1	25,0				24	1	24,0							104	4	26,0		
TOTAL 2016 / 2017	1158	45	25,7	0	0	0	0	0	0	1192	46	25,9	1171	46	25,5	0	0	0	1049	40	26,2	0	0	0	82	4	20,5	4652	181,0	25,7		

TOTAL 2016 / 2017	4376	197	22,21	32	2	16	64	6	10,67	4333	176	24,62	4213	176	23,94	61	3	20,33	3809	152	25,06	37	4	9,25	447	22	20,32	17372	738	23,54
--------------------------	-------------	------------	--------------	-----------	----------	-----------	-----------	----------	--------------	-------------	------------	--------------	-------------	------------	--------------	-----------	----------	--------------	-------------	------------	--------------	-----------	----------	-------------	------------	-----------	--------------	--------------	------------	--------------

EFFECTIFS ET DIVISIONS : COLLEGE - S.E.G.P.A -

Etablissements PUBLICS

ETABLISSEMENTS PUBLICS	6° BILINGUE			5° BILINGUE			4° BILINGUE			3° BILINGUE			6° MUSIQUE			5° MUSIQUE			4° MUSIQUE			6° PACIFIQUE			5° PACIFIQUE			4° PACIFIQUE			3° PACIFIQUE			TOTAL COLLEGE					
	EFF	DIV	E/D	EFF	DIV	E/D	EFF	DIV	E/D	EFF	DIV	E/D	EFF	DIV	E/D	EFF	DIV	E/D	EFF	DIV	E/D	EFF	DIV	E/D	EFF	DIV	E/D	EFF	DIV	E/D	EFF	DIV	E/D	EFF	DIV	E/D	EFF	DIV	E/D
COLLEGE DE ARUE																																							
COLLEGE HENRI HIRO FAAA																																							
COLLEGE DE TAAONE	32	2	16,0																			26	1	26,0													58	3	19,3
COLLEGE DE TARAVAO													16	2	8,0							25	2	12,5										41	4	10,3			
COLLEGE DE TIPAEURUI													30	1	30,0																30	1	30,0						
TOTAL 2016 / 2017	32	2	16,0	0	0		0	0		0	0		46	3	15,3	0	0		0	0		51	3	17,0	0	0		0	0		0	0		129	8,0	16,1			

Etablissements PRIVES

ETABLISSEMENTS PRIVES	6° BILINGUE			5° BILINGUE			4° BILINGUE			3° BILINGUE			6° MUSIQUE			5° MUSIQUE			4° MUSIQUE			6° PACIFIQUE			5° PACIFIQUE			4° PACIFIQUE			3° PACIFIQUE			TOTAL COLLEGE					
	EFF	DIV	E/D	EFF	DIV	E/D	EFF	DIV	E/D	EFF	DIV	E/D	EFF	DIV	E/D	EFF	DIV	E/D	EFF	DIV	E/D	EFF	DIV	E/D	EFF	DIV	E/D	EFF	DIV	E/D	EFF	DIV	E/D	EFF	DIV	E/D	EFF	DIV	E/D
TOTAL 2016 / 2017	0	0		0	0		0	0		0	0		0	0		0	0		0	0		0	0		0	0		0	0		0	0		0	0		0	0,0	#DIV/0!

TOTAL 2016 / 2017	32	2	16,0	0	0		0	0		0	0		46	3	15,3	0	0		0	0		51	3	17,0	0	0		0	0		0	0		129	8,0	16,1
--------------------------	-----------	----------	-------------	----------	----------	--	----------	----------	--	----------	----------	--	-----------	----------	-------------	----------	----------	--	----------	----------	--	-----------	----------	-------------	----------	----------	--	----------	----------	--	----------	----------	--	------------	------------	-------------

ETABLISSEMENTS PUBLICS + PRIVES	6° SEGPA			5° SEGPA			4° SEGPA			3° SEGPA			TOTAL COLLEGE		
	EFF	DIV	E/D	EFF	DIV	E/D	EFF	DIV	E/D	EFF	DIV	E/D	EFF	DIV	E/D
COLLEGE DE PAOPAO	12	1	12,0	16	1	16,0	16	1	16,0	15	1	15,0	59	4	14,8
COLLEGE DE PUNAUIA	17	1	17,0	16	1	16,0	33	2	16,5	30	2	15,0	96	6	16,0
COLLEGE DE TARAVAO	21	2	10,5	33	2	16,5	34	2	17,0	32	2	16,0	120	8	15,0
COLLEGE DE TAUNOA	28	2	14,0	30	2	15,0	29	2	14,5	27	2	13,5	114	8	14,3
COLLEGE HENRI HIRO FAAA	5	1	5,0	15	1	15,0							20	2	10,0
TOTAL 2016 / 2017	83	7	11,9	110	7	15,7	112	7	16,0	104	7	14,9	409	28,0	14,6

EFFECTIFS ET DIVISIONS : LYCEE PROF. - CETAD

ETABLISSEMENTS PUBLICS		Etablissements publics																																	
		Après la 5ème									Après la 3ème																								
		CAPD + SECT. PROF.									CAP en 2 ans après la 3ème						BACPRO en 3 ans après la 3ème																		
		1CAPD3 / CAPR			2CAPD3			3CAPD3			2° PRO + UPI			Term. CAP			1 BPRO3			2 BPRO3			3 BPRO3			MC			BP			CAP 1 AN			SOUS - TOTAL
EFF	DIV	E/D	EFF	DIV	E/D	EFF	DIV	E/D	EFF	DIV	E/D	EFF	DIV	E/D	EFF	DIV	E/D	EFF	DIV	E/D	EFF	DIV	E/D	EFF	DIV	E/D	EFF	DIV	E/D	EFF	DIV	E/D	EFF	DIV	E/D
COLLEGE D'AFAREAITU				15	2	7,5	16	2	8,0																							31	4	7,8	
COLLEGE DE ATUONA (Lycée Prof.)				5	1	5,0	3	1	3,0	3	1	3,0	7	1	7,0	13	1	13,0	23	1	23,0	20	1	20,0								74	7	10,6	
COLLEGE DE BORA BORA				52	3	17,3	34	3	11,3	25	2	12,5	21	2	10,5																132	10	13,2		
COLLEGE DE FAAROA	17	1	17,0							17	2	8,5																			34	3	11,3		
COLLEGE DE HAO							16	2	8,0																						16	2	8,0		
COLLEGE HENRI HIRO FAAA																																			
COLLEGE DE HITIAA				12	1	12,0	9	1	9,0																						21	2	10,5		
COLLEGE DE MATAURA				13	2	6,5	19	2	9,5																						32	4	8,0		
COLLEGE DE PAOPAO				23	2	11,5	20	2	10,0																						43	4	10,8		
COLLEGE DE PAPARA				20	2	10,0	25	2	12,5																						45	4	11,3		
COLLEGE DE RANGIROA				20	2	10,0	28	2	14,0	7	1	7,0																			55	5	11,0		
COLLEGE DE TAHAA				17	2	8,5	17	2	8,5																						34	4	8,5		
COLLEGE DE TAIOHAE	17	2	8,5	19	2	9,5				7	1	7,0																			43	5	8,6		
COLLEGE DE UA POU	22	1	22,0	18	2	9,0	13	2	6,5	22	2	11,0																			75	7	10,7		
LYCEE AORAI										17	1	17,0	13	1	13,0	97	4	24,3	100	4	25,0	82	4	20,5								309	14	22,1	
LYCEE HOTELIER DE TAHITI										71	3	23,7	59	3	19,7	79	3	26,3	77	3	25,7	73	3	24,3	38	3	12,7					397	18	22,1	
LYCEE POLYVALENT DE PAPARA										30	2	15,0	31	2	15,5	113	4	28,3	116	4	29,0	108	4	27,0									398	16	24,9
LYCEE POLYVALENT DE TAAONE										40	3	13,3	39	3	13,0	104	5	20,8	104	5	20,8	95	5	19,0									382	21	18,2
LYCEE POLYVALENT DE TAIARAPU				22	2	11,0	21	2	10,5	102	8	12,8	81	8	10,1	170	7	24,3	167	10	16,7	143	10	14,3									706	47	15,0
LYCEE PROFESSIONNEL DE FAAA										98	8	12,3	94	8	11,8	206	11	18,7	204	11	18,5	179	11	16,3				11	1	11,0	792	50	15,8		
LYCEE PROFESSIONNEL DE MAHINA										89	6	14,8	59	5	11,8	164	6	27,3	163	6	27,2	156	6	26,0									631	29	21,8
LYCEE PROFESSIONNEL D'UTUROA										54	4	13,5	34	4	8,5	124	7	17,7	118	7	16,9	112	7	16,0				8	1	8,0	450	30	15,0		
LYCEE PROF DE ATUONA																																			
TOTAL 2016 / 2017	56	4	14,0	236	23	10,3	221	23	9,6	582	44	13,2	438	37	11,8	1 070	48	22,3	1 072	51	21,0	968	51	19,0	38	3	12,7	0	0	19	2	9,5	4 662	283	16,5

ETABLISSEMENTS PRIVES		Etablissements privés																																			
		Après la 5ème									Après la 3ème																										
		CAPD + SECT. PROF.									CAP en 2 ans après la 3ème						BACPRO en 3 ans après la 3ème																				
		1CAPD3			2CAPD3			3CAPD3			2° PRO + UPI			Term. CAP			1 BPRO3			2 BPRO3			3 BPRO3			MC			BP			CAP 1 AN			SOUS - TOTAL		
EFF	DIV	E/D	EFF	DIV	E/D	EFF	DIV	E/D	EFF	DIV	E/D	EFF	DIV	E/D	EFF	DIV	E/D	EFF	DIV	E/D	EFF	DIV	E/D	EFF	DIV	E/D	EFF	DIV	E/D	EFF	DIV	E/D	EFF	DIV	E/D		
COLLEGE PRIVE A-M JAVOUHEY (UTUROA)																		12	1	12,0	14	1	14,0										26	2	13,0		
COLLEGE PRIVE DU SACRE-COEUR				23	2	11,5	24	2	12,0	18	2	9,0				16	1	16,0	15	1	15,0	18	1	18,0									114	9	12,7		
LYCEE POLYVALENT PRIVE SAMUEL RAAPO										11	1	11,0				63	2	31,5	64	2	32,0	50	2	25,0										188	7	26,9	
LYCEE PROF. PRIVE PROTESTANT TUTEAO				11	1	11,0	10	1	10,0	14	1	14,0	14	1	14,0	26	3	8,7	44	4	11,0	21	2	10,5										140	13	10,8	
LYCEE PROFESSIONNEL ST JOSEPH																																					
LYCEE PROFESSIONNEL ST JOSEPH - Pirae				63	3	21,0	46	3	15,3	42	5	8,4	13	1	13,0	105	6	17,5	89	7	12,7	86	5	17,2										444	30	14,8	
LYCEE PROFESSIONNEL ST JOSEPH - Pirae																127	5	25,4	120	4	30,0	100	5	20,0										347	14	24,8	
LP. ST JOSEPH - CED RIKITEA				13	1	13,0	6	1	6,0	21	2	10,5																						40	4	10,0	
LP. ST JOSEPH - CED TAIOHAE				15	1	15,0	12	1	12,0																										27	2	13,5
TOTAL 2016 / 2017	0	0		125	8	15,6	98	8	12,3	106	11	9,6	27	2	13,5	337	17	19,8	344	19	18,1	289	16	18,1	0	0		0	0	0	0	0	1 326	81	16,4		

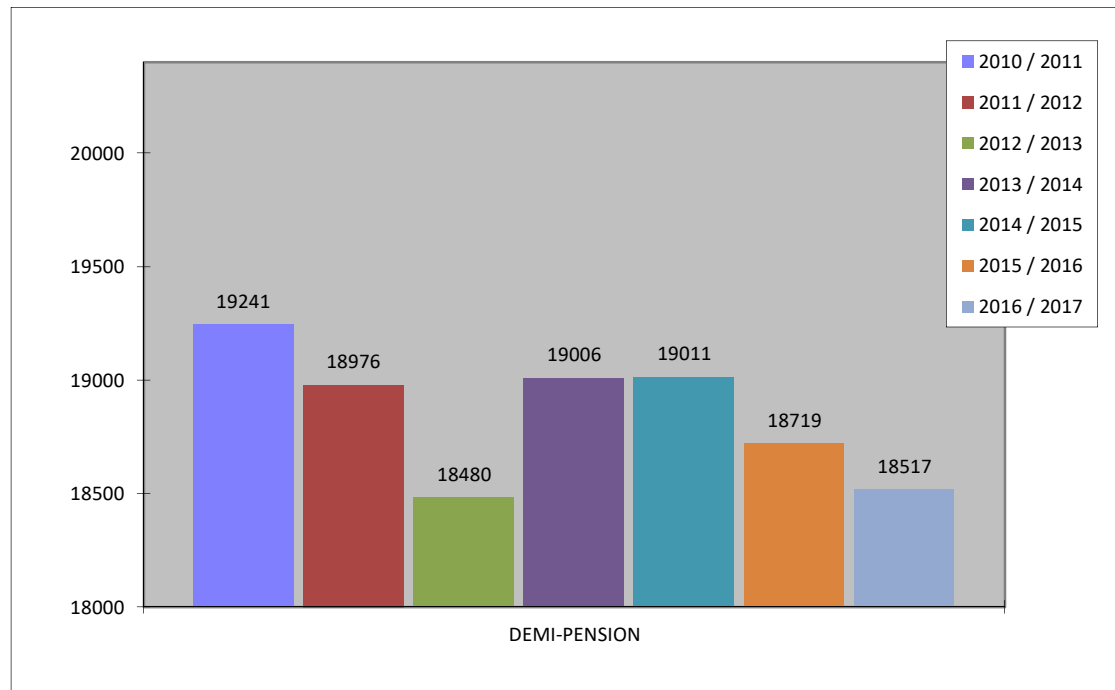
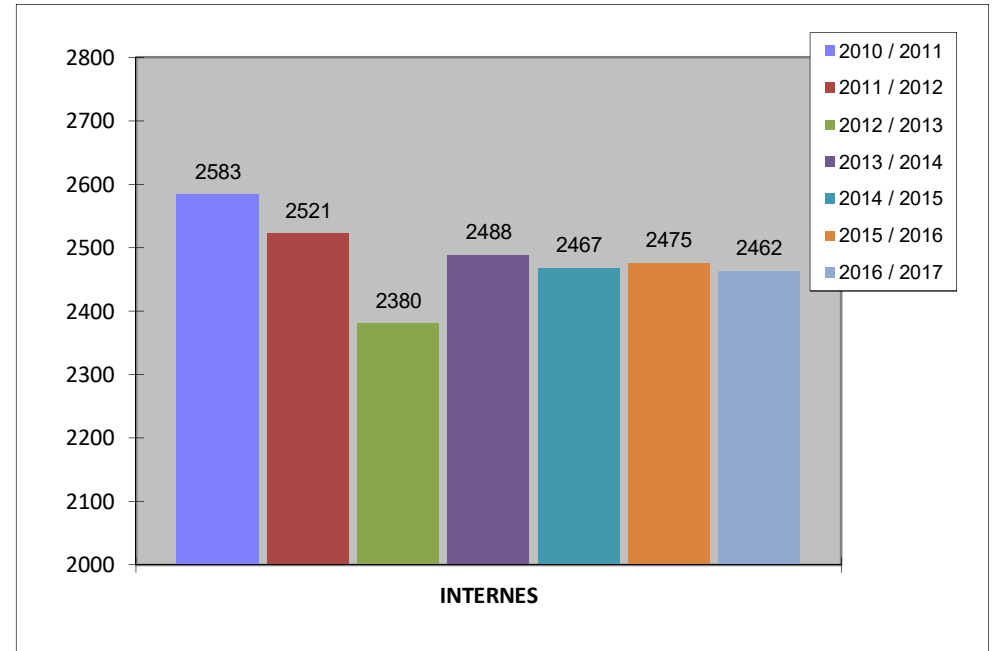
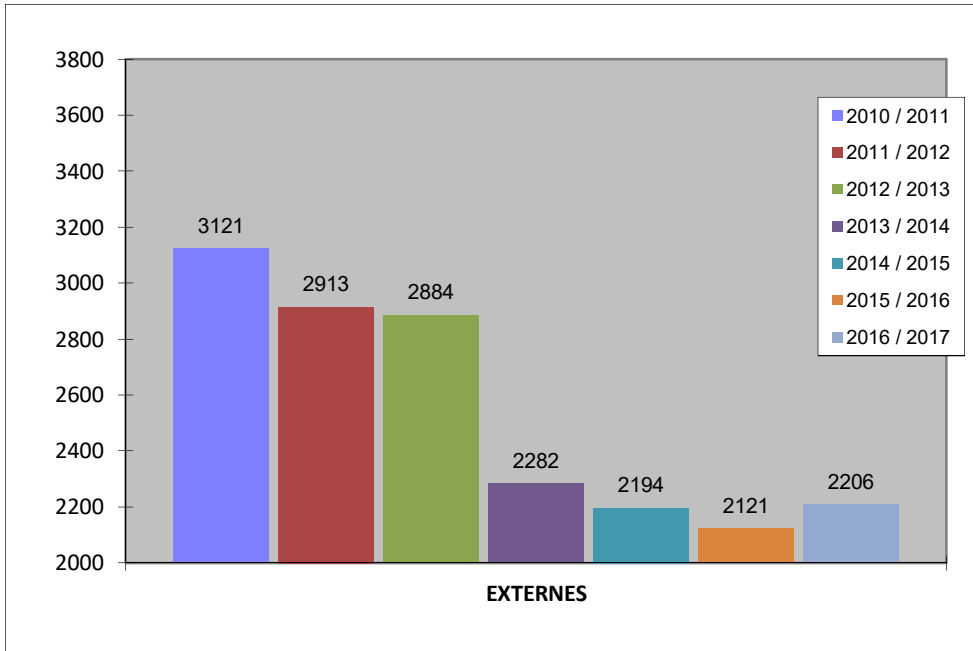
EFFECTIFS ET DIVISIONS : LEGT - POSTBAC

Etablissements publics

ETABLISSEMENTS PUBLICS	SECONDE GT			PREMIERE G			PREMIERE T			TERMINALE G			TERMINALE T			LEGT & 2nde Coll.		
	EFF	DIV	E/D	EFF	DIV	E/D	EFF	DIV	E/D	EFF	DIV	E/D	EFF	DIV	E/D	EFF	DIV	E/D
COLLEGE DE HUAHINE	23	1	23,0													23	1,0	23,0
COLLEGE DE TAOHAE	28	1	28,0													28	1,0	28,0
LYCEE AORAI	200	6	33,3	119	4	29,8	70	2	35,0	83	3	27,7	110	5	22,0	582	20,0	29,1
LYCEE GENERAL D'UTUROA	187	8	23,4	110	4	27,5	92	3	30,7	110	5	22,0	86	9	9,6	585	29,0	20,2
LYCEE GENERAL PAUL GAUGUIN	532	17	31,3	323	11	29,4	140	4	35,0	254	9	28,2	134	7	19,1	1 383	48,0	28,8
LYCEE HOTELIER DE TAHITI	26	1	26,0				26	1	26,0				23	1	23,0	75	3,0	25,0
LYCEE POLYVALENT DE PAPARA	188	6	31,3	117	5	23,4	85	3	28,3	128	5	25,6	86	4	21,5	604	23,0	26,3
LYCEE POLYVALENT DE TAAONE	196	8	24,5	57	2	28,5	170	6	28,3	67	2	33,5	174	6	29,0	664	24,0	27,7
LYCEE POLYVALENT DE TAIARAPU	184	9	20,4	73	3	24,3	110	5	22,0	72	3	24,0	104	6	17,3	543	26,0	20,9
TOTAL PUBLICS	1 564	57	27,4	799	29	27,6	693	24	28,9	714	27	26,4	717	38	18,9	4 487	175,0	25,6
COLLEGE PRIVE A-M JAVOUHEY (UTUROA)	25	1	25,0				13	1	13,0				12	1	12,0	50	3,0	16,7
COLLEGE PRIVE DU SACRE-COEUR	73	3	24,3	65	3	21,7				63	3	21,0				201	9,0	22,3
COLLEGE PRIVE POMARE IV	92	3	30,7	23	1	23,0	55	2	27,5	23	1	23,0	53	2	26,5	246	9,0	27,3
LYCEE GENERAL ET TECHNOLOGIQUE PRIVE LA MENNAIS	335	11	30,5	214	7	30,6	86	4	21,5	200	7	28,6	116	6	19,3	951	35,0	27,2
LYCEE POLYVALENT PRIVE SAMUEL RAAPOT	206	7	29,4	131	4	32,8	72	3	24,0	88	3	29,3	77	6	12,8	574	23,0	25,0
TOTAL PRIVES	731	25	29,2	433	15	28,9	226	10	22,6	374	14	26,7	258	15	17,2	2 022	79,0	25,6
TOTAL 2016 / 2017	2 295	82	28,0	1 232	44	28,0	919	34	27,0	1 088	41	26,5	975	53	18,4	6 509	254	25,6

ETABLISSEMENTS PUBLICS	MAN			BTS			DCG			CPGE			POST - BAC			TOTAL LEGT + POST		
	EFF	DIV	E/D	EFF	DIV	E/D	EFF	DIV	E/D	EFF	DIV	E/D	EFF	DIV	E/D	EFF	DIV	E/D
LYCEE AORAI				303	12	25,3	74	3	24,7				377	15	25,1	400	16,0	25,0
LYCEE GENERAL D'UTUROA				79	4	19,8							79	4	19,8	107	5,0	21,4
LYCEE GENERAL PAUL GAUGUIN										33	2	16,5	33	2	16,5	615	22,0	28,0
LYCEE HOTELIER DE TAHITI	26	1	26,0	101	4	25,3							127	5	25,4	712	34,0	20,9
LYCEE POLYVALENT DE PAPARA				84	4	21,0				33	2	16,5	117	6	19,5	1 500	54,0	27,8
LYCEE POLYVALENT DE TAAONE				183	8	22,9				14	1	14,0	197	9	21,9	272	12,0	22,7
LYCEE POLYVALENT DE TAIARAPU				85	6	14,2							85	6	14,2	689	29,0	23,8
TOTAL PUBLICS	26	1	26,0	835	38	22,0	74	3	24,7	80	5	16,0	1 015	47	21,6	3 037	126,0	24,1
LYCEE GENERAL ET TECHNOLOGIQUE PRIVE LA MENNAIS				82	5	16,4							82	5	16,4		8,0	0,0
LYCEE POLYVALENT PRIVE SAMUEL RAAPOTO				85	4	21,3							85	4	21,3		39,0	0,0
LYCEE PROFESSIONNEL PRIVE ST JOSEPH				16	1	16,0							16	1	16,0		24,0	0,0
TOTAL PRIVES	0	0		183	10	18,3	0	0		0	0		183	10	18,3		33,0	0,0
TOTAL 2016 / 2017	26	1	26,0	1 018	48	21,208	74	3	24,667	80	5	16	1 198	57	21,0	7 707	311,0	24,8

EVOLUTION DU REGIME SCOLAIRE SUR 6 ANS -Etab. PUBLICS



RECAPITULATIF DES ELEVES PAR CATEGORIE

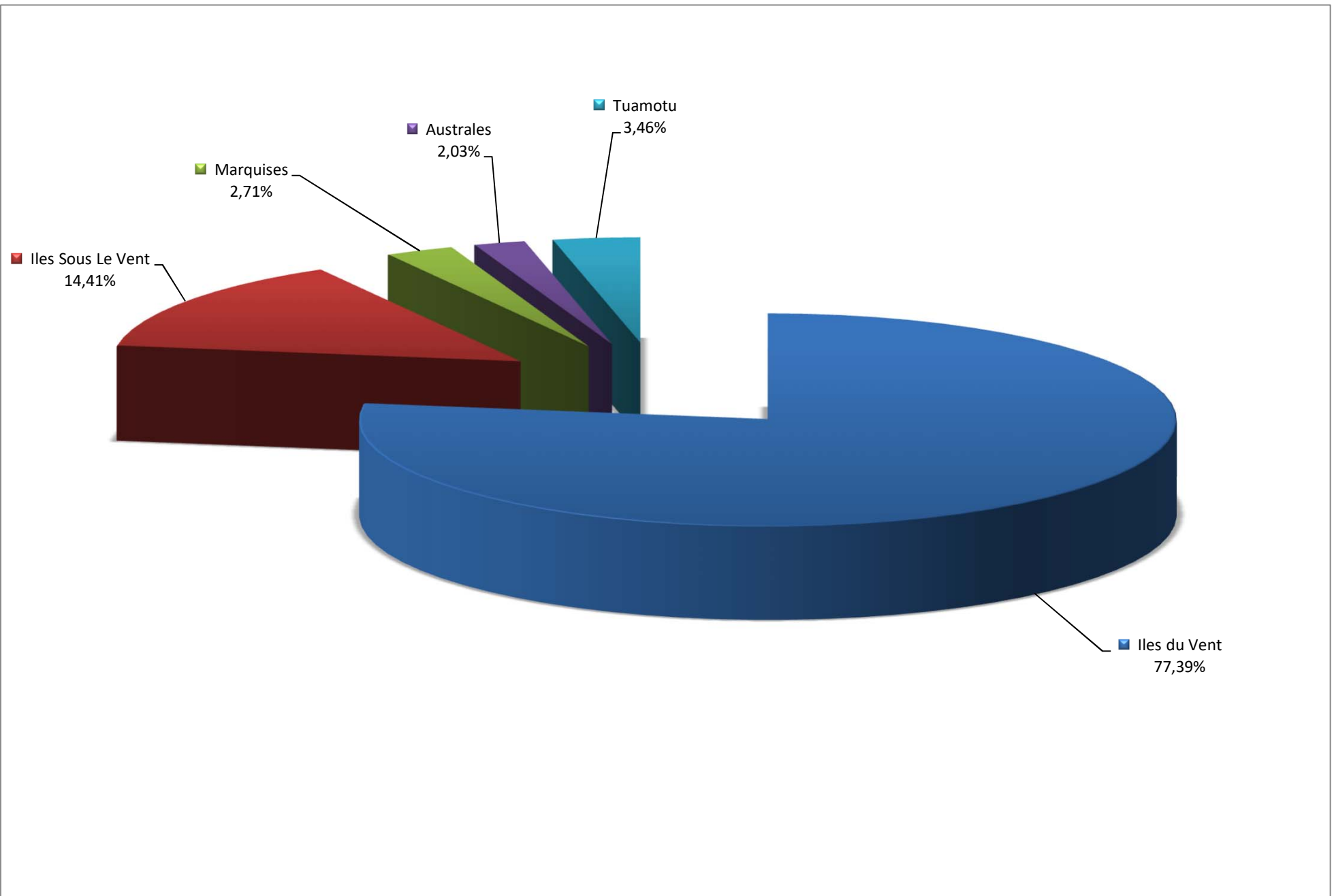
Etablissements privés

ETABLISSEMENTS PRIVES	EXTERNES			DEMI PENSIONNAIRES			INTERNES			TOTAL		
	G	F	T	G	F	T	G	F	T	G	F	T
COLLEGE PRIVE A-M JAVOUHEY (PPT)	184	201	385	188	204	392				372	405	777
COLLEGE PRIVE A-M JAVOUHEY (UTUROA)	17	7	24	166	130	296				183	137	320
COLLEGE PRIVE TIARAMA	7	6	13	69	52	121				76	58	134
COLLEGE PRIVE DU SACRE-COEUR	56	95	151	437	417	854	18		18	511	512	1 023
COLLEGE PRIVE NOTRE DAME DES ANGES	102	126	228	236	178	414				338	304	642
COLLEGE PRIVE SAINTE ANNE	10	4	14	27	30	57	49	69	118	86	103	189
LYCEE PROF.PRIVE PROTESTANT TUTEAO	36	23	59	43	24	67	11	10	21	90	57	147
LYCEE PROFESSIONNEL PRIVE ST JOSEPH	269	117	386	57	24	81		1	1	326	142	468
LYCEE PROFESSIONNEL PRIVE ST JOSEPH - Pirae	165	119	284	33	45	78		1	1	198	165	363
CED RIKITEA	11	15	26	38	36	74	32	18	50	81	69	150
CED TAIOHAE	3	1	4	3		3	23	3	26	29	4	33
COLLEGE PRIVE LA MENNAIS	348	388	736	234	248	482				582	636	1 218
LYCEE PROF. PRIVE SAMUEL RAAPOTO	220	343	563	122	177	299				342	520	862
LYCEE GENERAL ET TECHNOLOGIQUE PRIVE LA MENNAIS	463	479	942	43	48	91				506	527	1 033
COLLEGE PRIVE POMARE IV	193	214	407	252	223	475				445	437	882
TOTAL 2016 / 2017	2 084	2 138	4 222	1 948	1 836	3 784	133	102	235	4 165	4 076	8 241

RECAPITULATIF

ETABLISSEMENTS	EXTERNES			DEMI PENSIONNAIRES			INTERNES			TOTAL		
	G	F	T	G	F	T	G	F	T	G	F	T
PUBLICS	955	1 251	2 206	9 394	9 123	18 517	1 170	1 292	2 462	11 519	11 666	23 185
PRIVES	2 084	2 138	4 222	1 948	1 836	3 784	133	102	235	4 165	4 076	8 241
TOTAL 2016 / 2017	3 039	3 389	6 428	11 342	10 959	22 301	1 303	1 394	2 697	15 684	15 742	31 426
RAPPEL 2015 / 2016												
VARIATION	3 039	3 389	6 428	11 342	10 959	22 301	1 303	1 394	2 697	15 684	15 742	31 426

REPARTITION DES EFFECTIFS PAR ARCHIPELS - Etab. PUBLICS+ PRIVES



REPARTITON DES EFFECTIFS PAR ARCHIPEL

Étiquettes de lignes	PUBLIC	PRIVE	Total général
IDV	17943	7585	25528
CETAD	183	239	422
COLLEGE	8890	4219	13109
UPI	33		33
LEGT	3851	1972	5823
LYCEE PROF	3572	972	4544
POSTBAC	936	183	1119
SEGPA	409		409
MLDS	69		69
ISLV	3341	467	3808
CETAD	137	28	165
COLLEGE	2021	244	2265
LEGT	608	50	658
LYCEE PROF	496	145	641
POSTBAC	79		79
MARQUISES	628	189	817
CETAD	97		97
COLLEGE	437	189	626
LEGT	28		28
LYCEE PROF	66		66
AUSTRALES	471		471
CETAD	32		32
COLLEGE	439		439
TUAMOTU	802		802
CETAD	71		71
COLLEGE	731		731
Total général	23185	8241	31426

PREMIER CYCLE : GARCONS ET FILLES

Etablissements publics

ETABLISSEMENTS PUBLICS	6°			5°			4°			3°			TOTAL		
	G	F	T	G	F	T	G	F	T	G	F	T	G	F	T
COLLEGE D'AFAREAITU	79	62	141	80	56	136	58	78	136	41	55	96	258	251	509
COLLEGE DE ARUE	85	82	167	71	79	150	77	72	149	73	86	159	306	319	625
COLLEGE DE ATUONA	16	8	24	12	15	27	19	7	26	9	13	22	56	43	99
COLLEGE DE BORA BORA	91	84	175	73	95	168	94	68	162	71	72	143	329	319	648
COLLEGE DE FAAROA	29	18	47	29	38	67	23	22	45	16	30	46	97	108	205
COLLEGE DE HAO	22	21	43	33	25	58	31	26	57	18	33	51	104	105	209
COLLEGE DE HITIAA	28	36	64	25	54	79	41	36	77	28	34	62	122	160	282
COLLEGE DE HUAHINE	58	56	114	57	41	98	44	41	85	58	52	110	217	190	407
COLLEGE DE MAHINA	115	99	214	104	101	205	94	94	188	89	105	194	402	399	801
COLLEGE DE MAKEMO	17	24	41	19	17	36	29	18	47	23	18	41	88	77	165
COLLEGE DE MATAURA	25	28	53	22	28	50	27	28	55	18	23	41	92	107	199
GOD DE RAIVAVAE	11	4	15	8	11	19							19	15	34
COLLEGE DE PAEA	103	68	171	89	88	177	91	94	185	71	87	158	354	337	691
COLLEGE DE PAOPAO	46	63	109	52	54	106	57	59	116	40	53	93	195	229	424
COLLEGE DE PAPARA	70	70	140	85	78	163	84	91	175	80	91	171	319	330	649
COLLEGE DE PUNAAUIA	118	137	255	121	137	258	108	118	226	133	130	263	480	522	1 002
COLLEGE DE RANGIROA	32	45	77	36	40	76	32	46	78	40	39	79	140	170	310
GOD DE MANIHI	15	12	27	15	5	20							30	17	47
COLLEGE DE RURUTU	21	25	46	22	26	48	28	29	57	30	25	55	101	105	206
COLLEGE DE TAAONE	81	95	176	106	90	196	96	87	183	113	114	227	396	386	782
COLLEGE DE TAHAA	48	43	91	44	28	72	43	47	90	37	48	85	172	166	338
COLLEGE DE TAIOHAE	30	16	46	25	21	46	18	23	41	15	33	48	88	93	181
COLLEGE DE TARAVALO	117	107	224	90	96	186	116	101	217	111	118	229	434	422	856
COLLEGE DE TAUNOA	25	27	52	34	24	58	33	31	64	30	32	62	122	114	236
COLLEGE DE TEVA I UTA	77	60	137	76	74	150	77	61	138	56	74	130	286	269	555
COLLEGE DE TIPAERUI	116	136	252	106	108	214	104	105	209	99	111	210	425	460	885
COLLEGE DE UA POU	27	21	48	29	11	40	24	18	42	9	18	27	89	68	157
COLLEGE HENRI HIRO FAAA	72	78	150	71	72	143	64	78	142	64	94	158	271	322	593
LYCEE GENERAL D'UTUROA	50	32	82	43	38	81	64	49	113	61	57	118	218	176	394
GOD DE MAUPITI	9	6	15	6	8	14							15	14	29
TOTAL 2016 / 2017	1633	1563	3 196	1583	1558	3 141	1576	1527	3 103	1433	1645	3 078	6 225	6 293	12 518

PREMIER CYCLE : GARCONS ET FILLES

Etablissements privés

ETABLISSEMENTS PRIVES	6°			5°			4°			3°			TOTAL		
	G	F	T	G	F	T	G	F	T	G	F	T	G	F	T
COLLEGE PRIVE A-M JAVOUHEY (PPT)	97	95	192	110	113	223	87	93	180	78	104	182	372	405	777
COLLEGE PRIVE A-M JAVOUHEY (UTUROA)	29	28	57	28	27	55	36	31	67	30	35	65	123	121	244
COLLEGE PRIVE DU SACRE-COEUR	89	81	170	91	96	187	89	103	192	70	89	159	339	369	708
COLLEGE PRIVE LA MENNAIS	148	160	308	140	154	294	138	151	289	156	171	327	582	636	1 218
COLLEGE PRIVE NOTRE DAME DES ANGES	95	83	178	87	79	166	82	81	163	74	61	135	338	304	642
COLLEGE PRIVE POMARE IV	71	60	131	77	80	157	84	88	172	85	91	176	317	319	636
COLLEGE PRIVE SAINTE ANNE	25	30	55	26	29	55	19	25	44	16	19	35	86	103	189
COLLEGE PRIVE TIARAMA	23	16	39	15	13	28	21	18	39	17	11	28	76	58	134
CED RIKITEA	13	15	28	17	10	27	9	16	25	11	13	24	50	54	104
TOTAL 2016 / 2017	590	568	1 158	591	601	1 192	565	606	1 171	537	594	1 131	2 283	2 369	4 652

TOTAL 2016 / 2017	2 223	2 131	4 354	2 174	2 159	4 333	2 141	2 133	4 274	1 970	2 239	4 209	8 508	8 662	17 170
--------------------------	--------------	--------------	--------------	--------------	--------------	--------------	--------------	--------------	--------------	--------------	--------------	--------------	--------------	--------------	---------------

PREMIER CYCLE : MONTANTS ET DOUBLANTS

Etablissements publics

ETABLISSEMENTS PUBLICS	6ème			5ème			4ème			3ème			TOTAL		
	Mon.	Dou.	Total	Mon.	Dou.	Total	Mon.	Dou.	Total	Mon.	Dou.	Total	Mon.	Dou.	Total
COLLEGE D'AFAREAITU	140	1	141	136		136	136		136	95	1	96	507	2	509
COLLEGE DE ARUE	167		167	150		150	149		149	155	4	159	621	4	625
COLLEGE DE ATUONA	24		24	27		27	26		26	22		22	99		99
COLLEGE DE BORA BORA	175		175	168		168	162		162	141	2	143	646	2	648
COLLEGE DE FAAROA	41	6	47	65	2	67	41	4	45	46		46	193	12	205
COLLEGE DE HAO	42	1	43	58		58	57		57	50	1	51	207	2	209
COLLEGE DE HITIAA	64		64	79		79	77		77	60	2	62	280	2	282
COLLEGE DE HUAHINE	114		114	97	1	98	85		85	99	11	110	395	12	407
COLLEGE DE MAHINA	208	6	214	204	1	205	186	2	188	191	3	194	789	12	801
COLLEGE DE MAKEMO	41		41	36		36	47		47	41		41	165		165
COLLEGE DE MATAURA	52	1	53	50		50	55		55	38	3	41	195	4	199
GOD DE RAIVAVAE	15		15	18	1	19							33	1	34
COLLEGE DE PAEA	169	2	171	177		177	184	1	185	158		158	688	3	691
COLLEGE DE PAOPAO	109		109	106		106	115	1	116	91	2	93	421	3	424
COLLEGE DE PAPARA	140		140	163		163	175		175	168	3	171	646	3	649
COLLEGE DE PUNAAUIA	255		255	258		258	226		226	261	2	263	1 000	2	1 002
COLLEGE DE RANGIROA	75	2	77	75	1	76	78		78	75	4	79	303	7	310
GOD DE MANIHI	27		27	20		20							47		47
COLLEGE DE RURUTU	46		46	48		48	57		57	54	1	55	205	1	206
COLLEGE DE TAAONE	176		176	195	1	196	183		183	224	3	227	778	4	782
COLLEGE DE TAHAA	90	1	91	72		72	90		90	85		85	337	1	338
COLLEGE DE TAIOHAE	46		46	46		46	41		41	48		48	181		181
COLLEGE DE TARAVAO	220	4	224	186		186	217		217	227	2	229	850	6	856
COLLEGE DE TAUNOA	52		52	58		58	64		64	62		62	236		236
COLLÈGE DE TEVA I UTA	137		137	149	1	150	138		138	123	7	130	547	8	555
COLLEGE DE TIPAERUI	252		252	213	1	214	208	1	209	207	3	210	880	5	885
COLLEGE DE UA POU	47	1	48	40		40	41	1	42	27		27	155	2	157
COLLEGE HENRI HIRO FAAA	148	2	150	137	6	143	142		142	157	1	158	584	9	593
LYCEE GENERAL D'UTUROA	82		82	81		81	113		113	113	5	118	389	5	394
GOD DE MAUPITI	15		15	14		14							29		29
TOTAL 2016 / 2017	3 169	27	3 196	3 126	15	3 141	3 093	10	3 103	3 018	60	3 078	12 406	112	12 518

PREMIER CYCLE : MONTANTS ET DOUBLANTS

Etablissements privés

ETABLISSEMENTS PRIVES	6ème			5ème			4ème			3ème			TOTAL		
	Mon.	Dou.	Total	Mon.	Dou.	Total	Mon.	Dou.	Total	Mon.	Dou.	Total	Mon.	Dou.	Total
COLLEGE PRIVE A-M JAVOUHEY (PPT)	188	4	192	219	4	223	175	5	180	176	6	182	758	19	777
COLLEGE PRIVE A-M JAVOUHEY (UTUROA)	52	5	57	53	2	55	62	5	67	58	7	65	225	19	244
COLLEGE PRIVE DU SACRE-COEUR	157	13	170	182	5	187	191	1	192	159		159	689	19	708
COLLEGE PRIVE LA MENNAIS	300	8	308	289	5	294	285	4	289	320	7	327	1 194	24	1 218
COLLEGE PRIVE NOTRE DAME DES ANGES	175	3	178	164	2	166	161	2	163	132	3	135	632	10	642
COLLEGE PRIVE POMARE IV	128	3	131	155	2	157	170	2	172	154	22	176	607	29	636
COLLEGE PRIVE SAINTE ANNE	48	7	55	48	7	55	43	1	44	32	3	35	171	18	189
COLLEGE PRIVE TIARAMA	36	3	39	27	1	28	37	2	39	28		28	128	6	134
CED RIKITEA	28		28	25	2	27	21	4	25	21	3	24	95	9	104
TOTAL 2016 / 2017	1 112	46	1 158	1 162	30	1 192	1 145	26	1 171	1 080	51	1 131	4 499	153	4 652

TOTAL 2016 / 2017	4 281	73	4 354	4 288	45	4 333	4 238	36	4 274	4 098	111	4 209	16 905	265	17 170
--------------------------	--------------	-----------	--------------	--------------	-----------	--------------	--------------	-----------	--------------	--------------	------------	--------------	---------------	------------	---------------

PREMIER CYCLE : LANGUES VIVANTES ETUDIEES

Etablissements publics

ETABLISSEMENTS PUBLICS	ANGLAIS					ALLEMAND					ESPAGNOL					CHINOIS				TAHITIEN ou MARQUISIEN				
	1° LV					1° LV					2° LV					2° LV				2° LV				
	6°	5°	4°	3°	Total	6°	5°	4°	3°	Total	6°	5°	4°	3°	Total	5°	4°	3°	Total	6°	5°	4°	3°	Total
COLLEGE D'AFAREAITU	141	136	136	96	509							79	62	46	187	33	18	16	67	137	57	74	50	318
COLLEGE DE ARUE	167	150	149	159	625							97	91	98	286						20	39	44	103
COLLEGE DE ATUONA	24	27	26	22	99								26	22	48						27			27
COLLEGE DE BORA BORA	175	168	162	143	648							109	70	59	238					1	59	92	84	236
COLLEGE DE FAAROA	47	67	45	46	205							41	28	23	92					47	26	17	23	113
COLLEGE DE HAO	43	58	57	51	209							40	37	35	112						18	20	16	54
COLLEGE DE HITIAA	64	79	77	62	282							30	25	22	77					3	49	52	40	144
COLLEGE DE HUAHINE	114	98	85	110	407							47	46	75	168					114	51	39	35	239
COLLEGE DE MAHINA	214	205	188	194	801							143	76	85	304	20	30	38	88	209	42	82	71	404
COLLEGE DE MAKEMO	41	36	47	41	165							17	27	17	61						19	20	24	63
COLLEGE DE MATAURA	53	50	55	41	199							21	26	19	66					1	48	29	22	100
GOD DE RAIVAVAE	15	19			34																			0
COLLEGE DE PAEA	171	177	185	158	691							100	100	83	283					171	77	85	75	408
COLLEGE DE PAOPAO	109	106	116	93	424							66	65	52	183					84	40	51	40	215
COLLEGE DE PAPARA	140	163	175	171	649							89	100	84	273					140	74	75	87	376
COLLEGE DE PUNAAUIA	255	258	226	263	1 002							181	165	159	505					255	77	61	104	497
COLLEGE DE RANGIROA	77	76	78	79	310							76	78	79	233						20			20
GOD DE MANIHI	27	20			47																			0
COLLEGE DE RURUTU	46	48	57	55	206							41	49	54	144					46	7	8	1	62
COLLEGE DE TAAONE	176	196	183	227	782							32	93	122	366	21	7	8	36	143	82	54	100	379
COLLEGE DE TAHAA	91	72	90	85	338							50	38	50	138					1	22	52	35	110
COLLEGE DE TAIOHAE	46	46	41	48	181							46	41	48	135									0
COLLEGE DE TARAVAO	224	186	217	229	856							120	125	106	351					192	66	92	123	473
COLLEGE DE TAUNOA	52	58	64	62	236							15	23	26	64	15	4		19	16	28	37	36	117
COLLÈGE DE TEVA I UTA	137	150	138	130	555							71	58	51	180					137	79	80	79	375
COLLEGE DE TIPAERUI	252	214	209	210	885	16	9	9	4	38		135	117	131	383	20	47	12	79		30	44	39	113
COLLEGE DE UA POU	48	40	42	27	157							40	42	27	109									0
COLLEGE HENRI HIRO FAAA	150	143	142	158	593							60	51	36	147	15		19	34		68	91	103	262
LYCEE GENERAL D'UTUROA	82	81	113	118	394							39	62	62	163					97	56	50	55	258
GOD DE MAUPITI	15	14			29																			0
TOTAL 2016 / 2017	3 196	3 141	3 103	3 078	12 518	16	9	9	4	38	32	1 846	1 750	1 668	5 296	124	106	93	323	1 794	1 142	1 244	1 286	5 466

PREMIER CYCLE : LANGUES VIVANTES ETUDIEES

Etablissements privés

ETABLISSEMENTS PRIVES	ANGLAIS					ALLEMAND					ESPAGNOL					CHINOIS				TAHITIEN ou MARQUISIEN				
	1° LV					1° LV					2° LV					2° LV				2° LV				
	6°	5°	4°	3°	Total	6°	5°	4°	3°	Total	6°	5°	4°	3°	Total	5°	4°	3°	Total	6°	5°	4°	3°	Total
COLLEGE PRIVE A-M JAVOUHEY (PPT)	192	223	180	182	777				1	1		132	117	135	384	40	16		56	2	51	47	46	146
COLLEGE PRIVE A-M JAVOUHEY (UTUROA)	57	55	67	65	244							53	62	60	175						2	5	5	12
COLLEGE PRIVE DU SACRE-COEUR	170	187	192	159	708							106	92	74	272	8	18	28	54	170	73	82	57	382
COLLEGE PRIVE LA MENNAIS	308	294	289	327	1 218				2	2		175	236	255	666	78	25	39	142		41	28	31	100
COLLEGE PRIVE NOTRE DAME DES ANGES	178	166	163	135	642							104	103	61	268					178	62	60	74	374
COLLEGE PRIVE POMARE IV	131	157	172	176	636							2	7	133	142					131	155	165	43	494
COLLEGE PRIVE SAINTE ANNE	55	55	44	35	189							55	44	35	134									0
COLLEGE PRIVE TIARAMA	39	28	39	28	134							17	18	21	56						11	21	7	39
CED RIKITEA	28	27	25	24	104		27	25	24	76														0
TOTAL 2016 / 2017	1 158	1 192	1 171	1 131	4 652	0	27	25	27	79	0	644	679	774	2 097	126	59	67	252	481	395	408	263	1 547

ETABLISSEMENTS PUBLICS + PRIVES	ANGLAIS					ALLEMAND					ESPAGNOL					CHINOIS				TAHITIEN				
	1° LV					1° LV					2° LV					2° LV				2° LV				
	6°	5°	4°	3°	Total	6°	5°	4°	3°	Total	6°	5°	4°	3°	Total	4°	3°	3°	Total	4°	3°	4°	3°	Total
TOTAL 2016 / 2017	4 354	4 333	4 274	4 209	17 170	16	36	34	31	117	32	2 490	2 429	2 442	7 393	250	165	160	575	2 275	1 537	1 652	1 549	7 013
RAPPEL 2015 / 2016	5 018	4 836	4 136	4 304	18 294	10	10	6		26			2 348	2 483	4 831	62	61	61	123	1 711	1 729	1 711	1 729	3 440
VARIATION	-664	-503	138	-95	-1 124	6	26	28	31	91			81	-41	2562	188	104	99	452	564	-192	-59	-180	3573

EFFECTIFS ET DIVISIONS : CETAD

SPECIALITES / ETABLISSEMENTS PUBLICS	CETAD D'AFAREAITU		CETAD DE ATUONA		CETAD DE BORA BORA		CETAD DE FAAROA		CETAD DE HAO		CETAD DE HITIAA		CETAD DE MATAURA		CETAD DE PAO PAO		CETAD DE PAPARA		CETAD DE RANGIROA		CETAD DE TAHAA		CETAD DE TAOHAE		CETAD DE TARAFAO		CETAD DE UA-POU		HENRI-HIRO									
	Eff	Div	Eff	Div	Eff	Div	Eff	Div	Eff	Div	Eff	Div	Eff	Div	Eff	Div	Eff	Div	Eff	Div	Eff	Div	Eff	Div	Eff	Div	Eff	Div	Eff	Div								
3SP3 SECT. PRO. NACRE																				7	1									7	1							
1CAPR GEMM																															10	1						
1CAPR PETITE ET MOYENNE HOTELIERIE							7	1																								12	1					
1CAPR2 POLYVALENT BATIMENT							10	1																								10	1					
2CAPD3 DEVELPT: CONST.ENTRET.BATIMT -TOM	6	1			15	1											13	1													7	1						
3CAPD3 DEVELPT: CONST.ENTRET.BATIMT -TOM	7	1			11	1											14	1													9	1						
2CAPD3 DEVELPT: GEST. MILIEU MARIN -TOM	9	1	5	1	16	1													10	1	9	1	12	1									61	6				
3CAPD3 DEVELPT: GEST. MILIEU MARIN -TOM	9	1	3	1	12	1				9	1								15	1	7	1												55	6			
2CAPD3 DEVELPT:GEST.PTE EXPL.RURAL -TOM												12	1	9	1	11	1																		43	4		
3CAPD3 DEVELPT:GEST.PTE EXPL.RURAL -TOM												9	1	12	1	12	1																			42	4	
2CAPD3 DEVLPT:ACT.FAMIL.ARTIS.TOUR.-TOM						21	1							4	1	12	1	7	1	10	1	8	1	7	1	11	1	11	1							91	9	
3CAPD3 DEVLPT:ACT.FAMIL.ARTIS.TOUR.-TOM						11	1			7	1			7	1	8	1	11	1	13	1	10	1			12	1	4	1								83	9

520 53

SPECIALITES / ETABLISSEMENTS PRIVES	COLL. DU SACRE-CŒUR		PROTESTANT TUTEAO A VAIHO		LP PROF. ST JOSEPH		LP PROF. ST JOSEPH - RIKITEA		LP PROF. ST JOSEPH - TAOHAE		Eff	Div
	Eff	Div	Eff	Div	Eff	Div	Eff	Div	Eff	Div		
1CAPR EPHR			7	1			6	1	6	1	19	3
2SP3 SECT. PRO. NACRE							13	1			13	1
3SP3 SECT. PRO. NACRE							8	1			8	1
1CAPR PETITE ET MOYENNE HOTELIERIE					4	1					4	1
2CAPD3 DEVELPT: CONST.ENTRET.BATIMT -TOM	8	1			24	1					32	2
3CAPD3 DEVELPT: CONST.ENTRET.BATIMT -TOM	15	1			15	1					30	2
2CAPD3 DEVELPT:GEST.PTE EXPL.RURAL -TOM			11	1			13	1	15	1	39	3
3CAPD3 DEVELPT:GEST.PTE EXPL.RURAL -TOM			10	1			6	1	12	1	28	3
2CAPD3 DEVLPT:ACT.FAMIL.ARTIS.TOUR.-TOM	15	1			39	2					54	3
3CAPD3 DEVLPT:ACT.FAMIL.ARTIS.TOUR.-TOM	9	1			31	2					40	3

EFFECTIFS ET DIVISIONS : SES

SEGPA - PUBLIC

ETABLISSEMENTS PUBLICS	6° SEGPA			5° SEGPA			4° SEGPA			3° SEGPA			TOTAL COLLEGE		
	EFF	DIV	E/D	EFF	DIV	E/D	EFF	DIV	E/D	EFF	DIV	E/D	EFF	DIV	E/D
COLLEGE DE PAOPAO	12	1	12,0	16	1	16,0	16	1	16,0	15	1	15,0	59	4	14,8
COLLEGE DE PUNAAUIA	17	1	17,0	16	1	16,0	33	2	16,5	30	2	15,0	96	6	16,0
COLLEGE DE TARAVAO	21	2	10,5	33	2	16,5	34	2	17,0	32	2	16,0	120	8	15,0
COLLEGE DE TAUNOA	28	2	14,0	30	2	15,0	29	2	14,5	27	2	13,5	114	8	14,3
COLLEGE HENRI HIRO FAAA	5	1	5,0	15	1	15,0							20	2	10,0
TOTAL 2016 / 2017	83	7	11,9	110	7	15,7	112	7	16,0	104	7	14,9	409	28,0	14,6

TOTAL 2016 / 2017	83	7	11,9	110	7	15,7	112	7	16,0	104	7	14,9	409	28,0	14,6
--------------------------	-----------	----------	-------------	------------	----------	-------------	------------	----------	-------------	------------	----------	-------------	------------	-------------	-------------

SECOND CYCLE LONG : GARCONS ET FILLES

Etablissements publics et privés

ETABLISSEMENTS PUBLICS	SECONDE			PREMIERE			TERMINALE			CYCLE LONG		
	G	F	T	G	F	T	G	F	T	G	F	T
COLLEGE DE HUAHINE	10	13	23							10	13	23
COLLEGE DE TAOHAE	7	21	28							7	21	28
LYCEE AORAI	40	160	200	52	137	189	62	131	193	154	428	582
LYCEE GENERAL D'UTUROA	83	104	187	74	128	202	74	122	196	231	354	585
LYCEE GENERAL PAUL GAUGUIN	271	261	532	214	249	463	160	228	388	645	738	1 383
LYCEE HOTELIER DE TAHITI	2	24	26	12	14	26	10	13	23	24	51	75
LYCEE POLYVALENT DE PAPARA	64	124	188	78	124	202	81	133	214	223	381	604
LYCEE POLYVALENT DE TAAONE	136	60	196	146	81	227	156	85	241	438	226	664
LYCEE POLYVALENT DE TAIARAPU	77	107	184	65	118	183	63	113	176	205	338	543
TOTAL PUBLIC 2016 / 2017	690	874	1 564	641	851	1 492	606	825	1 431	1 937	2 550	4 487

BTS + DCG			CPGE			POST - BAC			LONG+POST-BAC		
G	F	T	G	F	T	G	F	T	G	F	T
									10	13	23
									7	21	28
128	249	377				128	249	377	282	677	959
14	65	79				14	65	79	245	419	664
			11	22	33	11	22	33	656	760	1 416
35	92	127				35	92	127	59	143	202
46	38	84	8	25	33	54	63	117	277	444	721
129	54	183	8	6	14	137	60	197	575	286	861
29	56	85				29	56	85	234	394	628
381	554	935	27	53	80	408	607	1 015	2 345	3 157	5 502

Etablissements publics et privés

ETABLISSEMENTS PRIVES	SECONDE			PREMIERE			TERMINALE			CYCLE LONG		
	G	F	T	G	F	T	G	F	T	G	F	T
COLLEGE PRIVE A-M JAVOUHEY (UTUROA)	16	9	25	7	6	13	11	1	12	34	16	50
COLLEGE PRIVE DU SACRE-COEUR	34	39	73	21	44	65	25	38	63	80	121	201
COLLEGE PRIVE POMARE IV	42	50	92	42	36	78	44	32	76	128	118	246
LYCEE GENERAL ET TECHNOLOGIQUE PRIVE LA MENNAIS	165	170	335	130	170	300	152	164	316	447	504	951
LYCEE POLYVALENT PRIVE SAMUEL RAAPOT	80	126	206	85	118	203	62	103	165	227	347	574
LYCEE PROFESSIONNEL PRIVE ST JOSEPH												
TOTAL PUBLIC 2016 / 2017	337	394	731	285	374	659	294	338	632	916	1 106	2 022

BTS + DCG			CPGE			POST - BAC			LONG+POST-BAC		
G	F	T	G	F	T	G	F	T	G	F	T
									34	16	50
									80	121	201
									128	118	246
59	23	82				59	23	82	506	527	1 033
30	55	85				30	55	85	257	402	659
8	8	16				8	8	16	8	8	16
97	86	183				97	86	183	1 005	1 184	2 189

TOTAL 2016 / 2017	1 027	1 268	2 295	926	1 225	2 151	900	1 163	2 063	1 718	2 075	3 793
--------------------------	--------------	--------------	--------------	------------	--------------	--------------	------------	--------------	--------------	--------------	--------------	--------------

478	640	1 118	27	53	80	505	693	1 198	1 904	2 239	4 143
------------	------------	--------------	-----------	-----------	-----------	------------	------------	--------------	--------------	--------------	--------------

STRUCTURES PEDAGOGIQUES EN LYCEES

PUBLICS	COLLEGE DE HUAHINE		COLLEGE DE TAIOHAE		LYCEE AORAI		LYCEE D'UTUROA		LYCEE GAUGUIN		LYCEE HOTELIER		LYCEE DE PAPARA		LYCEE DE TAAONE		LYCEE DE TAIRAPU		Total PUBLIC		COLLEGE AMJ (UTUROA)		COLLEGE SACRE-COEUR		LYCEE POMARE		LYCEE LAMENNAIS		LYCEE SAMUEL RAAPOTO		Total PRIVE										
	EFF	DIV	EFF	DIV	EFF	DIV	EFF	DIV	EFF	DIV	EFF	DIV	EFF	DIV	EFF	DIV	EFF	DIV	EFF	DIV	EFF	DIV	EFF	DIV	EFF	DIV	EFF	DIV	EFF	DIV	EFF	DIV	EFF	DIV							
2-STHR SC.&TEC. HOTELIER RESTAURAT.							20	2	24	1	26	1							26	1																					
2DEGT1 (CAS DEROGAT. 1 ENS.EXPLO)																				44	3																				
2DEGT2 (CAS GENERAL 2 ENS.EXPLO)	23	1	28	1	200	6	167	6	508	16			188	6	120	5	184	9	1418	50	27	1	91	3	51	2	367	11	152	5	688	22	2119								
2DEGT3 (CAS DEROGAT. 3 ENS.EXPLO)																			76	3																					
TOTAL SECONDES	23	1	28	1	200	6	167	6	532	17	26	1	188	6	196	8	194	9	1564	57	27	1	91	3	81	3	367	11	176	6	742	24	2301								
1-ST2S SC. & TECHNO. SANTE & SOCIAL											26	1							68	3																					
1-STHR SC.&TEC. HOTELIER RESTAURAT.																			26	1																					
1-ST12D ARCHITECTURE CONSTRUCTION																			30	1	15	1									25	1	25	1	25						
1-ST12D ENERGIES ET ENVIRONNEMENT																			28	1														0	0	36					
1-ST12D INNOV. TECHNO. ECO CONCEPT.																			27	1			16	1											16	1	42				
1-ST12D SYSTEME INFO. ET NUMERIQUE																			34	1	14	1	48	2											0	0	24				
1-STL SC.PHYS.CHIM. EN LABORATOIRE														18	1																			17	1	61					
1-STMG SC. & TECHNO. MANAGEMENT GESTION					70	2	92	3	140	4			67	2			64	2	433	13						17	1								17	1	17				
PREMIERE ECONOMIQUE ET SOCIALE					46	2	35	1	86	3			45	2			17	1	229	9																0	0	16			
PREMIERE LITTERAIRE					37	1	15	1	81	3			28	1			24	1	185	7					13	1									64	3	200				
PREMIERE SCIENTIFIQUE SI					36	1	60	2	156	5			44	2	29	1			29	1																0	0	35			
PREMIERE SCIENTIFIQUE SVT																																									
PREMIERE SCIENTIFIQUE SVT	0	0	0	0	189	6	202	7	463	15	26	1	202	8	227	8	163	8	1492	53	16	1	39	2	39	2	157	6	79	3	330	14	1013								
TERM TECHNO HOTELIERIE																																									
TERMINALE ECONOMIQUE ET SOCIALE					47	2	38	2	73	3	23	1	44	2			18	1	220	10																81	3	18			
TERMINALE LITTERAIRE					36	1	33	1	65	2			30	1			23	1	187	6																31	1	15			
TERMINALE SCIENTIFIQUE SI																																									
TERMINALE SCIENTIFIQUE SVT								39	2	116	4			54	2	31	1	31	1	271	10																	174	7	423	
T-ST2S SC. & TECHNO. SANTE & SOCIAL																																									
T-ST12D ARCHITECTURE CONSTRUCTION																																									
T-ST12D ENERGIES ET ENVIRONNEMENT																																									
T-ST12D INNOV. TECHNO. ECO CONCEPT.																																									
T-ST12D SYST?ME INFO. ET NUMERIQUE																																									
T-STL SC.PHYS.CHIM. EN LABORATOIRE																																									
T-STMG GESTION ET FINANCE					33	1	28	3	29	2			24	1			15	1	129	8																	17	1	12		
T-STMG MERCATIQUE (MARKETING)					16	1	26	3	39	2			24	1			19	1	124	8																		20	1	17	
T-STMG RESSOUR. HUMAINES & COMMUNICATION					45	2	32	3	49	2			24	1			25	1	175	9																			21	1	15
T-STMG SYSTEMES D'INFORMATION DE GESTION					16	1			17	1																															
TOTAL TERMINALES	0	0	0	0	193	8	196	14	388	16	23	1	214	9	241	8	176	9	1431	65	0	0	50	3	42	3	283	12	152	11	527	29	1919								
Total général	23	1	28	1	582	20	585	29	1383	48	75	3	604	23	664	24	543	26	4487	175	43	2	180	8	162	8	807	29	407	20	1599	67	5233								

STRUCTURES PEDAGOGIQUES EN LYCEES

PRIVES	COLLEGE AMJ (UTUROA)		COLLEGE SACRE-COEUR		LYCEE POMARE		LYCEE LAMENNAIS		LYCEE SAMUEL RAAPOTO		Total PRIVE	
	EFF	DIV	EFF	DIV	EFF	DIV	EFF	DIV	EFF	DIV	EFF	DIV
2DEGT1 (CAS DEROGAT. 1 ENS.EXPLO)					35	1			27	1	62	2
2DEGT2 (CAS GENERAL 2 ENS.EXPLO)	25	1	73	3	57	2	335	11	179	6	669	23
TOTAL SECONDES	25	1	73	3	92	3	335	11	206	7	731	25
1STD2A SC.& TEC.DESIGN-ARTS APPLIQ									23	1	23	1
1-STI2D ENERGIES ET ENVIRONNEMENT	13	1									13	1
1-STI2D SYSTÈME INFO. ET NUMERIQUE					28	1					28	1
1-STL BIOTECHNOLOGIES							13	1			13	1
1-STMG SC. & TECHNO. MANAGEMENT GESTION					27	1	73	3	49	2	149	6
PREMIERE ECONOMIQUE ET SOCIALE			33	1			82	3	32	1	147	5
PREMIERE LITTERAIRE			11	1			27	1	31	1	69	3
PREMIERE SCIENTIFIQUE SVT			21	1	23	1	105	3	68	2	217	7
TOTAL PREMIERES	13	1	65	3	78	3	300	11	203	7	659	25
TERMINALE ECONOMIQUE ET SOCIALE			28	1			81	3	25	1	134	5
TERMINALE LITTERAIRE			14	1			36	1	28	1	78	3
TERMINALE SCIENTIFIQUE SVT			21	1	23	1	83	3	35	1	162	6
TSTD2A SC.& TEC.DESIGN-ARTS APPLIQ									26	1	26	1
TSTI2D ENERGIES ET ENVIRONNEMENT	12	1									12	1
TSTI2D SYST?ME INFO. ET NUMERIQUE					24	1					24	1
T-STL BIOTECHNOLOGIES							18	1			18	1
T-STMG GESTION ET FINANCE							22	1	44	2	66	3
T-STMG MERCATIQUE (MARKETING)					29	1	18	1	2	1	49	3
T-STMG RESSOUR. HUMAINES & COMMUNICATION							25	2	5	2	30	4
T-STMG SYSTEMES D'INFORMATION DE GESTION							33	1			33	1
TOTAL TERMINALES	12	1	63	3	76	3	316	13	165	9	632	29
Total général	50	3	201	9	246	9	951	35	574	23	2022	79

STRUCTURES PEDAGOGIQUES : POSTBAC

	LYCEE AORAI		LYCEE UTUROA		LYCEE GAUGUIN		LYCEE HOTELIER		LYCEE PAPARA		LYCEE TAAONE		LYCEE TAIARAPU		TOTAL PUBLIC		LYCEE LA MENNAIS /C. SAMUEL RAAPOT				LYCEE ST JOSEPH		TOTAL PRIVE	
	EFF	DIV	EFF	DIV	EFF	DIV	EFF	DIV	EFF	DIV	EFF	DIV	EFF	DIV	EFF	DIV	EFF	DIV	EFF	DIV	EFF	DIV	EFF	DIV
1BTS2 BANQUE CONSEIL.CLIENT.PARTICULIER												14	1		14	1							0	0
2BTS2 BANQUE CONSEIL.CLIENT.PARTICULIER												11	1		11	1							0	0
1BTS2 ETUDE ET REALISATION D'AGENCEMENT															0	0					16	1	16	1
1BTS2 MAINTEN.SYST. OPT.A SYST.PRODUCT.											24	1		24	1							0	0	
2BTS2 MAINTEN.SYST. OPT.A SYST.PRODUCT.											24	1		24	1							0	0	
1BTS2 SERV.INFORMATIQ.ORGAN.1ERE ANNEE	18	1													18	1	17	1					17	1
2BTS2 SERV.INFORMATIQ.ORGAN.OPT.SISR															0	0	14	1					14	1
2BTS2 SERV.INFORMATIQ.ORGAN.OPT.SLAM	19	1													19	1							0	0
1BTS2 ASS.DE GEST.DE PME PMI A REF.EURO	24	1	21	1								16	1		61	3			24	1			24	1
2BTS2 ASS.DE GEST.DE PME PMI A REF.EURO	23	1	24	1								16	1		63	3			18	1			18	1
1BTS2 ASSISTANT DE MANAGER	32	1													32	1							0	0
2BTS2 ASSISTANT DE MANAGER	26	1													26	1							0	0
1BTS2 ASSURANCE															0	0	18						18	0
1BTS2 BATIMENT											19	1		19	1			1				0	1	
2BTS2 BATIMENT											20	1		20	1							0	0	
1BTS2 COMPTABILITE ET GESTION	34	1	17	1											51	2	21	1					21	1
2BTS2 COMPTABILITE ET GESTION	29	1													29	1							0	0
1BTS2 ELECTROTECHNIQUE									15	1	26	1		41	2							0	0	
2BTS2 ELECTROTECHNIQUE									15	1	23	1		38	2							0	0	
1BTS2 ETUDES ET ECONOMIE CONSTRUCTION												16	1		16	1							0	0
2BTS2 ETUDES ET ECONOMIE CONSTRUCTION												12	1		12	1							0	0
1BTS2 MANAGEMENT UNITES COMMERCIALES	34	1													34	1			24	1			24	1
1BTS2 NEGOCIATION ET RELATION CLIENT	23	1	17	1											40	2							0	0
2BTS2 NEGOCIATION ET RELATION CLIENT	21	1													21	1							0	0
1BTS2 QUALIT.DS INDUS.ALIM.& BIO-INDUS															0	0	12	1					12	1
1BTS2 SERVICE & PREST. S.SANIT.& SOCIAL											26	1		26	1							0	0	
2BTS2 SERVICE & PREST. S.SANIT.& SOCIAL											21	1		21	1							0	0	
1BTS2 TOURISME								27	1						27	1							0	0
2BTS2 TOURISME								25	1						25	1							0	0
1BTS2 TRANSPORT ET PRESTAT. LOGISTIQUES									27	1					27	1							0	0
2BTS2 TRANSPORT ET PRESTAT. LOGISTIQUES									27	1					27	1							0	0
CM_NIV MISE A NIVEAU STS HOTEL.RESTOUR.								26	1						26	1							0	0
1BTS2 HOTELLERIE RESTAURATION1E AN.COM								25	1						25	1							0	0
2BTS2 HOTEL.REST.OP_A:MERCATQ GEST.HOT.								24	1						24	1							0	0
2BTS2 MANAGEMENT UNITES COMMERCIALES	20	1													20	1			19	1			19	1
CPGE1 PTSI (PHYS.TECHN.SCI.INGEN.)											14	1		14	1							0	0	
CPGE1 ECO.ET COMMERC.OPT ECONOMIQUE															0	0							0	0
CPGE2 ECO.ET COMMERC.OPT ECONOMIQUE															0	0							0	0
CPGE1 ECO.ET COMMERC.OPT TECHNOLOGIQUE									17	1					17	1							0	0
CPGE2 ECO.ET COMMERC. OPT TECHNOLOGIQUE						23	1		16	1					39	2							0	0
DCG1 COMPTABILITE ET GESTION 1E ANNEE	32	1			10	1									42	2							0	0
DCG2 COMPTABILITE ET GESTION 2E ANNEE	24	1													24	1							0	0
DCG3 COMPTABILITE ET GESTION 3E ANNEE	18	1													18	1							0	0
Total général	377	15	79	4	33	2	127	5	117	6	197	9	85	6	1015	47	82	5	85	4	16	1	183	10