

**MINISTERE DE L'EDUCATION  
ET DE DE L'ENSEIGNEMENT SUPERIEUR,DE LA JEUNESSE ET DES SPORTS**

**DIRECTION GENERALE DE L'EDUCATION ET DES ENSEIGNEMENTS**

**\* \* \* \* \***

**Bureau des Statistiques**

# **ENQUETE DE RENTREE 2015 - 2016**

**POLYNESIE FRANCAISE**



**MINISTERE DE L'EDUCATION  
T DE DE L'ENSEIGNEMENT SUPERIEUR, DE LA JEUNESSE ET DES SPORTS**

DIRECTION GENERALE DE L'EDUCATION ET DES ENSEIGNEMENTS

B.P. 20 673 PAPEETE

TAHITI – Polynésie française – Rue Tuterai Tane, (route de l'hippodrome) - Pirae

Tél. : (689) 40 46 29 00, Fax. : (689) 40 42 40 39

E-mail :courrier@education.pf

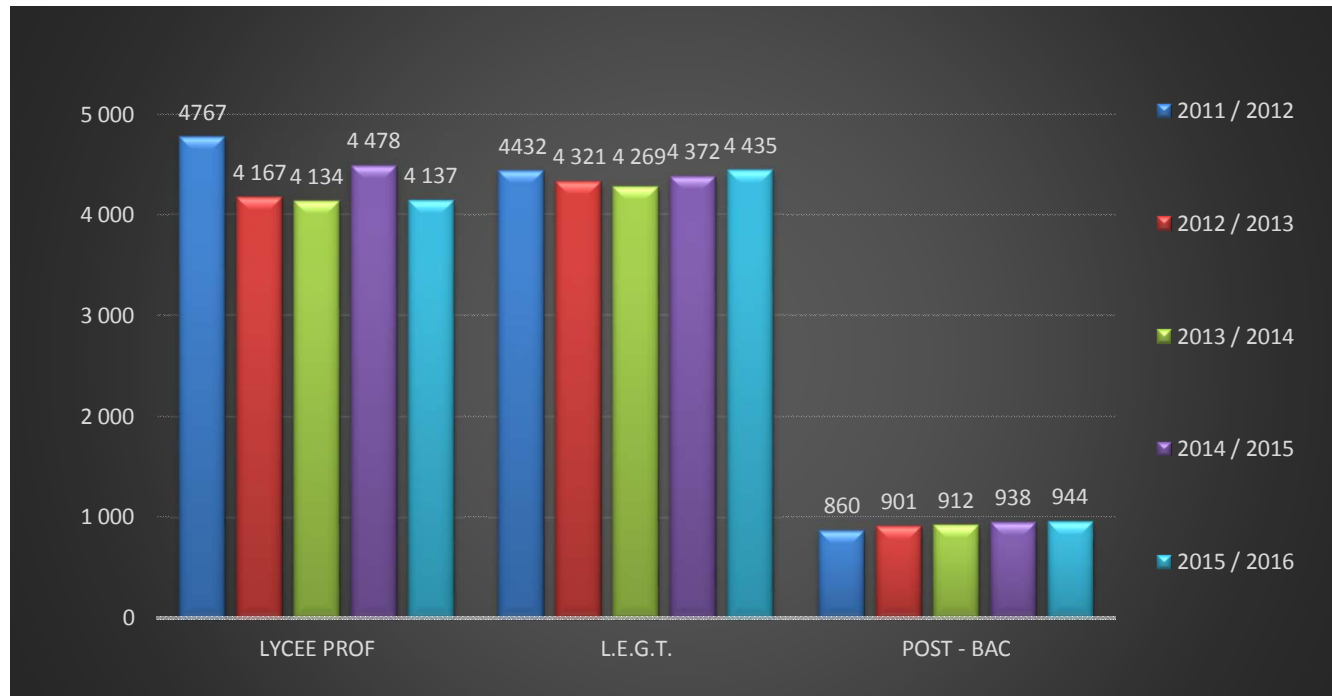
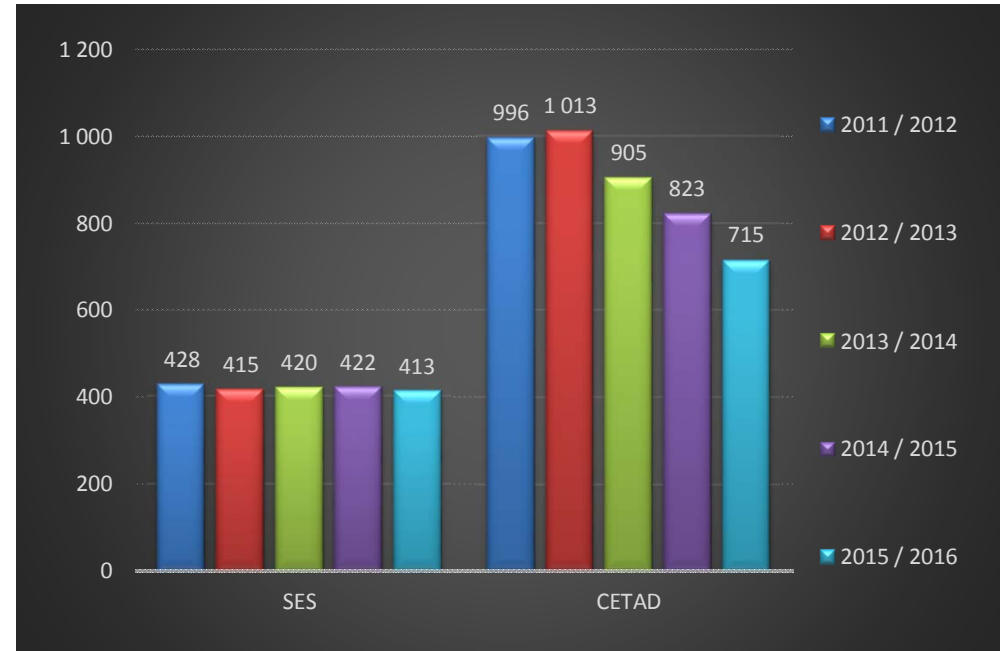
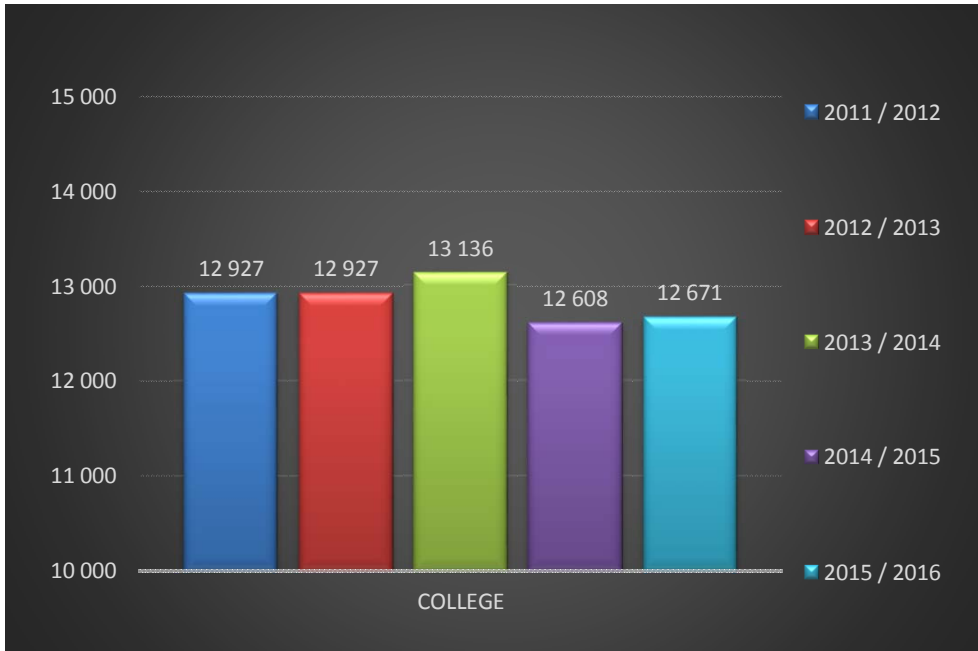
Site Internet :<http://www.education.pf>

Bureau des statistiques

## I - RECAPITULATIF

- STRUCTURES PEDAGOGIQUES **PUBLIC**
- STRUCTURES PEDAGOGIQUES **PRIVE**
- STRUCTURES PEDAGOGIQUES **PUBLIC + PRIVE**
- EFFECTIFS ET DIVISIONS DES ETABLISSEMENTS **PUBLICS**
- EFFECTIFS ET DIVISIONS DES ETABLISSEMENTS **PRIVES**
- REPARTITION DES ELEVES **PAR CATEGORIE**
- REPARTITION DES EFFECTIFS **PAR ARCHIPEL**

**STRUCTURES PEDAGOGIQUES SUR 5 ANS : Etab. PUBLICS -**

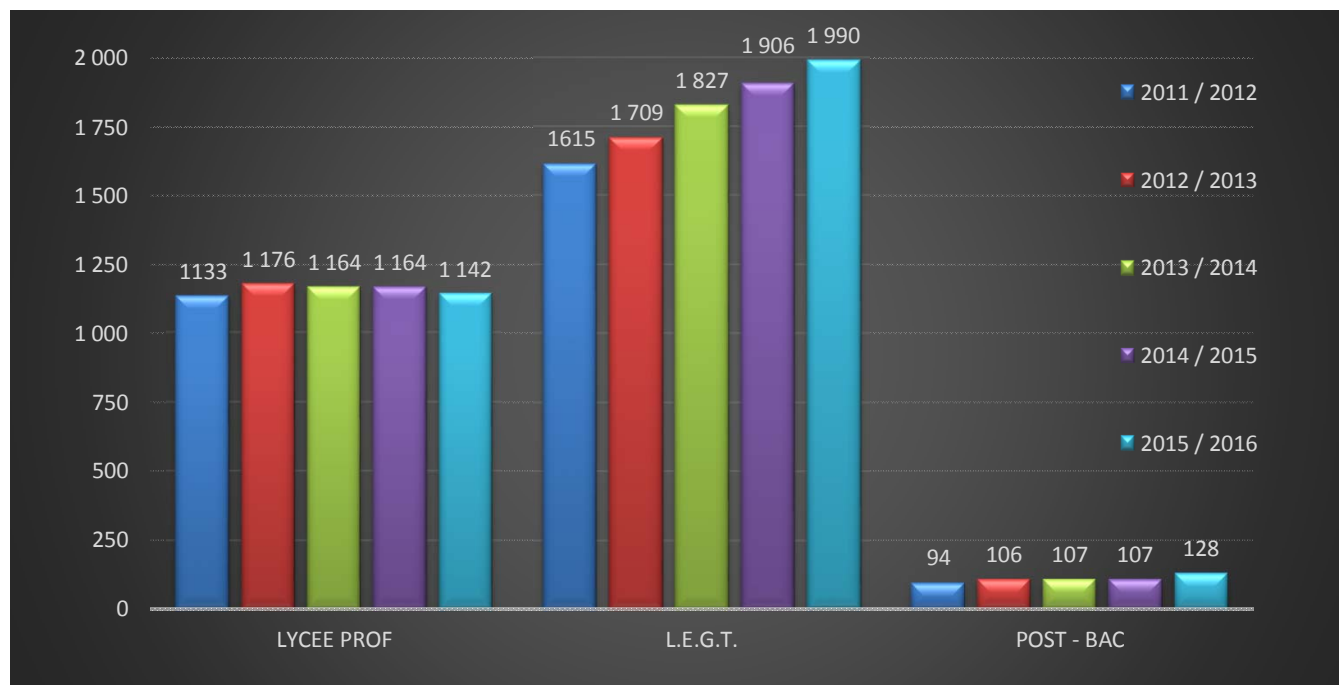
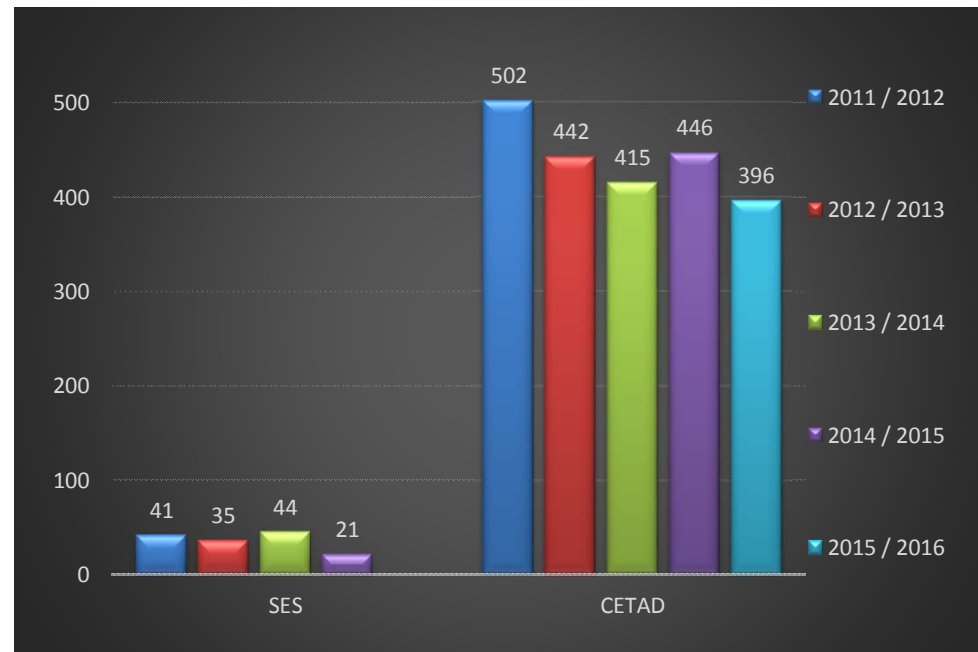
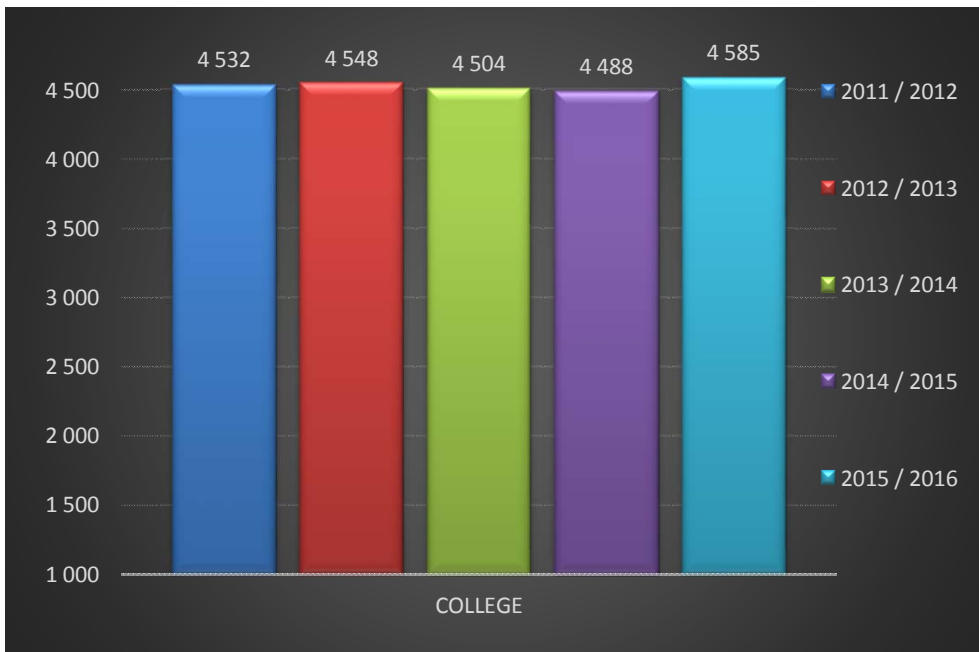


## RECAPITULATIF DES STRUCTURES PEDAGOGIQUES

### Etablissements publics

ETABLISSEMENTS PUBLICS de POLYNESIE FRANCAISE	COLLEGE		UPI		SEGPA		CETAD		LYCEE PROF.		L.E.G.T & 2nde coll.		POST - BAC		TOTAL 2015/16		
	EFF	DIV	EFF	DIV	EFF	DIV	EFF	DIV	EFF	DIV	EFF	DIV	EFF	DIV	EFF	DIV	E/D
COLLEGE D'AFAREAITU	514	21					55	3							569	24,0	23,71
COLLEGE DE ARUE	631	24	9	1											640	25,0	25,60
COLLEGE DE ATUONA	102	4					5	1	81	5					188	10,0	18,80
COLLEGE DE BORA BORA	607	25					128	6	48	2					783	33,0	23,73
COLLEGE DE FAAROA	215	9	5	1			8	1							228	11,0	20,73
COLLEGE DE HAO	246	12					36	3							282	15,0	18,80
COLLEGE DE HITIAA	307	13					32	2							339	15,0	22,60
COLLEGE DE HUAHINE	395	16									20	1			415	17,0	24,41
COLLEGE DE MAHINA	801	31													801	31,0	25,84
COLLEGE DE MAKEMO	168	8													168	8,0	21,00
COLLEGE DE MATAURA	195	8					42	3							237	11,0	21,55
GOD DE RAIVAVAE	27	2													27	2,0	13,50
COLLEGE DE PAEA	705	26													705	26,0	27,12
COLLEGE DE PAOPAO	417	17			55	4	65	3							537	24,0	22,38
COLLEGE DE PAPARA	879	35					69	4							948	39,0	24,31
COLLEGE DE PUNAAUIA	1 034	39			91	6									1 125	45,0	25,00
COLLEGE DE RANGIROA	303	13					76	4							379	17,0	22,29
GOD DE MANIHI	36	2													36	2,0	18,00
COLLEGE DE RURUTU	228	10													228	10,0	22,80
COLLEGE DE TAAONE	800	30													800	30,0	26,67
COLLEGE DE TAHAA	329	14					50	3							379	17,0	22,29
COLLEGE DE TAIHAE	193	8					34	4			23	1			250	13,0	19,23
COLLEGE DE TARAVAO	1 150	44			126	8									1 276	52,0	24,54
COLLEGE DE TAUNOA	244	12	25	1	116	8									385	21,0	18,33
COLLEGE DE TIPAERUI	833	31	10	1											843	32,0	26,34
COLLEGE DE UA POU	130	6					50	3							180	9,0	20,00
COLLEGE HENRI HIRO FAAA	674	31			25	2									699	33,0	21,18
LYCEE AORAI									306	11	574	19	363	15	1 243	45,0	27,62
LYCEE GENERAL D'UTUROA	385	15									556	19	45	2	986	36,0	27,39
GOD DE MAUPITI	36	2													36	2,0	18,00
LYCEE GENERAL PAUL GAUGUIN											1 329	39	37	2	1 366	41,0	33,32
LYCEE HOTELIER DE TAHITI			7	1					401	21	68	3	123	5	599	30,0	19,97
LYCEE POLYVALENT DE PAPARA									393	14	644	25	111	6	1 148	45,0	25,51
LYCEE POLYVALENT DE TAAONE									373	18	713	24	177	8	1 263	50,0	25,26
LYCEE POLYVALENT DE TAIARAPU							65	4	670	26	539	21	88	6	1 362	57,0	23,89
LYCEE PROFESSIONNEL DE FAAA									802	33					802	33,0	24,30
LYCEE PROFESSIONNEL DE MAHINA									626	24					626	24,0	26,08
LYCEE PROFESSIONNEL D'UTUROA									437	20					437	20,0	21,85
<b>TOTAL 2015 / 2016</b>	<b>12 584</b>	<b>508,0</b>	<b>56</b>	<b>5,0</b>	<b>413</b>	<b>28,0</b>	<b>715</b>	<b>44,0</b>	<b>4 137</b>	<b>174,0</b>	<b>4 466</b>	<b>152,0</b>	<b>944</b>	<b>44,0</b>	<b>23 315</b>	<b>955,0</b>	<b>24,41</b>
<b>RAPPEL 2014 / 2015</b>	<b>12 931</b>	<b>513,0</b>	<b>31</b>	<b>4,0</b>	<b>422</b>	<b>28,0</b>	<b>823</b>	<b>51,0</b>	<b>4 155</b>	<b>175,0</b>	<b>4 372</b>	<b>151,0</b>	<b>938</b>	<b>39,0</b>	<b>23 672</b>	<b>961,0</b>	<b>24,63</b>

## STRUCTURES PEDAGOGIQUES SUR 5 ANS : Etab. PRIVES

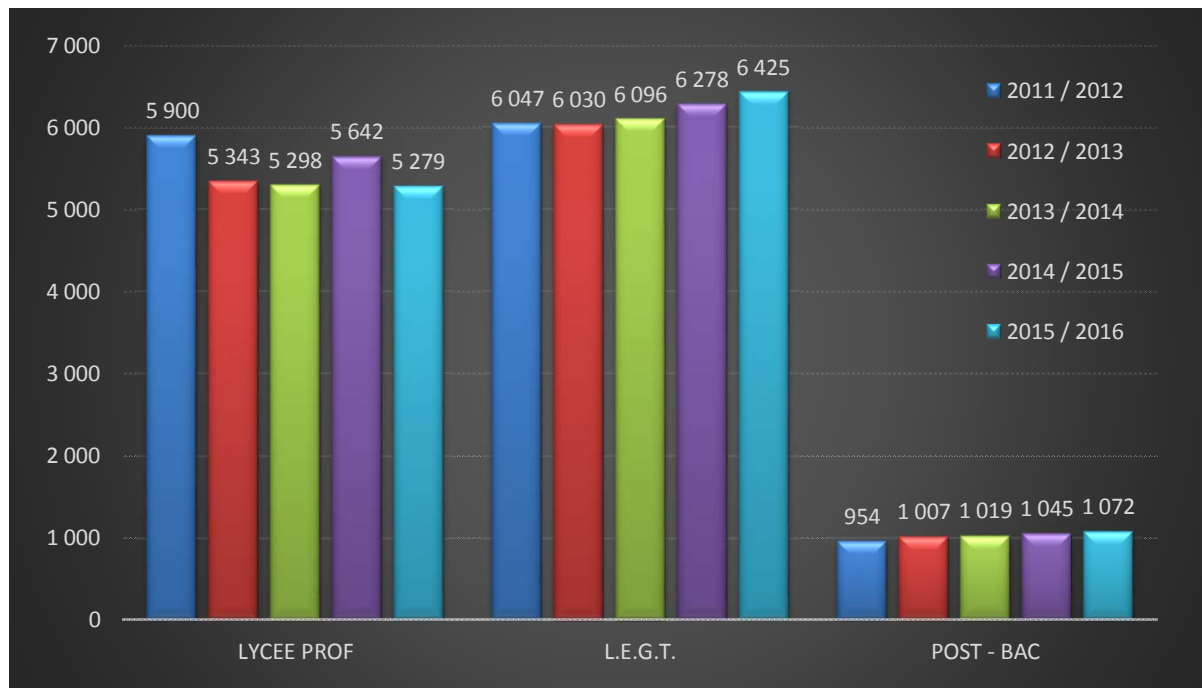
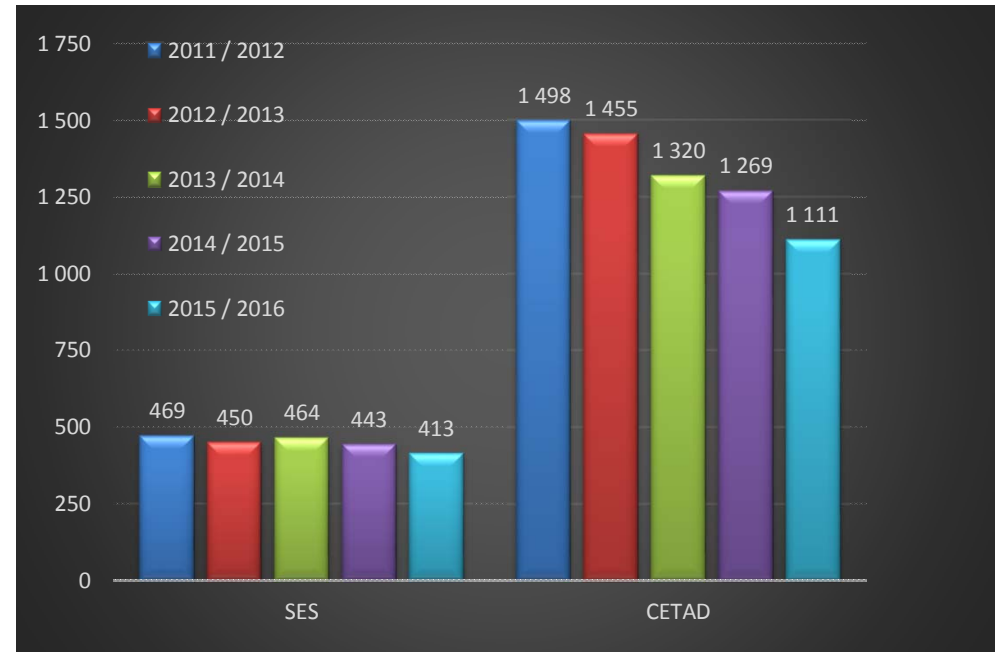
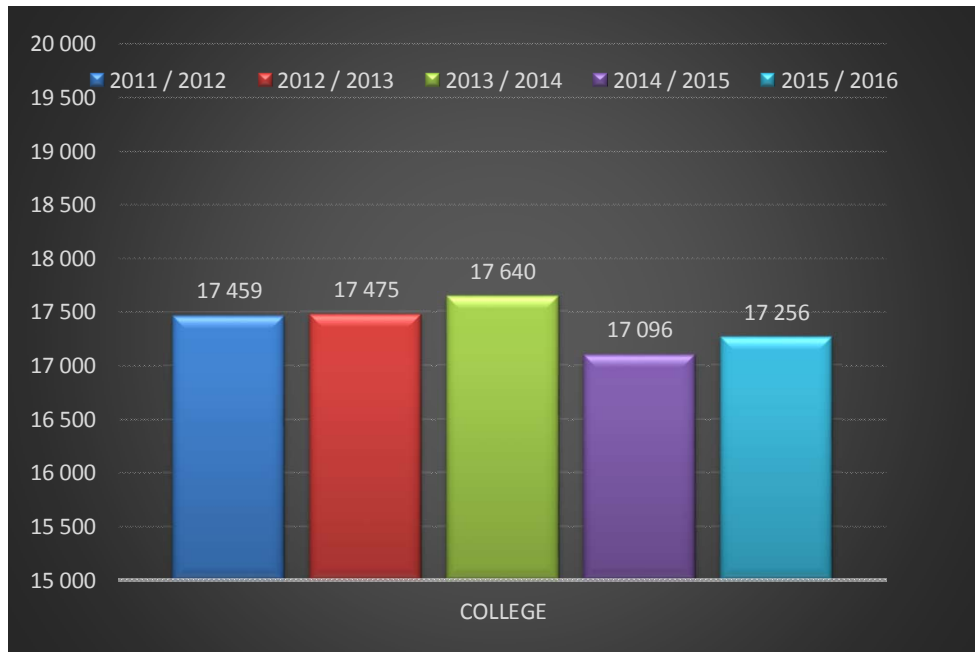


## RECAPITULATIF DES STRUCTURES PEDAGOGIQUES

### Etablissements privés

ETABLISSEMENTS PRIVES de POLYNESIE FRANCAISE	COLLEGE		UPI		SES		CETAD		LYCEE PROF.		L.E.G.T & 2nde coll.		POST - BAC		TOTAL		E/D
	EFF	DIV	EFF	DIV	EFF	DIV	EFF	DIV	EFF	DIV	EFF	DIV	EFF	DIV	EFF	DIV	
COLLEGE A-M JAVOUHEY (PPT)	755	31													755	31,0	24,4
COLLEGE A-M JAVOUHEY (UTUROA)	260	12							28	2	55	3			343	17,0	20,2
COLLEGE ADVENTISTE TIARAMA	106	5													106	5,0	21,2
COLLEGE DU SACRE-COEUR	718	25					77	6	47	3	211	9			1 053	43,0	24,5
COLLEGE NOTRE DAME DES ANGES	608	22													608	22,0	27,6
COLLEGE SAINTE ANNE	176	11													176	11,0	16,0
PROTESTANT TUTEAO A VAIHO							27	3	142	12					169	15,0	11,3
LYCEE PROFESSIONNEL ST JOSEPH							163	9	339	19			11	1	513	29,0	17,7
LYCEE PROFESSIONNEL ST JOSEPH - PIRAE									367	16					367	16,0	22,9
LP. ST JOSEPH - CED MAKEMO							37	4			9	1			46	5,0	9,2
LP. ST JOSEPH - CED RIKITEA	61	3					58	8							119	11,0	10,8
LP. ST JOSEPH - CED TAIOHAE							34	3							34	3,0	11,3
LYCEE SAMUEL RAAPOTO									219	9	497	22	60	3	776	34,0	22,8
LYCEE-COLLEGE LA MENNAIS	1 244	44									995	34	57	4	2 296	82,0	28,0
LYCEE-COLLEGE POMARE IV	657	24									223	9			880	33,0	26,7
<b>TOTAL 2015 / 2016</b>	<b>4 585</b>	<b>177</b>	<b>0</b>	<b>0</b>	<b>0</b>	<b>0</b>	<b>396</b>	<b>33</b>	<b>1 142</b>	<b>61</b>	<b>1 990</b>	<b>78</b>	<b>128</b>	<b>8</b>	<b>8 241</b>	<b>357,0</b>	<b>23,1</b>
<b>RAPPEL 2014 / 2015</b>	<b>4 508</b>	<b>171</b>	<b>0</b>	<b>0</b>	<b>21</b>	<b>2</b>	<b>446</b>	<b>25</b>	<b>1 144</b>	<b>54</b>	<b>1 906</b>	<b>70</b>	<b>107</b>	<b>7</b>	<b>8 132</b>	<b>329,0</b>	<b>24,7</b>

## STRUCTURES PEDAGOGIQUES SUR 5 ANS : Etab. PUBLICS + PRIVES







**EFFECTIFS ET DIVISIONS : COLLEGE - S.E.S - CETAD**

**Etablissements publics**

ETABLISSEMENTS PUBLICS	6° + UPI			6°MANDARIN			6° SPORT			5°			4°			4°DPT			3°			3°ACCUEIL			3°PREPA PRO			TOTAL COLLEGE				
	EFF	DIV	E/D	EFF	DIV	E/D	EFF	DIV	E/D	EFF	DIV	E/D	EFF	DIV	E/D	EFF	DIV	E/D	EFF	DIV	E/D	EFF	DIV	E/D	EFF	DIV	E/D	EFF	DIV	E/D	EFF	DIV
COLLEGE D'AFAREAITU	135	6	22,5							142	6	23,7	79	3	26,3	23	1	23,0	111	4	27,8				24	1	24,0	514	21	24,5		
COLLEGE D'ARUE	161	6	26,8							148	5	29,6	146	6	24,3	18	1	18,0	147	5	29,4				20	1	20,0	640	24	26,7		
COLLEGE DE ATUONA	29	1	29,0							29	1	29,0	23	1	23,0				21	1	21,0							102	4	25,5		
COLLEGE DE BORA BORA	168	7	24,0							171	7	24,4	123	5	24,6	20	1	20,0	104	4	26,0				21	1	21,0	607	25	24,3		
COLLEGE DE FAAROA	71	4	17,8							44	2	22,0	53	2	26,5				52	2	26,0							220	10	22,0		
COLLEGE DE HAO	64	3	21,3							59	3	19,7	61	3	20,3				62	3	20,7							246	12	20,5		
COLLEGE HENRI HIRO FAAA	148	7	21,1							172	8	21,5	136	6	22,7	33	2	16,5	144	6	24,0				41	2	20,5	674	31	21,7		
COLLEGE DE HITIAA	79	3	26,3							80	3	26,7	82	4	20,5				65	3	21,7							306	13	23,5		
COLLEGE DE HUAHINE FARE	100	4	25,0							96	4	24,0	99	4	24,8				100	4	25,0							395	16	24,7		
COLLEGE DE MAHINA	208	8	26,0							192	7	27,4	155	6	25,8	44	2	22,0	158	6	26,3				44	2	22,0	801	31	25,8		
COLLEGE DE MAKEMO	38	2	19,0							47	2	23,5	44	2	22,0				39	2	19,5							168	8	21,0		
COLLEGE DE MATAURA	52	2	26,0							51	2	25,5	42	2	21,0				50	2	25,0							195	8	24,4		
GOD DE RAIVAVAE	17	1	17,0																									17	1	17,0		
COLLEGE DE PAEA	187	7	26,7							201	7	28,7	174	6	29,0				127	5	25,4				16	1	16,0	705	26	27,1		
COLLEGE DE PAOPAO	109	4	27,3							120	5	24,0	70	3	23,3	21	1	21,0	70	3	23,3				27	1	27,0	417	17	24,5		
COLLEGE DE PAPARA	233	9	25,9							223	9	24,8	213	8	26,6	21	1	21,0	170	7	24,3				19	1	19,0	879	35	25,1		
COLLEGE DE PUNAAUIA	269	10	26,9							241	9	26,8	226	8	28,3	39	2	19,5	220	8	27,5				39	2	19,5	1034	39	26,5		
COLLEGE DE RANGIROA	72	3	24,0							75	3	25,0	75	3	25,0				63	3	21,0			18,0	18	1	18,0	303	13	23,3		
GOD DE MANIHI	18	1	18,0							25	1	25,0																43	2	21,5		
COLLEGE DE RURUTU	48	2	24,0							59	3	19,7	55	2	27,5				66	3	22,0							228	10	22,8		
COLLEGE DE TAAONE	193	7	27,6							183	7	26,1	202	7	28,9	23	1	23,0	180	7	25,7				19	1	19,0	800	30	26,7		
COLLEGE DE TAHAA	78	3	26,0							104	4	26,0	72	3	24,0				64	3	21,3							318	13	24,5		
COLLEGE DE TAOHAE	41	2	20,5				7	1	7,0	62	3	20,7	45	2	22,5				48	2	24,0							203	10	20,3		
COLLEGE DE TARAVAO	268	11	24,4							321	11	29,2	255	9	28,3	48	2	24,0	200	7	28,6				48	2	24,0	1140	42	27,1		
COLLEGE DE TAUNOA	42	3	14,0							71	3	23,7	42	2	21,0	21	1	21,0	70	2	35,0	10	1	10,0	20	1	20,0	276	13	21,2		
COLLEGE DE TIPAERUI	158	7	22,6	30	2	15,0				171	8	21,4	164	7	23,4	20	1	20,0	200	7	28,6				20	1	20,0	763	33	23,1		
COLLEGE DE UA POU	42	2	21,0							49	2	24,5	26	1	26,0				22	1	22,0							139	6	23,2		
COLLEGE DES ILES SOUS LE VENT	82	3	27,3							110	5	22,0	104	4	26,0				94	4	23,5				16	1	16,0	406	17	23,9		
GOD DE MAUPITI	16	1	16,0																									16	1	16,0		
<b>TOTAL 2015 / 2016</b>	<b>3126</b>	<b>129</b>	<b>24,2</b>	<b>30</b>	<b>2</b>	<b>15,0</b>	<b>7</b>	<b>1</b>	<b>7,0</b>	<b>3246</b>	<b>130</b>	<b>25,0</b>	<b>2766</b>	<b>109</b>	<b>25,4</b>	<b>331</b>	<b>16</b>	<b>20,7</b>	<b>2647</b>	<b>104</b>	<b>25,5</b>	<b>10</b>	<b>1</b>	<b>10,0</b>	<b>392</b>	<b>19</b>	<b>20,6</b>	<b>12555</b>	<b>511,0</b>	<b>24,6</b>		

**Etablissements privés**

ETABLISSEMENTS PRIVES	6° + UPI			6°MANDARIN			6° SPORT			5°			4°			4°DPT			3°			3°ACCUEIL			3°PREPA PRO			TOTAL COLLEGE				
	EFF	DIV	E/D	EFF	DIV	E/D	EFF	DIV	E/D	EFF	DIV	E/D	EFF	DIV	E/D	EFF	DIV	E/D	EFF	DIV	E/D	EFF	DIV	E/D	EFF	DIV	E/D	EFF	DIV	E/D	EFF	DIV
COLLEGE PRIVE A-M JAVOUHEY (PPT)	224	9	24,9							173	8	21,6	189	7	27,0				149	6	24,8				20	1	20,0	755	31	24,4		
COLLEGE PRIVE A-M JAVOUHEY (UTUROA)	61	3	20,3							66	3	22,0	63	3	21,0				70	3	23,3							260	12	21,7		
COLLEGE PRIVE DU SACRE-COEUR	197	7	28,1							202	7	28,9	168	6	28,0				151	5	30,2							718	25	28,7		
COLLEGE PRIVE LA MENNAIS	318	12	26,5							301	11	27,4	303	10	30,3	23	1	23,0	299	10	29,9							1244	44	28,3		
COLLEGE PRIVE NOTRE DAME DES ANGES	177	6	29,5							168	6	28,0	147	5	29,4				116	5	23,2							608	22	27,6		
COLLEGE PRIVE POMARE IV	161	6	26,8							170	6	28,3	158	6	26,3				168	6	28,0							657	24	27,4		
COLLEGE PRIVE SAINTE ANNE	54	3	18,0							52	3	17,3	31	2	15,5				39	3	13,0							176	11	16,0		
COLLEGE PRIVE TIARAMA	24	1	24,0							38	2	19,0	27	1	27,0				17	1	17,0							106	5	21,2		
CED RIKITEA	19	1	19,0							22	1	22,0	20	1	20,0													61	3	20,3		
<b>TOTAL 2015 / 2016</b>	<b>1235</b>	<b>48</b>	<b>25,7</b>	<b>0</b>	<b>0</b>		<b>0</b>	<b>0</b>		<b>1192</b>	<b>47</b>	<b>25,4</b>	<b>1106</b>	<b>41</b>	<b>27,0</b>	<b>23</b>	<b>1</b>	<b>23,0</b>	<b>1009</b>	<b>39</b>	<b>25,9</b>	<b>0</b>	<b>0</b>		<b>20</b>	<b>1</b>	<b>20,0</b>	<b>4585</b>	<b>177,0</b>	<b>25,9</b>		

<b>TOTAL 2015 / 2016</b>	<b>4361</b>	<b>177</b>	<b>24,64</b>	<b>30</b>	<b>2</b>	<b>15</b>	<b>7</b>	<b>1</b>	<b>7</b>	<b>4438</b>	<b>177</b>	<b>25,07</b>	<b>3872</b>	<b>150</b>	<b>25,81</b>	<b>354</b>	<b>17</b>	<b>20,82</b>	<b>3656</b>	<b>143</b>	<b>25,57</b>	<b>10</b>	<b>1</b>	<b>10</b>	<b>412</b>	<b>20</b>	<b>20,6</b>	<b>17140</b>	<b>688</b>	<b>24,91</b>
--------------------------	-------------	------------	--------------	-----------	----------	-----------	----------	----------	----------	-------------	------------	--------------	-------------	------------	--------------	------------	-----------	--------------	-------------	------------	--------------	-----------	----------	-----------	------------	-----------	-------------	--------------	------------	--------------

**EFFECTIFS ET DIVISIONS : COLLEGE - S.E.G.P.A -**

**Etablissements PUBLICS**

ETABLISSEMENTS PUBLICS	6° BILINGUE			5° BILINGUE			4° BILINGUE			3° BILINGUE			6° MUSIQUE			5° MUSIQUE			4° MUSIQUE			3° MUSIQUE			6° PACIFIQUE			5° PACIFIQUE			4° PACIFIQUE			3° PACIFIQUE			TOTAL COLLEGE					
	EFF	DIV	E/D	EFF	DIV	E/D	EFF	DIV	E/D	EFF	DIV	E/D	EFF	DIV	E/D	EFF	DIV	E/D	EFF	DIV	E/D	EFF	DIV	E/D	EFF	DIV	E/D	EFF	DIV	E/D	EFF	DIV	E/D	EFF	DIV	E/D	EFF	DIV	E/D	EFF	DIV	E/D
COLLEGE DE ARUE	30	1	30,0	28	2	14,0																																		58	3	19,3
COLLEGE HENRI HIRO FAAA	63	4	15,8	17	2	8,5	30	4	7,5	24	2	12,0																												134	12	11,2
COLLEGE DE TAAONE	73	3	24,3	27	1	27,0	27	1	27,0																			29	1	29,0	29	1	29,0	26	1	26,0	27	1	27,0	238	9	26,4
COLLEGE DE TAUNOA	16	1	16,0	16	1	16,0																																		32	2	16,0
COLLEGE DE TIPAERUI													30	1	30,0	29	1	29,0	23	1	23,0	23	1	23,0																105	4	26,3
<b>TOTAL 2015 / 2016</b>	<b>182</b>	<b>9</b>	<b>20,2</b>	<b>88</b>	<b>6</b>	<b>14,7</b>	<b>57</b>	<b>5</b>	<b>11,4</b>	<b>24</b>	<b>2</b>	<b>12,0</b>	<b>30</b>	<b>1</b>	<b>30,0</b>	<b>29</b>	<b>1</b>	<b>29,0</b>	<b>23</b>	<b>1</b>	<b>23,0</b>	<b>23</b>	<b>1</b>	<b>23,0</b>	<b>29</b>	<b>1</b>	<b>29,0</b>	<b>29</b>	<b>1</b>	<b>29,0</b>	<b>26</b>	<b>1</b>	<b>26,0</b>	<b>27</b>	<b>1</b>	<b>27,0</b>	<b>567</b>	<b>30,0</b>	<b>18,9</b>			

**Etablissements PRIVES**

ETABLISSEMENTS PRIVES	6° BILINGUE			5° BILINGUE			4° BILINGUE			3° BILINGUE			6° MUSIQUE			5° MUSIQUE			4° MUSIQUE			3° MUSIQUE			6° PACIFIQUE			5° PACIFIQUE			4° PACIFIQUE			3° PACIFIQUE			TOTAL COLLEGE					
	EFF	DIV	E/D	EFF	DIV	E/D	EFF	DIV	E/D	EFF	DIV	E/D	EFF	DIV	E/D	EFF	DIV	E/D	EFF	DIV	E/D	EFF	DIV	E/D	EFF	DIV	E/D	EFF	DIV	E/D	EFF	DIV	E/D	EFF	DIV	E/D	EFF	DIV	E/D	EFF	DIV	E/D
COLLEGE PRIVE A-M JAVOUHEY (PPT)				19	1	19,0																																		19	1	19,0
<b>TOTAL 2015 / 2016</b>	<b>0</b>	<b>0</b>		<b>19</b>	<b>1</b>	<b>19,0</b>	<b>0</b>	<b>0</b>		<b>0</b>	<b>0</b>		<b>0</b>	<b>0</b>		<b>0</b>	<b>0</b>		<b>0</b>	<b>0</b>		<b>0</b>	<b>0</b>		<b>0</b>	<b>0</b>		<b>0</b>	<b>0</b>		<b>0</b>	<b>0</b>		<b>0</b>	<b>0</b>		<b>19</b>	<b>1,0</b>	<b>19,0</b>			

**Etablissements PUBLICS**

ETABLISSEMENTS PRIVES	6EME SPORT			5EME SPORT			4EME SPORT			3EME SPORT			6EME MANDARIN			5EME MANDARIN			4EME MANDARIN			3EME MANDARIN			TOTAL COLLEGE					
	EFF	DIV	E/D	EFF	DIV	E/D	EFF	DIV	E/D	EFF	DIV	E/D	EFF	DIV	E/D	EFF	DIV	E/D	EFF	DIV	E/D	EFF	DIV	E/D	EFF	DIV	E/D	EFF	DIV	E/D
COLLEGE DE ARUE	5	1	5,0	13	2	6,5																						18	3	6,0
COLLEGE DE MAHINA	16	2	8,0																									16	2	8,0
COLLEGE DE TAAONE	20	2	10,0																									20	2	10,0
COLLEGE DE TAIQHAE	7	1	7,0	3	1	3,0	9	1	9,0	6	1	6,0																25	4	6,3
COLLEGE DE TIPAERUI													30	2	15,0	23	2	11,5	27	2	13,5	25	2	12,5				105	8	13,1
<b>TOTAL 2015 / 2016</b>	<b>48</b>	<b>6</b>	<b>8,0</b>	<b>16</b>	<b>3</b>	<b>5,3</b>	<b>9</b>	<b>1</b>	<b>9,0</b>	<b>6</b>	<b>1</b>	<b>6,0</b>	<b>30</b>	<b>2</b>	<b>15,0</b>	<b>23</b>	<b>2</b>	<b>11,5</b>	<b>27</b>	<b>2</b>	<b>13,5</b>	<b>25</b>	<b>2</b>	<b>12,5</b>	<b>184</b>	<b>19,0</b>	<b>9,7</b>			

ETABLISSEMENTS PUBLICS + PRIVES	6° SEGPA			5° SEGPA			4° SEGPA			3° SEGPA			TOTAL COLLEGE		
	EFF	DIV	E/D	EFF	DIV	E/D	EFF	DIV	E/D	EFF	DIV	E/D	EFF	DIV	E/D
COLLEGE DE PAOPAO	14	1	14,0	15	1	15,0	13	1	13,0	13	1	13,0	55	4	13,8
COLLEGE DE PUNAAUIA	15	1	15,0	17	1	17,0	32	2	16,0	27	2	13,5	91	6	15,2
COLLEGE DE TARAVAO	28	2	14,0	33	2	16,5	35	2	17,5	30	2	15,0	126	8	15,8
COLLEGE DE TAUNOA	27	2	13,5	30	2	15,0	25	2	12,5	34	2	17,0	116	8	14,5
COLLEGE HENRI HIRO FAAA	14	1	14,0	11	1	11,0							25	2	12,5
<b>TOTAL 2015 / 2016</b>	<b>98</b>	<b>7</b>	<b>14,0</b>	<b>106</b>	<b>7</b>	<b>15,1</b>	<b>105</b>	<b>7</b>	<b>15,0</b>	<b>104</b>	<b>7</b>	<b>14,9</b>	<b>413</b>	<b>28,0</b>	<b>14,8</b>

## I - RECAPITULATIF

- STRUCTURES PEDAGOGIQUES **PUBLIC**
- STRUCTURES PEDAGOGIQUES **PRIVE**
- STRUCTURES PEDAGOGIQUES **PUBLIC + PRIVE**
- EFFECTIFS ET DIVISIONS DES ETABLISSEMENTS **PUBLICS**
- EFFECTIFS ET DIVISIONS DES ETABLISSEMENTS **PRIVES**
- REPARTITION DES ELEVES **PAR CATEGORIE**
- REPARTITION DES EFFECTIFS **PAR ARCHIPEL**

## EFFECTIFS ET DIVISIONS : LYCEE PROF. - CETAD

ETABLISSEMENTS PUBLICS		Etablissements publics																											SOUS - TOTAL							
		Après la 5ème									Après la 3ème																									
		CAPD + SECT. PROF.									CAP en 2 ans après la 3ème						BACPRO en 3 ans après la 3ème																			
		1CAPD3			2CAPD3			3CAPD3			2° PRO + UPI			Term. CAP			1 BPRO3			2 BPRO3			3 BPRO3			MC						BP			CAP 1 AN	
EFF	DIV	E/D	EFF	DIV	E/D	EFF	DIV	E/D	EFF	DIV	E/D	EFF	DIV	E/D	EFF	DIV	E/D	EFF	DIV	E/D	EFF	DIV	E/D	EFF	DIV	E/D	EFF	DIV	E/D	EFF	DIV	E/D	EFF	DIV	E/D	
CETAD D'AFAREAITU	16	2	8,0	22	2	11,0	17	2	8,5																							55	6	9,2		
CETAD DE ATUONA							5	1	5,0																						5	1	5,0			
CETAD DE BORA BORA	48	3	16,0	42	3	14,0	38	3	12,7	28	2	14,0	20	2	10,0																176	13	13,5			
CETAD DE FAAROA				8	1	8,0																									8	1	8,0			
CETAD DE HAO	5	2	2,5	13	2	6,5	18	2	9,0																						36	6	6,0			
CETAD DE HITIAA	13	1	13,0	10	1	10,0	9	1	9,0																						32	3	10,7			
CETAD DE MATAURA	15	2	7,5	18	2	9,0	9	2	4,5																						42	6	7,0			
CETAD DE PAO PAO	24	2	12,0	21	2	10,5	20	2	10,0																						65	6	10,8			
CETAD DE PAPARA	19	2	9,5	27	2	13,5	23	2	11,5																						69	6	11,5			
CETAD DE RANGIROA	31	2	15,5	25	4	6,3	20	2	10,0																						76	8	9,5			
CETAD DE TAHAA	14	2	7,0	19	2	9,5	17	2	8,5																						50	6	8,3			
CETAD DE TAIOHAE	18	4	4,5	5	2	2,5	11	2	5,5																						34	8	4,3			
CETAD DE TARAVAO	20	2	10,0	28	2	14,0	17	2	8,5																						65	6	10,8			
CETAD DE UA POU	21	2	10,5	18	2	9,0	11	2	5,5																						50	6	8,3			
LYCEE AORAI										18	1	18,0	14	1	14,0	97	4	24,3	102	4	25,5	75	4	18,8							306	14	21,9			
LYCEE HOTELIER DE TAHITI										64	5	12,8	75	5	15,0	74	3	24,7	74	3	24,7	67	3	22,3	39	3	13,0	8	1	8,0		401	23	17,4		
LYCEE POLYVALENT DE PAPARA	31	2	15,5	32	2	16,0				112	4	28,0	110	4	27,5	108	4	27,0													393	16	24,6			
LYCEE POLYVALENT DE TAAONE	39	3	13,0	36	3	12,0				105	5	21,0	101	5	20,2	92	5	18,4													373	21	17,8			
LYCEE POLYVALENT DE TAIARAPU										101	8	12,6	88	8	11,0	172	9	19,1	164	10	16,4	145	10	14,5							670	45	14,9			
LYCEE PROFESSIONNEL DE ATUONA										12	1	12,0	8	1	8,0	21	1	21,0	18	1	18,0	22	1	22,0								81	5	16,2		
LYCEE PROFESSIONNEL DE FAAA										102	8	12,8	91	8	11,4	213	11	19,4	215	11	19,5	171	9	19,0				10	1	10,0	802	48	16,7			
LYCEE PROFESSIONNEL DE MAHINA										72	5	14,4	64	5	12,8	167	6	27,8	166	6	27,7	157	6	26,2								626	28	22,4		
LYCEE PROFESSIONNEL D'UTUROA										44	4	11,0	39	4	9,8	118	7	16,9	123	7	17,6	104	7	14,9				9	1	9,0	437	30	14,6			
<b>TOTAL 2015 / 2016</b>	<b>244</b>	<b>26</b>	<b>9,4</b>	<b>256</b>	<b>27</b>	<b>9,5</b>	<b>215</b>	<b>25</b>	<b>8,6</b>	<b>511</b>	<b>39</b>	<b>13,1</b>	<b>467</b>	<b>39</b>	<b>12,0</b>	<b>1 079</b>	<b>50</b>	<b>21,6</b>	<b>1 073</b>	<b>51</b>	<b>21,0</b>	<b>941</b>	<b>49</b>	<b>19,2</b>	<b>39</b>	<b>3</b>	<b>13,0</b>	<b>8</b>	<b>1</b>	<b>8,0</b>	<b>19</b>	<b>2</b>	<b>9,5</b>	<b>4 805</b>	<b>308</b>	<b>15,6</b>

ETABLISSEMENTS PRIVES		Etablissements privés																											SOUS - TOTAL									
		Après la 5ème									Après la 3ème																											
		CAPD + SECT. PROF.									CAP en 2 ans après la 3ème						BACPRO en 3 ans après la 3ème																					
		1CAPD3			2CAPD3			3CAPD3			2° PRO + UPI			Term. CAP			1 BPRO3			2 BPRO3			3 BPRO3			MC						BP			CAP 1 AN			
EFF	DIV	E/D	EFF	DIV	E/D	EFF	DIV	E/D	EFF	DIV	E/D	EFF	DIV	E/D	EFF	DIV	E/D	EFF	DIV	E/D	EFF	DIV	E/D	EFF	DIV	E/D	EFF	DIV	E/D	EFF	DIV	E/D	EFF	DIV	E/D	EFF	DIV	E/D
CED MAKEMO	12	2	6,0	11	2	5,5	14	2	7,0																							37	6	6,2				
CED RIKITEA	9	1	9,0	14	1	14,0	14	1	14,0	21	5	4,2																				58	8	7,3				
CED TAIOHAE	12	1	12,0	14	1	14,0	8	1	8,0																							34	3	11,3				
CETAD PRIVE DU SACRE-COEUR	29	2	14,5	24	2	12,0	24	2	12,0																							77	6	12,8				
CETAD PRIVE PROTESTANT TUTEAO	8	1	8,0	12	1	12,0	7	1	7,0																							27	3	9,0				
CETAD PROFESSIONNEL PRIVE ST JOSEPH	56	3	18,7	61	3	20,3	46	3	15,3																							163	9	18,1				
COLLEGE PRIVE A-M JAVOUHEY (UTUROA)																14	1	14,0	14	1	14,0											28	2	14,0				
COLLEGE PRIVE DU SACRE-COEUR																16	1	16,0	16	1	16,0	15	1	15,0								47	3	15,7				
LYCEE POLYVALENT PRIVE SAMUEL RAAPOT																21	2	10,5	67	2	33,5	56	2	28,0	59	2	29,5	16	1	16,0		219	9	24,3				
LYCEE PROF. PRIVE PROTESTANT TUTEAO										15	1	15,0	31	3	10,3	53	4	13,3	25	2	12,5	18	2	9,0								142	12	11,8				
LYCEE PROFESSIONNEL PRIVE ST JOSEPH										17	1	17,0	24	2	12,0	98	5	19,6	91	5	18,2	95	5	19,0	14	1	14,0					339	19	17,8				
LYCEE PROFESSIONNEL PRIVE ST JOSEPH PIRAE																132	6	22,0	110	4	27,5	107	5	21,4	18	1	18,0					367	16	22,9				
<b>TOTAL 2015 / 2016</b>	<b>126</b>	<b>10</b>	<b>12,6</b>	<b>136</b>	<b>10</b>	<b>13,6</b>	<b>113</b>	<b>10</b>	<b>11,3</b>	<b>53</b>	<b>7</b>	<b>7,6</b>	<b>76</b>	<b>7</b>	<b>10,9</b>	<b>380</b>	<b>19</b>	<b>20,0</b>	<b>312</b>	<b>15</b>	<b>20,8</b>	<b>294</b>	<b>15</b>	<b>19,6</b>	<b>48</b>	<b>3</b>	<b>16,0</b>	<b>0</b>	<b>0</b>	<b>0</b>	<b>0</b>	<b>0</b>	<b>0</b>	<b>1 538</b>	<b>96</b>	<b>16,0</b>		

## EFFECTIFS ET DIVISIONS : LEGT - POSTBAC

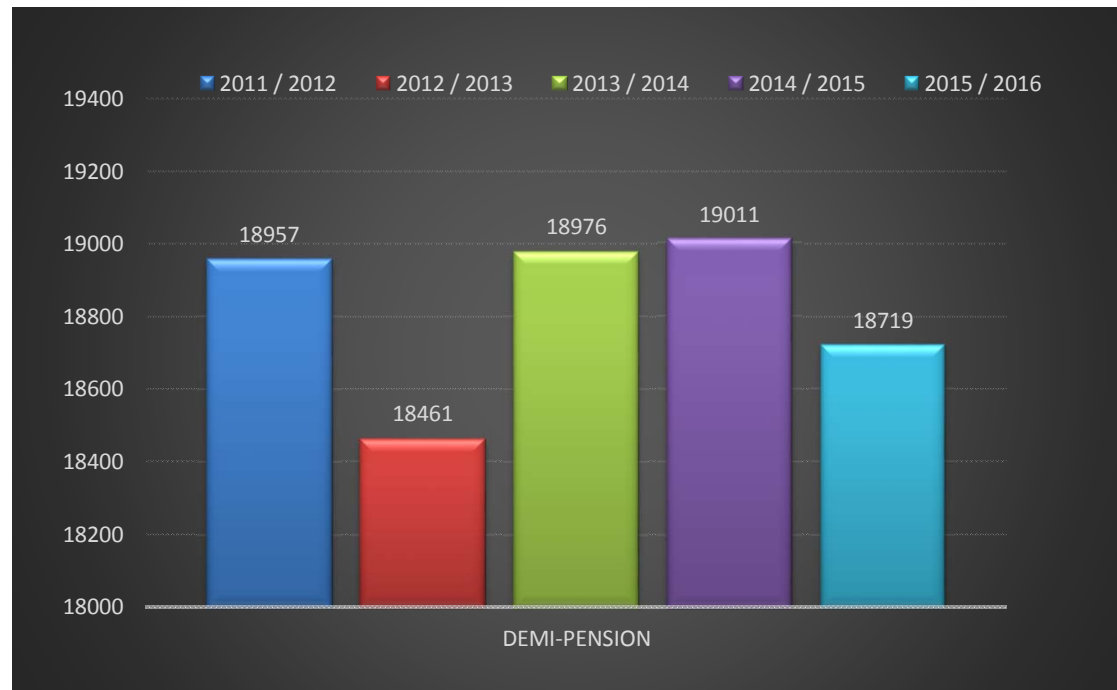
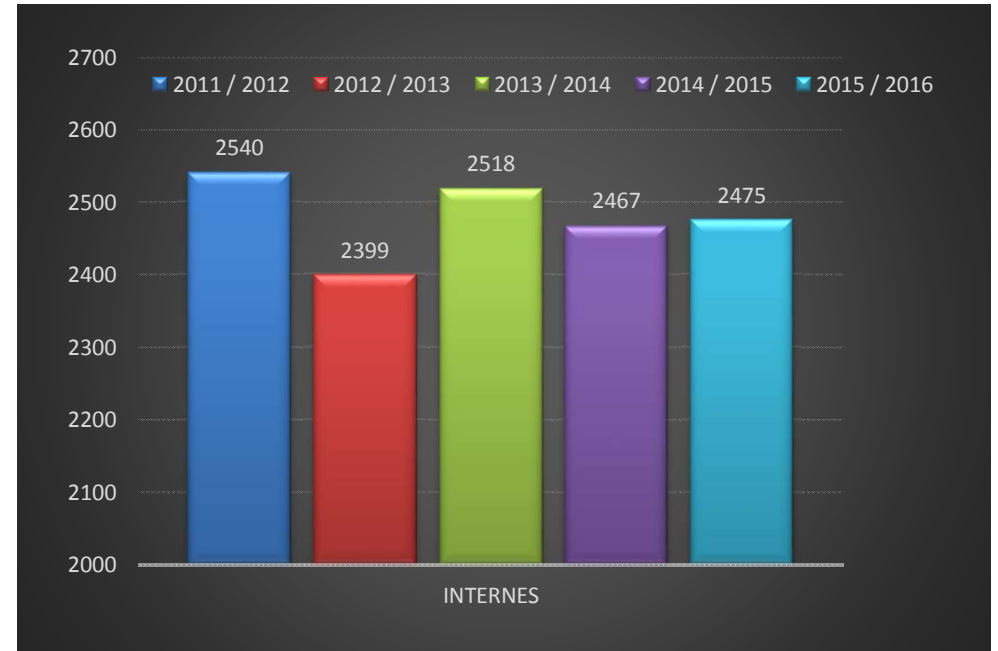
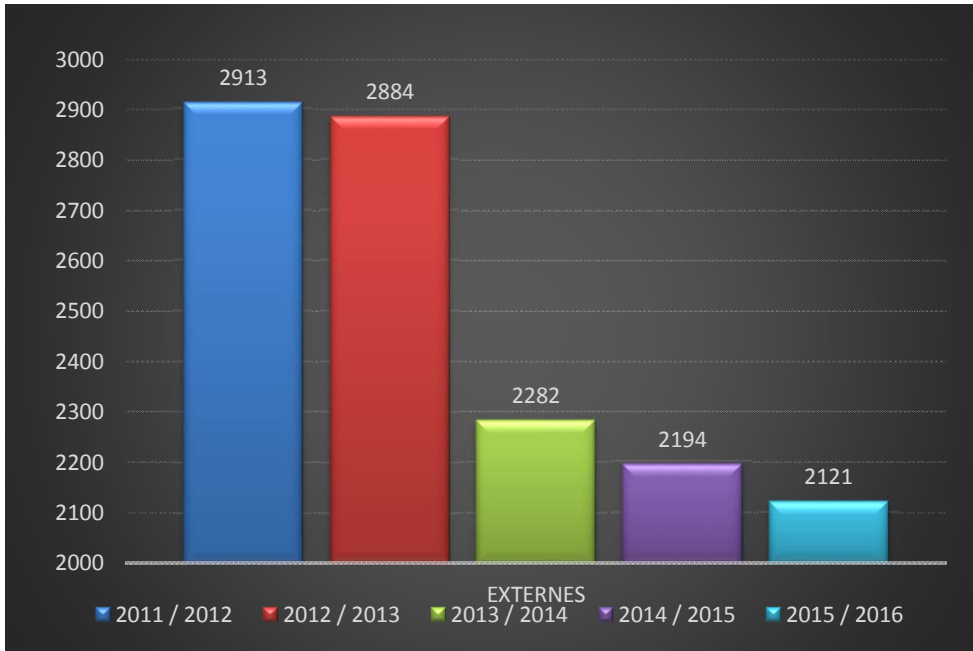
### Etablissements publics

ETABLISSEMENTS PUBLICS	SECONDE GT			PREMIERE G			PREMIERE T			TERMINALE G			TERMINALE T			LEGT & 2nde Coll.		
	EFF	DIV	E/D	EFF	DIV	E/D	EFF	DIV	E/D	EFF	DIV	E/D	EFF	DIV	E/D	EFF	DIV	E/D
COLLEGE DE HUAHINE	20	1	20,0													20	1,0	20,0
COLLEGE DE TAIHAE	23	1	23,0													23	1,0	23,0
LYCEE AORAI	163	5	32,6	74	3	24,7	94	3	31,3	84	3	28,0	128	5	25,6	543	19,0	28,6
LYCEE GENERAL D'UTUROA	183	8	22,9	108	4	27,0	92	3	30,7	110	5	22,0	63	6	10,5	556	26,0	21,4
LYCEE GENERAL PAUL GAUGUIN	558	17	32,8	265	8	33,1	139	4	34,8	228	7	32,6	139	6	23,2	1 329	42,0	31,6
LYCEE HOTELIER DE TAHITI	26	1	26,0				24	1	24,0				18	1	18,0	68	3,0	22,7
LYCEE POLYVALENT DE PAPARA	195	7	27,9	129	5	25,8	97	4	24,3	123	5	24,6	100	4	25,0	644	25,0	25,8
LYCEE POLYVALENT DE TAAONE	231	8	28,9	68	2	34,0	176	6	29,3	66	3	22,0	172	6	28,7	713	25,0	28,5
LYCEE POLYVALENT DE TAIARAPU	183	8	22,9	75	3	25,0	105	5	21,0	75	3	25,0	101	6	16,8	539	25,0	21,6
<b>TOTAL PUBLICS</b>	<b>1 582</b>	<b>56</b>	<b>28,3</b>	<b>719</b>	<b>25</b>	<b>28,8</b>	<b>727</b>	<b>26</b>	<b>28,0</b>	<b>686</b>	<b>26</b>	<b>26,4</b>	<b>721</b>	<b>34</b>	<b>21,2</b>	<b>4 435</b>	<b>167,0</b>	<b>26,6</b>
CED MAKEMO	9	1	9,0													9	1,0	9,0
COLLEGE PRIVE A-M JAVOUHEY (UTUROA)	32	1	32,0				10	1	10,0				13	1	13,0	55	3,0	18,3
COLLEGE PRIVE DU SACRE-COEUR	86	3	28,7	66	3	22,0				59	3	19,7				211	9,0	23,4
COLLEGE PRIVE POMARE IV	95	3	31,7	23	1	23,0	49	2	24,5	20	1	20,0	36	2	18,0	223	9,0	24,8
LYCEE GENERAL ET TECHNOLOGIQUE PRIVE LA MENNAIS	364	11	33,1	214	7	30,6	115	4	28,8	196	7	28,0	106	5	21,2	995	34,0	29,3
LYCEE POLYVALENT PRIVE SAMUEL RAAPOT	180	6	30,0	88	3	29,3	77	3	25,7	73	3	24,3	79	7	11,3	497	22,0	22,6
<b>TOTAL PRIVES</b>	<b>766</b>	<b>25</b>	<b>30,6</b>	<b>391</b>	<b>14</b>	<b>27,9</b>	<b>251</b>	<b>10</b>	<b>25,1</b>	<b>348</b>	<b>14</b>	<b>24,9</b>	<b>234</b>	<b>15</b>	<b>15,6</b>	<b>1 990</b>	<b>78,0</b>	<b>25,5</b>
<b>TOTAL 2015 / 2016</b>	<b>2 348</b>	<b>81</b>	<b>29,0</b>	<b>1 110</b>	<b>39</b>	<b>28,5</b>	<b>978</b>	<b>36</b>	<b>27,2</b>	<b>1 034</b>	<b>40</b>	<b>25,9</b>	<b>955</b>	<b>49</b>	<b>19,5</b>	<b>6 425</b>	<b>245</b>	<b>26,2</b>

ETABLISSEMENTS PUBLICS	MAN			BTS			DCG			CPGE			POST - BAC			TOTAL LEGT + POST		
	EFF	DIV	E/D	EFF	DIV	E/D	EFF	DIV	E/D	EFF	DIV	E/D	EFF	DIV	E/D	EFF	DIV	E/D
LYCEE AORAI				295	12	24,6	68	3	22,7				363	15	24,2	383	16,0	23,9
LYCEE GENERAL D'UTUROA				45	2	22,5							45	2	22,5	68	3,0	22,7
LYCEE GENERAL PAUL GAUGUIN										37	2	18,5	37	2	18,5	580	21,0	27,6
LYCEE HOTELIER DE TAHITI	26	1	26,0	97	4	24,3							123	5	24,6	679	31,0	21,9
LYCEE POLYVALENT DE PAPARA				82	4	20,5				29	2	14,5	111	6	18,5	1 440	48,0	30,0
LYCEE POLYVALENT DE TAAONE				177	8	22,1							177	8	22,1	245	11,0	22,3
LYCEE POLYVALENT DE TAIARAPU				88	6	14,7							88	6	14,7	732	31,0	23,6
<b>TOTAL PUBLICS</b>	<b>26</b>	<b>1</b>	<b>26,0</b>	<b>784</b>	<b>36</b>	<b>21,8</b>	<b>68</b>	<b>3</b>	<b>22,7</b>	<b>66</b>	<b>4</b>	<b>16,5</b>	<b>944</b>	<b>44</b>	<b>21,5</b>	<b>2 934</b>	<b>122,0</b>	<b>24,0</b>
LYCEE GENERAL ET TECHNOLOGIQUE PRIVE LA MENNAIS				57	4	14,3							57	4	14,3		5,0	0,0
LYCEE POLYVALENT PRIVE SAMUEL RAAPOT				60	3	20,0							60	3	20,0		37,0	0,0
LYCEE PROFESSIONNEL PRIVE ST JOSEPH				11	1	11,0							11	1	11,0		23,0	0,0
<b>TOTAL PRIVES</b>	<b>0</b>	<b>0</b>		<b>128</b>	<b>8</b>	<b>16,0</b>	<b>0</b>	<b>0</b>		<b>0</b>	<b>0</b>		<b>128</b>	<b>8</b>	<b>16,0</b>		<b>30,0</b>	<b>0,0</b>
<b>TOTAL 2015 / 2016</b>	<b>26</b>	<b>1</b>	<b>26,0</b>	<b>912</b>	<b>44</b>	<b>20,727</b>	<b>68</b>	<b>3</b>	<b>22,667</b>	<b>66</b>	<b>4</b>	<b>16,5</b>	<b>1 072</b>	<b>52</b>	<b>20,6</b>	<b>7 497</b>	<b>297,0</b>	<b>25,2</b>



## EVOLUTION DU REGIME SCOLAIRE SUR 6 ANS -Etab. PUBLICS





**RECAPITULATIF DES ELEVES PAR CATEGORIE**

Etablissements publics												
ETABLISSEMENTS PUBLICS	EXTERNES			DEMI PENSIONNAIRES			INTERNES			TOTAL		
	G	F	T	G	F	T	G	F	T	G	F	T
CETAD D'AFAREAITU	2	1	3	50	2	52				52	3	55
CETAD DE ATUONA	1		1				4		4	5		5
CETAD DE BORA BORA	20	18	38	77	61	138				97	79	176
CETAD DE FAAROA				8		8				8		8
CETAD DE HAO		1	1	7	3	10	16	9	25	23	13	36
CETAD DE HITIAA				32		32				32		32
CETAD DE MATAURA		1	1	17	10	27	12	2	14	29	13	42
CETAD DE PAO PAO	1		1	34	30	64				35	30	65
CETAD DE PAPARA		2	2	41	26	67				41	28	69
CETAD DE RANGIROA	12	3	15	22	5	27	18	16	34	52	24	76
CETAD DE TAHAA				29	21	50				29	21	50
CETAD DE TAOHAE	7	3	10	7	8	15	7	2	9	21	13	34
<i>CETAD DE TARAVAO</i>		1	1	41	19	60		4	4	41	24	65
CETAD DE UA POU		1	1	14	10	24	14	11	25	28	22	50
COLLEGE D'AFAREAITU	8	3	11	230	261	491	6	6	12	244	270	514
COLLEGE DE ARUE	48	28	76	279	285	564				327	313	640
COLLEGE DE ATUONA	2	5	7	27	28	55	25	15	40	54	48	102
COLLEGE DE BORA BORA	24	28	52	285	270	555				309	298	607
<i>COLLEGE DE FAAROA</i>				105	115	220				105	115	220
COLLEGE DE HAO	6	5	11	34	36	70	91	74	165	131	115	246
<i>COLLEGE DE HITIAA</i>				128	179	307				128	179	307
COLLEGE DE HUAHINE	4	1	5	211	199	410				215	200	415
COLLEGE DE MAHINA	14	13	27	362	412	774				376	425	801
COLLEGE DE MAKEMO	6	5	11	31	24	55	57	45	102	94	74	168
COLLEGE DE MATAURA	8	13	21	65	68	133	17	24	41	90	105	195
COLLEGE DE PAEA	10	12	22	326	357	683				336	369	705
COLLEGE DE PAOPAO	3	3	6	210	256	466				213	259	472
<i>COLLEGE DE PAPARA</i>	15	13	28	427	424	851				442	437	879
COLLEGE DE PUNAAUIA	8	5	13	584	528	1 112				592	533	1 125
COLLEGE DE RANGIROA	11	10	21	81	79	160	62	60	122	154	149	303
COLLEGE DE RURUTU	4	5	9	93	84	177	16	26	42	113	115	228
COLLEGE DE TAAONE	43	56	99	375	311	686	15		15	433	367	800
COLLEGE DE TAHAA				157	172	329				157	172	329
COLLEGE DE TAOHAE	33	26	59	49	65	114	21	22	43	103	113	216
COLLEGE DE TARAVAO	3		3	681	592	1 273				684	592	1 276
COLLEGE DE TAUNOA	23	30	53	203	129	332				226	159	385
COLLEGE DE TIPAERUI	31	38	69	375	399	774				406	437	843
COLLEGE DE UA POU	6	12	18	39	29	68	27	17	44	72	58	130
COLLEGE HENRI HIRO FAAA	14	13	27	323	349	672				337	362	699
GOD DE MANIHI	14	4	18	3	9	12	2	4	6	19	17	36
GOD DE MAUPITI	17	19	36							17	19	36
GOD DE RAIVAVAE				10	17	27				10	17	27
LYCEE AORAI	155	343	498	166	433	599	32	114	146	353	890	1 243
<i>LYCEE GENERAL D'UTUROA</i>	10	40	50	309	395	704	80	152	232	399	587	986
LYCEE GENERAL PAUL GAUGUIN	92	166	258	475	528	1 003	49	56	105	616	750	1 366
LYCEE HOTELIER DE TAHITI	3	17	20	152	187	339	77	163	240	232	367	599
LYCEE POLYVALENT DE PAPARA	20	33	53	426	526	952	50	93	143	496	652	1 148
LYCEE POLYVALENT DE TAAONE	189	83	272	613	171	784	143	64	207	945	318	1 263
LYCEE POLYVALENT DE TAIARAPU	41	57	98	498	543	1 041	87	71	158	626	671	1 297
LYCEE PROFESSIONNEL DE ATUONA	2	13	15	4	12	16	7	43	50	13	68	81
LYCEE PROFESSIONNEL DE FAAA	11	22	33	387	382	769				398	404	802
LYCEE PROFESSIONNEL DE MAHINA	17	8	25	244	135	379	163	59	222	424	202	626
LYCEE PROFESSIONNEL D'UTUROA	10	13	23	88	101	189	105	120	225	203	234	437
<b>TOTAL 2015 / 2016</b>	<b>948</b>	<b>1 173</b>	<b>2 121</b>	<b>9 434</b>	<b>9 285</b>	<b>18 719</b>	<b>1 203</b>	<b>1 272</b>	<b>2 475</b>	<b>11 585</b>	<b>11 730</b>	<b>23 315</b>



## RECAPITULATIF DES ELEVES PAR CATEGORIE

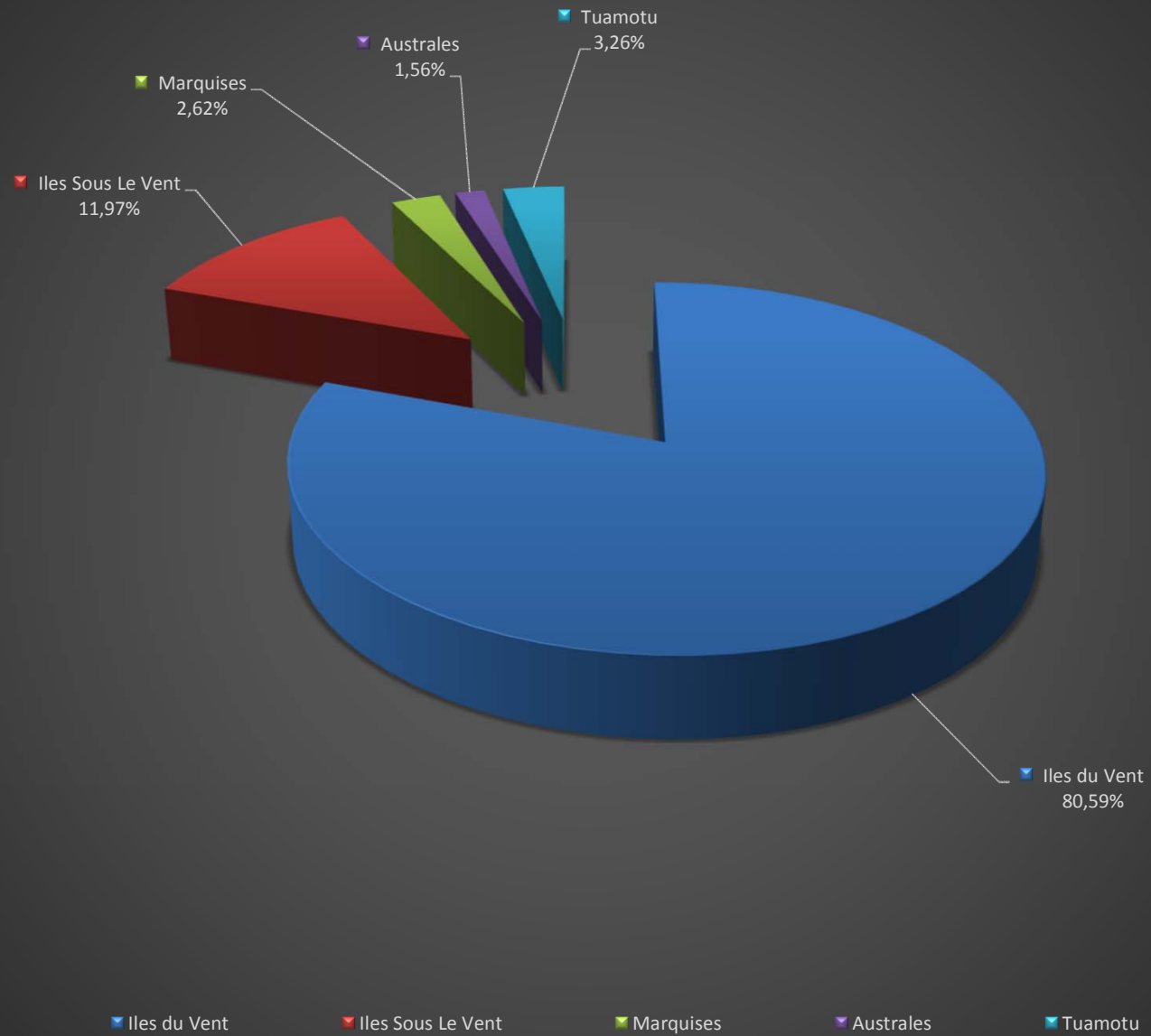
### Etablissements privés

ETABLISSEMENTS PRIVES	EXTERNES			DEMI PENSIONNAIRES			INTERNES			TOTAL		
	G	F	T	G	F	T	G	F	T	G	F	T
CETAD PRIVE DU SACRE-COEUR	3	3	6	47	23	70	1		1	51	26	77
CETAD PRIVE PROTESTANT TUTEAO	8		8	14	2	16	3		3	25	2	27
CETAD PROFESSIONNEL PRIVE ST JOSEPH	77	45	122	29	12	41				106	57	163
COLLEGE PRIVE A-M JAVOUHEY (PPT)	164	182	346	199	210	409				363	392	755
COLLEGE PRIVE A-M JAVOUHEY (UTUROA)	17	19	36	172	135	307				189	154	343
COLLEGE PRIVE DU SACRE-COEUR	40	74	114	405	444	849	13		13	458	518	976
COLLEGE PRIVE LA MENNAIS	313	356	669	305	270	575				618	626	1 244
COLLEGE PRIVE NOTRE DAME DES ANGES	108	117	225	201	182	383				309	299	608
COLLEGE PRIVE POMARE IV	204	228	432	226	222	448				430	450	880
COLLEGE PRIVE SAINTE ANNE	50	9	59	22	23	45		72	72	72	104	176
COLLEGE PRIVE TIARAMA	7	3	10	48	48	96				55	51	106
LYCEE GENERAL ET TECHNOLOGIQUE PRIVE LA MENNAIS	448	504	952	51	49	100				499	553	1 052
LYCEE POLYVALENT PRIVE SAMUEL RAAPOT	173	305	478	127	171	298				300	476	776
LYCEE PROF. PRIVE PROTESTANT TUTEAO	26	28	54	26	27	53	17	18	35	69	73	142
LYCEE PROFESSIONNEL PRIVE ST JOSEPH	201	88	289	52	9	61				253	97	350
CED MAKEMO	12	6	18				18	10	28	30	16	46
CED RIKITEA	12	10	22	28	30	58	23	16	39	63	56	119
CED TAIHAE	2		2	2		2	24	6	30	28	6	34
LYCEE PROFESSIONNEL PRIVE ST JOSEPH PIRAE	163	146	309	20	23	43	5	10	15	188	179	367
<b>TOTAL 2015 / 2016</b>	<b>2 028</b>	<b>2 123</b>	<b>4 151</b>	<b>1 974</b>	<b>1 880</b>	<b>3 854</b>	<b>104</b>	<b>132</b>	<b>236</b>	<b>4 106</b>	<b>4 135</b>	<b>8 241</b>

### RECAPITULATIF

ETABLISSEMENTS	EXTERNES			DEMI PENSIONNAIRES			INTERNES			TOTAL		
	G	F	T	G	F	T	G	F	T	G	F	T
<b>PUBLICS</b>	948	1 173	2 121	9 434	9 285	18 719	1 203	1 272	2 475	11 585	11 730	23 315
<b>PRIVES</b>	2 028	2 123	4 151	1 974	1 880	3 854	104	132	236	4 106	4 135	8 241
<b>TOTAL 2015 / 2016</b>	<b>2 976</b>	<b>3 296</b>	<b>6 272</b>	<b>11 408</b>	<b>11 165</b>	<b>22 573</b>	<b>1 307</b>	<b>1 404</b>	<b>2 711</b>	<b>15 691</b>	<b>15 865</b>	<b>31 556</b>
<b>RAPPEL 2014 / 2015</b>	<b>3 354</b>	<b>3 680</b>	<b>7 034</b>	<b>11 412</b>	<b>11 562</b>	<b>22 974</b>	<b>1 435</b>	<b>1 537</b>	<b>2 972</b>	<b>16 201</b>	<b>16 779</b>	<b>32 980</b>
<b>VARIATION</b>	<b>-378</b>	<b>-384</b>	<b>-762</b>	<b>-4</b>	<b>-397</b>	<b>-401</b>	<b>-128</b>	<b>-133</b>	<b>-261</b>	<b>-510</b>	<b>-914</b>	<b>-1 424</b>

**REPARTITION DES EFFECTIFS PAR ARCHIPELS - Etab. PUBLICS+ PRIVES**



## REPARTITION DES EFFECTIFS PAR ARCHIPEL

ARCHIPELS	ANNEES	PUBLIC	PRIVE	PUBLIC + PRIVE
		15-16	15-16	15-16
ILES DU VENT	CETAD	286	240	526
	COLLEGE	8989	4088	13077
	LEGT	3836	1926	5762
	LYCEE PRO	3571	972	4543
	POST-BAC	899	128	1027
	SEGPA	413		413
	UPI&DECROCHAGE	82		82
	<b>TOTAL</b>	<b>18076</b>	<b>7354</b>	<b>25430</b>
ILES SOUS LE VENT	CETAD	186	27	213
	COLLEGE	1967	260	2227
	LEGT	576	55	631
	LYCEE PRO	476	170	646
	POST-BAC	9		9
	SEGPA	45		45
	UPI&DECROCHAGE	5		5
	<b>TOTAL</b>	<b>3264</b>	<b>512</b>	<b>3776</b>
MARQUISES	CETAD	89	34	123
	COLLEGE	425	176	601
	LEGT	23		23
	LYCEE PRO	81		81
	POST-BAC			0
	SEGPA			
	UPI&DECROCHAGE			
	<b>TOTAL</b>	<b>618</b>	<b>210</b>	<b>828</b>
AUSTRALES	CETAD	42		42
	COLLEGE	450		450
	LEGT			0
	LYCEE PRO			0
	POST-BAC			
	SEGPA			
	UPI&DECROCHAGE			
	<b>TOTAL</b>	<b>492</b>	<b>0</b>	<b>492</b>
TUAMOTU	CETAD	112	95	207
	COLLEGE	753	61	814
	LEGT		9	
	LYCEE PRO			0
	POST-BAC			0
	SEGPA			
	UPI&DECROCHAGE			
	<b>TOTAL</b>	<b>865</b>	<b>165</b>	<b>1021</b>
<b>TOTAL GENERAL :</b>		<b>23315</b>	<b>8241</b>	<b>31547</b>

## **II - PREMIER CYCLE**

- GARCONS ET FILLES
- MONTANTS ET DOUBLANTS
- LANGUES VIVANTES
- LATIN

**PREMIER CYCLE : GARCONS ET FILLES**

Etablissements publics

ETABLISSEMENTS PUBLICS	6°			5°			4°			3°			4 DPT			3 DP6 / TECHNO			TOTAL		
	G	F	T	G	F	T	G	F	T	G	F	T	G	F	T	G	F	T	G	F	T
COLLEGE D'AFAREAITU	78	57	135	62	80	142	33	46	79	48	63	111	11	12	23				232	258	490
COLLEGE DE ARUE	62	55	117	61	46	107	71	75	146	78	69	147	8	10	18				280	255	535
COLLEGE DE ATUONA	11	18	29	23	6	29	10	13	23	10	11	21							54	48	102
COLLEGE DE BORA BORA	77	91	168	100	71	171	56	67	123	48	56	104	14	6	20				295	291	586
COLLEGE DE FAAROA	31	35	66	23	21	44	22	31	53	27	25	52							103	112	215
COLLEGE DE HAO	39	25	64	33	26	59	21	40	61	38	24	62							131	115	246
COLLEGE DE HITIAA	26	53	79	46	37	83	29	29	58	27	60	87							128	179	307
COLLEGE DE HUAHINE	57	43	100	53	43	96	54	45	99	45	55	100							209	186	395
COLLEGE DE MAHINA	92	100	192	91	101	192	67	88	155	61	97	158	26	18	44				337	404	741
COLLEGE DE MAKEMO	22	16	38	27	20	47	25	19	44	20	19	39							94	74	168
COLLEGE DE MATAURA	24	28	52	27	24	51	22	20	42	17	33	50							90	105	195
COLLEGE DE PAEA	97	90	187	101	100	201	82	92	174	46	81	127							326	363	689
COLLEGE DE PAOPAO	53	56	109	60	60	120	30	40	70	19	56	75	8	13	21				170	225	395
COLLEGE DE PAPARA	126	107	233	114	109	223	101	112	213	78	91	169	11	10	21				430	429	859
COLLEGE DE PUNAAUIA	136	133	269	118	123	241	108	117	225	116	104	220	28	12	40				506	489	995
COLLEGE DE RANGIROA	34	38	72	42	33	75	39	36	75	26	34	60							141	141	282
COLLEGE DE RURUTU	23	25	48	27	32	59	29	26	55	34	32	66							113	115	228
COLLEGE DE TAAONE	60	40	100	72	54	126	82	70	152	96	60	156	15	8	23				325	232	557
COLLEGE DE TAHAA	45	33	78	45	48	93	36	50	86	31	41	72							157	172	329
COLLEGE DE TAOHAE	20	21	41	21	22	43	12	35	47	14	23	37							67	101	168
COLLEGE DE TARAVAO	135	133	268	168	134	302	105	132	237	121	130	251	29	17	46				558	546	1 104
COLLEGE DE TAUNOA	28	14	42	29	19	48	15	22	37	21	24	45	12	9	21				105	88	193
COLLEGE DE TIPAERUI	75	73	148	74	82	156	70	70	140	65	73	138	9	12	21				293	310	603
COLLEGE DE UA POU	29	13	42	25	14	39	10	16	26	8	15	23							72	58	130
COLLEGE HENRI HIRO FAAA	47	38	85	76	79	155	42	62	104	60	60	120	19	16	35				244	255	499
GOD DE MANIHI	14	4	18	5	13	18													19	17	36
GOD DE MAUPITI	7	9	16	10	10	20													17	19	36
GOD DE RAIVAVAE	7	10	17	3	7	10													10	17	27
LYCEE GENERAL D'UTUROA	41	41	82	53	37	90	53	54	107	37	52	89							184	184	368
										28	15	43							28	15	43
<b>TOTAL 2015 / 2016</b>	<b>1496</b>	<b>1399</b>	<b>2 895</b>	<b>1589</b>	<b>1451</b>	<b>3 040</b>	<b>1224</b>	<b>1407</b>	<b>2 631</b>	<b>1219</b>	<b>1403</b>	<b>2 622</b>	<b>190</b>	<b>143</b>	<b>333</b>				<b>5 718</b>	<b>5 803</b>	<b>11 521</b>

**PREMIER CYCLE : GARCONS ET FILLES**

Etablissements privés

ETABLISSEMENTS PRIVES	6°			5°			4°			3°			4 DPT			3 DP6 / TECHNO			TOTAL		
	G	F	T	G	F	T	G	F	T	G	F	T	G	F	T	G	F	T	G	F	T
COLLEGE PRIVE A-M JAVOUHEY (PPT)	111	113	224	75	79	154	86	103	189	77	72	149							349	367	716
COLLEGE PRIVE A-M JAVOUHEY (UTUROA)	33	28	61	34	32	66	24	39	63	44	26	70							135	125	260
COLLEGE PRIVE DU SACRE-COEUR	90	107	197	95	107	202	73	95	168	80	71	151							338	380	718
COLLEGE PRIVE LA MENNAIS	159	159	318	151	150	301	143	160	303	152	147	299	13	10	23				618	626	1 244
COLLEGE PRIVE NOTRE DAME DES ANGES	86	91	177	83	85	168	80	67	147	60	56	116							309	299	608
COLLEGE PRIVE POMARE IV	79	82	161	83	87	170	74	84	158	79	89	168							315	342	657
COLLEGE PRIVE SAINTE ANNE	25	29	54	20	32	52	14	17	31	13	26	39							72	104	176
COLLEGE PRIVE TIARAMA	14	10	24	17	21	38	16	11	27	8	9	17							55	51	106
CED RIKITEA	10	9	19	7	15	22	11	9	20										28	33	61
<b>TOTAL 2015 / 2016</b>	<b>607</b>	<b>628</b>	<b>1 235</b>	<b>565</b>	<b>608</b>	<b>1 173</b>	<b>521</b>	<b>585</b>	<b>1 106</b>	<b>513</b>	<b>496</b>	<b>1 009</b>	<b>13</b>	<b>10</b>	<b>23</b>				<b>2 219</b>	<b>2 327</b>	<b>4 546</b>

<b>TOTAL 2015 / 2016</b>	<b>2 103</b>	<b>2 027</b>	<b>4 130</b>	<b>2 154</b>	<b>2 059</b>	<b>4 213</b>	<b>1 745</b>	<b>1 992</b>	<b>3 737</b>	<b>1 732</b>	<b>1 899</b>	<b>3 631</b>	<b>203</b>	<b>153</b>	<b>356</b>	<b>0</b>	<b>0</b>	<b>0</b>	<b>7 937</b>	<b>8 130</b>	<b>16 067</b>
<b>RAPPEL 2014 / 2015</b>	<b>2 633</b>	<b>2 395</b>	<b>5 028</b>	<b>2 427</b>	<b>2 419</b>	<b>4 846</b>	<b>1 756</b>	<b>2 027</b>	<b>3 783</b>	<b>1 764</b>	<b>2 108</b>	<b>3 872</b>	<b>199</b>	<b>141</b>	<b>340</b>	<b>234</b>	<b>198</b>	<b>432</b>	<b>9 025</b>	<b>9 295</b>	<b>18 320</b>
<b>VARIATION</b>	<b>-530</b>	<b>-368</b>	<b>-898</b>	<b>-273</b>	<b>-360</b>	<b>-633</b>	<b>-11</b>	<b>-35</b>	<b>-46</b>	<b>-32</b>	<b>-209</b>	<b>-241</b>	<b>4</b>	<b>12</b>	<b>16</b>	<b>-234</b>	<b>-198</b>	<b>-432</b>	<b>-1 076</b>	<b>-1 158</b>	<b>-2 234</b>



**PREMIER CYCLE : MONTANTS ET DOUBLANTS**

Etablissements publics

ETABLISSEMENTS PUBLICS	6ème			5ème			4ème			3ème			TOTAL		
	Mon.	Dou.	Total	Mon.	Dou.	Total	Mon.	Dou.	Total	Mon.	Dou.	Total	Mon.	Dou.	Total
COLLEGE D'AFAREAITU	135		135	142		142	78	1	79	111		111	466	1	467
COLLEGE DE ARUE	125	1	126	105	2	107	144	2	146	145	2	147	519	7	526
COLLEGE DE ATUONA	28	1	29	29		29	23		23	20	1	21	100	2	102
COLLEGE DE BORA BORA	167	1	168	171		171	123		123	102	2	104	563	3	566
COLLEGE DE FAAROA	66	5	71	42	2	44	53		53	52		52	213	7	220
COLLEGE DE HAO	51	13	64	56	3	59	56	5	61	61	1	62	224	22	246
COLLEGE DE HITIAA	77	2	79	83		83	58		58	86	1	87	304	3	307
COLLEGE DE HUAHINE	97	3	100	95	1	96	98	1	99	95	5	100	385	10	395
COLLEGE DE MAHINA	184	8	192	188	4	192	153	2	155	155	3	158	680	17	697
COLLEGE DE MAKEMO	38		38	46	1	47	42	2	44	39		39	165	3	168
COLLEGE DE MATAURA	52		52	51		51	42		42	44	6	50	189	6	195
GOD DE RAIVAVAE	17		17	9	1	10							26	1	27
COLLEGE DE PAEA	183	4	187	186	15	201	168	6	174	126	1	127	663	26	689
COLLEGE DE PAOPAO	108	1	109	120		120	69	1	70	75		75	372	2	374
COLLEGE DE PAPARA	224	9	233	214	9	223	213		213	164	5	169	815	23	838
COLLEGE DE PUNAAUIA	268	1	269	240	1	241	225		225	210	10	220	943	12	955
COLLEGE DE RANGIROA	71	1	72	72	3	75	73	2	75	59	1	60	275	7	282
GOD DE MANIHI	18		18	18		18							36	0	36
COLLEGE DE RURUTU	46	2	48	59		59	55		55	65	1	66	225	3	228
COLLEGE DE TAAONE	100		100	124	2	126	152		152	154	2	156	530	4	534
COLLEGE DE TAHAA	74	4	78	91	2	93	86		86	71	1	72	322	7	329
COLLEGE DE TAIOHAE	41		41	43		43	47		47	36	1	37	167	1	168
COLLEGE DE TARAVAO	265	3	268	298	4	302	236	1	237	251		251	1 050	8	1 058
COLLEGE DE TAUNOA	39	3	42	45	3	48	36	1	37	37	8	45	157	15	172
COLLEGE DE TIPAERUI	155	3	158	150	6	156	140		140	135	3	138	580	12	592
COLLEGE DE UA POU	42		42	39		39	26		26	23		23	130	0	130
COLLEGE HENRI HIRO FAAA	84	1	85	154	1	155	102	2	104	119	1	120	459	5	464
GOD DE MAUPITI	16		16	19	1	20							35	1	36
LYCEE GENERAL D'UTUROA	82		82	88	2	90	106	1	107	87	2	89	363	5	368
<b>TOTAL 2015 / 2016</b>	<b>2 853</b>	<b>66</b>	<b>2 919</b>	<b>2 977</b>	<b>63</b>	<b>3 040</b>	<b>2 604</b>	<b>27</b>	<b>2 631</b>	<b>2 522</b>	<b>57</b>	<b>2 579</b>	<b>10 956</b>	<b>213</b>	<b>11 169</b>

**PREMIER CYCLE : MONTANTS ET DOUBLANTS**

Etablissements privés

ETABLISSEMENTS PRIVES	6ème			5ème			4ème			3ème			TOTAL		
	Mon.	Dou.	Total	Mon.	Dou.	Total	Mon.	Dou.	Total	Mon.	Dou.	Total	Mon.	Dou.	Total
CED RIKITEA	7	12	19	22		22	19	1	20				48	13	61
COLLEGE PRIVE A-M JAVOUHEY (PPT)	202	22	224	142	12	154	175	14	189	141	8	149	660	56	716
COLLEGE PRIVE A-M JAVOUHEY (UTUROA)	55	6	61	58	8	66	61	2	63	66	4	70	240	20	260
COLLEGE PRIVE DU SACRE-COEUR	196	1	197	201	1	202	155	13	168	148	3	151	700	18	718
COLLEGE PRIVE LA MENNAIS	299	19	318	292	9	301	296	7	303	290	9	299	1 177	44	1 221
COLLEGE PRIVE NOTRE DAME DES ANGES	171	6	177	161	7	168	144	3	147	110	6	116	586	22	608
COLLEGE PRIVE POMARE IV	156	5	161	164	6	170	153	5	158	142	26	168	615	42	657
COLLEGE PRIVE SAINTE ANNE	46	8	54	48	4	52	29	2	31	38	1	39	161	15	176
COLLEGE PRIVE TIARAMA	21	3	24	28	10	38	25	2	27	14	3	17	88	18	106
<b>TOTAL 2015 / 2016</b>	<b>1 153</b>	<b>82</b>	<b>1 235</b>	<b>1 116</b>	<b>57</b>	<b>1 173</b>	<b>1 057</b>	<b>49</b>	<b>1 106</b>	<b>949</b>	<b>60</b>	<b>1 009</b>	<b>4 275</b>	<b>248</b>	<b>4 523</b>

**PREMIER CYCLE : LANGUES VIVANTES ETUDIEES**

Etablissements publics

ETABLISSEMENTS PUBLICS	ANGLAIS					ALLEMAND					ESPAGNOL					CHINOIS			TAHITIEN		
	1° LV					1° LV					2° LV					2° LV			2° LV		
	6°	5°	4°	3°	Total	6°	5°	4°	3°	Total	6°	5°	4°	3°	Total	4°	3°	Total	4°	3°	Total
COLLEGE D'AFAREAITU	135	142	79	111	467								53	49	102				131	137	268
COLLEGE DE ARUE	126	107	146	147	526								100	104	204	18	28	46	70	51	121
COLLEGE DE ATUONA	29	29	23	21	102								23	21	44				2	7	9
COLLEGE DE BORA BORA	168	171	123	104	566								63	74	137				51	63	114
COLLEGE DE FAAROA	71	44	53	52	220								25	23	48				66	44	110
COLLEGE DE HAO	64	59	61	62	246								44	37	81				1	8	9
COLLEGE DE HITIAA	79	83	58	87	307								24	27	51					12	12
COLLEGE DE HUAHINE	100	96	99	100	395								70	53	123				100	94	194
COLLEGE DE MAHINA	192	192	155	158	697								88	99	187	40	32	72	148	121	269
COLLEGE DE MAKEMO	38	47	44	39	168								16	21	37				50	65	115
COLLEGE DE MATAURA	52	51	42	50	195								20	25	45					51	51
GOD DE RAIVAVAE	17	10			27								23	30	53				31	25	56
COLLEGE DE PAEA	187	201	174	127	689								90	72	162				187	200	387
COLLEGE DE PAOPAO	109	120	70	75	374								54	53	107				80	87	167
COLLEGE DE PAPARA	233	223	213	169	838								104	85	189				203	174	377
COLLEGE DE PUNAAUIA	269	241	225	220	955								159	165	324				269	241	510
COLLEGE DE RANGIROA	72	75	75	60	282								75	60	135				1	2	3
GOD DE MANIHI	18	18			36								83	71	154				1		1
COLLEGE DE RURUTU	48	59	55	66	228													48	59	107	
COLLEGE DE TAAONE	100	126	152	156	534								88	97	185	7	11	18	100	111	211
COLLEGE DE TAHAA	78	93	86	72	329								50	48	98				72	66	138
COLLEGE DE TAIHAE	41	43	47	37	168								47	37	84					1	1
COLLEGE DE TARAVAO	268	302	237	251	1 058								125	139	264				226	220	446
COLLEGE DE TAUNOA	42	48	37	45	172								16	21	37				41	41	82
COLLEGE DE TIPAERUI	158	156	140	138	592								29	22	51	12	18	30	102	100	202
COLLEGE DE UA POU	42	39	26	23	130								26	23	49				43	44	87
COLLEGE HENRI HIRO FAAA	85	155	104	120	464								29	37	66					4	4
GOD DE MAUPITI	16	20			36								60	54	114				62	50	112
LYCEE GENERAL D'UTUROA	82	90	107	89	368								69	50	119				83	88	171
<b>TOTAL 2015 / 2016</b>	<b>2 919</b>	<b>3 040</b>	<b>2 631</b>	<b>2 579</b>	<b>11 169</b>								<b>1 653</b>	<b>1 597</b>	<b>3 250</b>	<b>77</b>	<b>89</b>	<b>166</b>	<b>2 168</b>	<b>2 166</b>	<b>4 334</b>

**PREMIER CYCLE : LANGUES VIVANTES ETUDIEES**

Etablissements privés

ETABLISSEMENTS PRIVES	ANGLAIS					ALLEMAND					ESPAGNOL					CHINOIS			TAHITIEN		
	1° LV					1° LV					2° LV					2° LV			2° LV		
	6°	5°	4°	3°	Total	6°	5°	4°	3°	Total	6°	5°	4°	3°	Total	4°	3°	Total	4°	3°	Total
COLLEGE PRIVE A-M JAVOUHEY (PPT)	224	154	189	149	716								147	127	274				37	60	97
COLLEGE PRIVE A-M JAVOUHEY (UTUROA)	61	66	63	70	260								63	53	116				33	22	55
COLLEGE PRIVE DU SACRE-COEUR	197	202	168	151	718								78	96	174	34		34			
COLLEGE PRIVE LA MENNAIS	318	301	303	299	1 221								239	217	456	39	44	83	68	54	122
COLLEGE PRIVE NOTRE DAME DES ANGES	177	168	147	116	608								59	73	132				54	62	116
COLLEGE PRIVE POMARE IV	161	170	158	168	657								126	124	250						
COLLEGE PRIVE SAINTE ANNE	54	52	31	39	176								31	39	70						
COLLEGE PRIVE TIARAMA	24	38	27	17	106								20	10	30				49	52	101
LYCEE PROFESSIONNEL PRIVE ST JOSEPH	19	22	20		61														57	61	118
<b>TOTAL 2015 / 2016</b>	<b>1 235</b>	<b>1 173</b>	<b>1 106</b>	<b>1 009</b>	<b>4 523</b>								<b>763</b>	<b>739</b>	<b>1 502</b>	<b>73</b>	<b>44</b>	<b>117</b>	<b>298</b>	<b>311</b>	<b>609</b>

## PREMIER CYCLE : LATIN

ETABLISSEMENTS	LATIN			
	5°	4°	3°	TOTAL
COLLEGE D'AFAREAITU	17	10	21	48
COLLEGE DE ARUE		12	18	30
COLLEGE DE BORA BORA		14	12	26
COLLEGE DE FAAROA	19	14	15	48
COLLEGE DE HUAHINE	1			1
COLLEGE DE MAHINA	15	36	38	89
COLLEGE DE PAEA	25	17	11	53
COLLEGE DE PAOPAO	12	18	25	55
COLLEGE DE PAPARA		20	11	31
COLLEGE DE PUNAAUIA	50	29	36	115
COLLEGE DE TAAONE		6	13	19
COLLEGE DE TARAVAO		7	13	20
COLLEGE DE TAUNOA	12	13	16	41
COLLEGE DE TIPAERUI		17	13	30
COLLEGE HENRI HIRO FAAA		9	14	23
LYCEE GENERAL D'UTUROA	7	9	8	24
<b>TOTAL PUBLIC 2015 / 2016</b>	<b>158</b>	<b>231</b>	<b>264</b>	<b>653</b>

ETABLISSEMENTS	LATIN			
	5°	4°	3°	TOTAL
COLLEGE PRIVE A-M JAVOUHEY (UTUROA)	1		8	9
COLLEGE PRIVE NOTRE DAME DES ANGES			2	2
<b>TOTAL PRIVES 2015 / 2016</b>	<b>1</b>	<b>0</b>	<b>10</b>	<b>11</b>

<b>TOTAL GENERAL 2015 / 2016</b>	<b>159</b>	<b>231</b>	<b>274</b>	<b>664</b>
----------------------------------	------------	------------	------------	------------

### III - CETAD ET SES

- CETAD : EFFECTIFS ET DIVISIONS
- SES : EFFECTIFS ET DIVISIONS

**EFFECTIFS ET DIVISIONS : CETAD**

SPECIALITES / ETABLISSEMENTS PUBLICS	CETAD D'AFAREAITU		CETAD DE ATUONA		CETAD DE BORA BORA		CETAD DE FAAROA		CETAD DE HAO		CETAD DE HITIAA		CETAD DE MATAURA		CETAD DE PAO PAO		CETAD DE PAPARA		CETAD DE RANGIROA		CETAD DE TAHAA		CETAD DE TAIHAE		CETAD DE TARAVAO		CETAD DE UA-POU			
	Eff	Div	Eff	Div	Eff	Div	Eff	Div	Eff	Div	Eff	Div	Eff	Div	Eff	Div	Eff	Div	Eff	Div	Eff	Div	Eff	Div	Eff	Div	Eff	Div		
SPP1 CAP G.P.E.R.																														
1SP3 SECT. PRO. EXPLORATION																														
2SP3 SECT. PRO. EXPLORATION																														
1SP3 SECT. PRO. NACRE																														
2SP3 SECT. PRO. NACRE																		2	0,5								2	0,5		
3SP3 SECT. PRO. NACRE																	14	0,5									14	0,5		
1SP3 SECT. PRO. SCULPTURE																						1	0,5				1	0,5		
2SP3 SECT. PRO. SCULPTURE																						3	0,5				3	0,5		
3SP3 SECT. PRO. SCULPTURE																						6	0,5				6	0,5		
1CAPD3 DEVELPT:ACT.FAMIL.ARTIS.TOUR.-TOM					18	1			1	0,5			4	0,5	12	0,5	6	1	6	0,5	8	0,5		10	0,5	13	0,5	78	5,5	
1CAPD3 DEVELPT: CONST.ENTRET.BATIMT -TOM	5	0,5			16	0,5											13	1								8	0,5	42	2,5	
1CAPD3 DEVELPT: GEST. MILIEU MARIN -TOM	11	0,5			14	0,5			4	0,5									9	0,5	6	0,5	8	0,5			52	3		
1CAPD3 DEVELPT:GEST.PTE EXPL.RURAL -TOM											13	0,5	11	0,5	12	0,5								10	0,5			46	2	
2CAPD3 DEVLPT:ACT.FAMIL.ARTIS.TOUR.-TOM					14	1			6	0,5			7	0,5	8	0,5	12	0,5	11	0,5	12	0,5	2	0,5	13	0,5	6	0,5	91	5,5
2CAPD3 DEVELPT: CONST.ENTRET.BATIMT -TOM	10	0,5			14	0,5											15	0,5								12	0,5	51	2	
2CAPD3 DEVELPT: GEST. MILIEU MARIN -TOM	12	0,5			14	0,5			7	0,5									14	0,5	7	0,5	3	0,5			57	3		
2CAPD3 DEVELPT:GEST.PTE EXPL.RURAL -TOM							8	1			10	0,5	11	0,5	13	0,5								15	0,5			57	3	
3CAPD3 DEVLPT:ACT.FAMIL.ARTIS.TOUR.-TOM					15	1			9	0,5			4	0,5	11	0,5	11	0,5	10	0,5	7	0,5	6	0,5	10	1	5	0,5	88	6
3CAPD3 DEVELPT: CONST.ENTRET.BATIMT -TOM	7	0,5			10	0,5											12	0,5									6	0,5	35	2
3CAPD3 DEVELPT: GEST. MILIEU MARIN -TOM	10	0,5	5	1	13	0,5			9	0,5									10	0,5	10	0,5	5	0,5			62	4		
3CAPD3 DEVELPT:GEST.PTE EXPL.RURAL -TOM											9	1	5	0,5	9	0,5									7	1			30	3
<b>Total (1ère année)</b>	<b>16</b>	<b>1</b>			<b>48</b>	<b>2</b>			<b>5</b>	<b>1</b>	<b>13</b>	<b>0,5</b>	<b>15</b>	<b>1</b>	<b>24</b>	<b>1</b>	<b>19</b>	<b>2</b>	<b>15</b>	<b>1</b>	<b>14</b>	<b>1</b>	<b>9</b>	<b>1</b>	<b>20</b>	<b>1</b>	<b>21</b>	<b>1</b>	<b>219</b>	<b>13,5</b>
<b>Total (2ème année)</b>	<b>22</b>	<b>1</b>			<b>42</b>	<b>2</b>	<b>8</b>	<b>1</b>	<b>13</b>	<b>1</b>	<b>10</b>	<b>0,5</b>	<b>18</b>	<b>1</b>	<b>21</b>	<b>1</b>	<b>27</b>	<b>1</b>	<b>27</b>	<b>1,5</b>	<b>19</b>	<b>1</b>	<b>8</b>	<b>1,5</b>	<b>28</b>	<b>1</b>	<b>18</b>	<b>1</b>	<b>261</b>	<b>14,5</b>
<b>Total (3ème année)</b>	<b>17</b>	<b>1</b>	<b>5</b>	<b>1</b>	<b>38</b>	<b>2</b>			<b>18</b>	<b>1</b>	<b>9</b>	<b>1</b>	<b>9</b>	<b>1</b>	<b>20</b>	<b>1</b>	<b>23</b>	<b>1</b>	<b>34</b>	<b>1,5</b>	<b>17</b>	<b>1</b>	<b>17</b>	<b>1,5</b>	<b>17</b>	<b>2</b>	<b>11</b>	<b>1</b>	<b>235</b>	<b>16</b>
<b>TOTAL</b>	<b>55</b>	<b>3</b>	<b>5</b>	<b>1</b>	<b>128</b>	<b>6</b>	<b>8</b>	<b>1</b>	<b>36</b>	<b>3</b>	<b>32</b>	<b>2</b>	<b>42</b>	<b>3</b>	<b>65</b>	<b>3</b>	<b>69</b>	<b>4</b>	<b>76</b>	<b>4</b>	<b>50</b>	<b>3</b>	<b>34</b>	<b>4</b>	<b>65</b>	<b>4</b>	<b>50</b>	<b>3</b>	<b>715</b>	<b>44</b>

**EFFECTIFS ET DIVISIONS : CETAD**

SPECIALITES / ETABLISSEMENTS PRIVES	COLL. DU SACRE-CŒUR		PROTESTANT TUTEAO A VAHIO		LP PROF. ST JOSEPH		LP PROF. ST JOSEPH - MAKEMO		LP PROF. ST JOSEPH - RIKITEA		LP PROF. ST JOSEPH - TAIQHAE		Eff	Div
	Eff	Div	Eff	Div	Eff	Div	Eff	Div	Eff	Div	Eff	Div		
SPP1 CAP G.P.E.R.														
1SP3 SECT. PRO. EXPLORATION									4	0,5			4	0,5
2SP3 SECT. PRO. EXPLORATION									2	0,5			2	0,5
1SP3 SECT. PRO. NACRE									3	0,5			3	0,5
2SP3 SECT. PRO. NACRE									3	0,5			3	0,5
3SP3 SECT. PRO. NACRE									9	0,5			9	0,5
1SP3 SECT. PRO. SCULPTURE														
2SP3 SECT. PRO. SCULPTURE														
3SP3 SECT. PRO. SCULPTURE														
1CAPD3 DEVELPT:ACT.FAMIL.ARTIS.TOUR.-TOM	9	0,5			30	2	3	0,5					42	3
1CAPD3 DEVELPT: CONST.ENTRET.BATIMT -TOM	20	0,5			26	1							46	1,5
1CAPD3 DEVELPT: GEST. MILIEU MARIN -TOM														
1CAPD3 DEVELPT:GEST.PTE EXPL.RURAL -TOM			8	1			9	1	9	1	12	1	38	4
2CAPD3 DEVLPT:ACT.FAMIL.ARTIS.TOUR.-TOM	8	0,5			42	2	4	0,5					54	3
2CAPD3 DEVELPT: CONST.ENTRET.BATIMT -TOM	16	0,5			19	1							35	1,5
2CAPD3 DEVELPT: GEST. MILIEU MARIN -TOM														
2CAPD3 DEVELPT:GEST.PTE EXPL.RURAL -TOM			12	1			7	1	14	1	14	1	47	4
3CAPD3 DEVLPT:ACT.FAMIL.ARTIS.TOUR.-TOM	13	0,5			27	1	5	0,5					45	2
3CAPD3 DEVELPT: CONST.ENTRET.BATIMT -TOM	11	0,5			19	1							30	1,5
3CAPD3 DEVELPT: GEST. MILIEU MARIN -TOM														
3CAPD3 DEVELPT:GEST.PTE EXPL.RURAL -TOM			7	1			9	0,5	14	1	8	1	38	3,5
<b>Total (1ère année)</b>	<b>29</b>	<b>1</b>	<b>8</b>	<b>1</b>	<b>56</b>	<b>3</b>	<b>12</b>	<b>1,5</b>	<b>12</b>	<b>1,5</b>	<b>12</b>	<b>1</b>	<b>129</b>	<b>9</b>
<b>Total (2ème année)</b>	<b>24</b>	<b>1</b>	<b>12</b>	<b>1</b>	<b>61</b>	<b>3</b>	<b>11</b>	<b>1,5</b>	<b>21</b>	<b>2</b>	<b>14</b>	<b>1</b>	<b>143</b>	<b>9,5</b>
<b>Total (3ème année)</b>	<b>24</b>	<b>1</b>	<b>7</b>	<b>1</b>	<b>46</b>	<b>2</b>	<b>14</b>	<b>1</b>	<b>25</b>	<b>2</b>	<b>8</b>	<b>1</b>	<b>124</b>	<b>8</b>
<b>TOTAL</b>	<b>77</b>	<b>3</b>	<b>27</b>	<b>3</b>	<b>163</b>	<b>8</b>	<b>37</b>	<b>4</b>	<b>58</b>	<b>5,5</b>	<b>34</b>	<b>3</b>	<b>396</b>	<b>26,5</b>



## EFFECTIFS ET DIVISIONS : SEGPA

### SEGPA - PUBLIC

ETABLISSEMENTS PUBLICS	6° SEGPA			5° SEGPA			4° SEGPA			3° SEGPA			TOTAL COLLEGE		
	EFF	DIV	E/D	EFF	DIV	E/D	EFF	DIV	E/D	EFF	DIV	E/D	EFF	DIV	E/D
COLLEGE DE PAOPAO	14	1	14,0	15	1	15,0	13	1	13,0	13	1	13,0	55	4	13,8
COLLEGE DE PUNAAUIA	15	1	15,0	17	1	17,0	32	2	16,0	27	2	13,5	91	6	15,2
COLLEGE DE TARAFAO	28	2	14,0	33	2	16,5	35	2	17,5	30	2	15,0	126	8	15,8
COLLEGE DE TAUNOA	27	2	13,5	30	2	15,0	25	2	12,5	34	2	17,0	116	8	14,5
COLLEGE HENRI HIRO FAAA	14	1	14,0	11	1	11,0							25	2	12,5
<b>TOTAL 2015 / 2016</b>	<b>98</b>	<b>7</b>	<b>14,0</b>	<b>106</b>	<b>7</b>	<b>15,1</b>	<b>105</b>	<b>7</b>	<b>15,0</b>	<b>104</b>	<b>7</b>	<b>14,9</b>	<b>413</b>	<b>28,0</b>	<b>14,8</b>

### SEGPA - PRIVE

ETABLISSEMENTS PRIVES	6° SEGPA			5° SEGPA			4° SEGPA			3° SEGPA			TOTAL COLLEGE		
	EFF	DIV	E/D	EFF	DIV	E/D	EFF	DIV	E/D	EFF	DIV	E/D	EFF	DIV	E/D
COLLEGE PRIVE LA MENNAIS															
<b>TOTAL 2015 / 2016</b>	<b>0</b>	<b>0</b>		<b>0</b>	<b>0</b>		<b>0</b>	<b>0</b>		<b>0</b>	<b>0</b>		<b>0</b>	<b>0,0</b>	<b>#DIV/0!</b>

<b>TOTAL 2015 / 2016</b>	<b>98</b>	<b>7</b>	<b>14,0</b>	<b>106</b>	<b>7</b>	<b>15,1</b>	<b>105</b>	<b>7</b>	<b>15,0</b>	<b>104</b>	<b>7</b>	<b>14,9</b>	<b>413</b>	<b>28,0</b>	<b>14,8</b>
--------------------------	-----------	----------	-------------	------------	----------	-------------	------------	----------	-------------	------------	----------	-------------	------------	-------------	-------------

## IV - LYCEES - SECOND CYCLE LONG

- GARCONS ET FILLES
- MONTANTS ET DOUBLANTS
- **STRUCTURES EN LYCEES PUBLICS**
- **STRUCTURES EN LYCEES PRIVES**
- **OPTIONS EN CLASSE DE SECONDE**
- EFFECTIFS ET DIVISIONS : **POST - BAC**



**SECOND CYCLE LONG : GARCONS ET FILLES**

**Etablissements publics et privés**

ETABLISSEMENTS PUBLICS	SECONDE			PREMIERE			TERMINALE			CYCLE LONG		
	G	F	T	G	F	T	G	F	T	G	F	T
COLLEGE DE HUAHINE	6	14	20							6	14	20
COLLEGE DE TAOHAE	12	11	23							12	11	23
LYCEE AORAI	27	136	163	54	114	168	62	150	212	143	400	543
LYCEE GENERAL D'UTUROA	70	113	183	77	123	200	50	123	173	197	359	556
LYCEE GENERAL PAUL GAUGUIN	267	291	558	169	235	404	169	198	367	605	724	1 329
LYCEE HOTELIER DE TAHITI	12	14	26	11	13	24	5	13	18	28	40	68
LYCEE POLYVALENT DE PAPARA	71	124	195	84	142	226	80	143	223	235	409	644
LYCEE POLYVALENT DE TAAONE	156	75	231	153	91	244	146	92	238	455	258	713
LYCEE POLYVALENT DE TAIARAPU	70	113	183	59	121	180	64	112	176	193	346	539
<b>TOTAL PUBLIC 2015 / 2016</b>	<b>691</b>	<b>891</b>	<b>1 582</b>	<b>607</b>	<b>839</b>	<b>1 446</b>	<b>576</b>	<b>831</b>	<b>1 407</b>	<b>1 874</b>	<b>2 561</b>	<b>4 435</b>

BTS + DCG			CPGE			POST - BAC			LONG+POST-BAC		
G	F	T	G	F	T	G	F	T	G	F	T
									6	14	20
									12	11	23
123	240	363				123	240	363	266	640	906
5	40	45				5	40	45	202	399	601
			11	26	37	11	26	37	616	750	1 366
38	85	123				38	85	123	66	125	191
51	31	82	6	23	29	57	54	111	292	463	755
126	51	177				126	51	177	581	309	890
40	48	88				40	48	88	233	394	627
<b>383</b>	<b>495</b>	<b>878</b>	<b>17</b>	<b>49</b>	<b>66</b>	<b>400</b>	<b>544</b>	<b>944</b>	<b>2 274</b>	<b>3 105</b>	<b>5 379</b>

**Etablissements publics et privés**

ETABLISSEMENTS PRIVES	SECONDE			PREMIERE			TERMINALE			CYCLE LONG		
	G	F	T	G	F	T	G	F	T	G	F	T
COLLEGE PRIVE A-M JAVOUHEY (UTUROA)	8	24	32	9	1	10	9	4	13	26	29	55
COLLEGE PRIVE DU SACRE-COEUR	32	54	86	25	41	66	17	42	59	74	137	211
COLLEGE PRIVE POMARE IV	46	49	95	42	30	72	27	29	56	115	108	223
LYCEE GENERAL ET TECHNOLOGIQUE PRIVE LA MENNAIS	174	190	364	157	172	329	129	173	302	460	535	995
LYCEE POLYVALENT PRIVE SAMUEL RAAPOT	77	103	180	64	101	165	58	94	152	199	298	497
LYCEE PROFESSIONNEL PRIVE ST JOSEPH	5	4	9							5	4	9
<b>TOTAL PUBLIC 2015 / 2016</b>	<b>342</b>	<b>424</b>	<b>766</b>	<b>297</b>	<b>345</b>	<b>642</b>	<b>240</b>	<b>342</b>	<b>582</b>	<b>874</b>	<b>1 107</b>	<b>1 981</b>

BTS + DCG			CPGE			POST - BAC			LONG+POST-BAC		
G	F	T	G	F	T	G	F	T	G	F	T
									26	29	55
									74	137	211
									115	108	223
39	18	57				39	18	57	499	553	1 052
18	42	60				18	42	60	217	340	557
7	4	11				7	4	11	12	8	20
<b>64</b>	<b>64</b>	<b>128</b>	<b>0</b>	<b>0</b>	<b>0</b>	<b>64</b>	<b>64</b>	<b>128</b>	<b>931</b>	<b>1 167</b>	<b>2 098</b>

<b>TOTAL 2015 / 2016</b>	<b>1 033</b>	<b>1 315</b>	<b>2 348</b>	<b>904</b>	<b>1 184</b>	<b>2 088</b>	<b>816</b>	<b>1 173</b>	<b>1 989</b>	<b>1 653</b>	<b>2 052</b>	<b>3 705</b>
--------------------------	--------------	--------------	--------------	------------	--------------	--------------	------------	--------------	--------------	--------------	--------------	--------------

<b>447</b>	<b>559</b>	<b>1 006</b>	<b>17</b>	<b>49</b>	<b>66</b>	<b>464</b>	<b>608</b>	<b>1 072</b>	<b>1 774</b>	<b>2 176</b>	<b>3 950</b>
------------	------------	--------------	-----------	-----------	-----------	------------	------------	--------------	--------------	--------------	--------------



**STRUCTURES PEDAGOGIQUES EN LYCEES**

PUBLIC																					
PUBLICS	COLLEGE DE HUAHINE		COLLEGE DE TAOHAE		LYCEE AORAI		LYCEE D'UTUROA		LYCEE GAUGUIN		LYCEE HOTELIER		LYCEE DE PAPARA		LYCEE DE TAAONE		LYCEE DE TAIARAPU		Total PUBLIC		
	EFF	DIV	EFF	DIV	EFF	DIV	EFF	DIV	EFF	DIV	EFF	DIV	EFF	DIV	EFF	DIV	EFF	DIV	EFF	DIV	
2-STHR SC.&TEC. HOTELLER.RESTAURAT.											26	1								26	1
2DEGT1 (CAS DEROGAT. 1 ENS.EXPLO)							20	2	24	1										44	3
2DEGT2 (CAS GENERAL 2 ENS.EXPLO)	20	1	23	1	163	5	163	6	534	16			195	7	180	6	183	8	1461	50	
2DEGT3 (CAS DEROGAT. 3 ENS.EXPLO)															51	2				51	2
<b>TOTAL SECONDES</b>	<b>20</b>	<b>1</b>	<b>23</b>	<b>1</b>	<b>163</b>	<b>5</b>	<b>183</b>	<b>8</b>	<b>558</b>	<b>17</b>	<b>26</b>	<b>1</b>	<b>195</b>	<b>7</b>	<b>231</b>	<b>8</b>	<b>183</b>	<b>8</b>	<b>1582</b>	<b>56</b>	
1ERE TECHNO HOTELLERIE											24	1								24	1
1-ST2S SC. & TECHNO. SANTE & SOCIAL															58	2	14	1		72	3
1-STI2D ARCHITECTURE CONSTRUCTION															30	1	11	1		41	2
1-STI2D ENERGIES ET ENVIRONNEMENT															25	1				25	1
1-STI2D INNOV.TECHNO. ECO CONCEPT.															31	1				31	1
1-STI2D SYSTÈME INFO. ET NUMERIQUE															32	1	17	1		49	2
1-STL SC.PHYS.CHIM. EN LABORATOIRE													16	1						16	1
1-STMG SC. & TECHNO. MANAGEMENT GESTION					94	3	92	3	139	4			81	3			63	2		469	15
PREMIERE ECONOMIQUE ET SOCIALE					47	2	36	1	74	2			44	2			16	1		217	8
PREMIERE LITTERAIRE					27	1	32	1	69	2			30	1			25	1		183	6
PREMIERE SCIENTIFIQUE SI															35	1				35	1
PREMIERE SCIENTIFIQUE SVT							40	2	122	4			55	2	33	1	34	1		284	10
<b>TOTAL PREMIERES</b>	<b>0</b>	<b>0</b>	<b>0</b>	<b>0</b>	<b>168</b>	<b>6</b>	<b>200</b>	<b>7</b>	<b>404</b>	<b>12</b>	<b>24</b>	<b>1</b>	<b>226</b>	<b>9</b>	<b>244</b>	<b>8</b>	<b>180</b>	<b>8</b>	<b>1446</b>	<b>51</b>	
TERM TECHNO HOTELLERIE											18	1								18	1
TERMINALE ECONOMIQUE ET SOCIALE					49	2	40	2	67	2			49	2			27	1		232	9
TERMINALE LITTERAIRE					35	1	24	1	35	1			31	1			21	1		146	5
TERMINALE SCIENTIFIQUE SI															42	2				42	2
TERMINALE SCIENTIFIQUE SVT							46	2	126	4			43	2	24	1	27	1		266	10
T-ST2S SC. & TECHNO. SANTE & SOCIAL															48	2	22	1		70	3
TSTI2D ARCHITECTURE CONSTRUCTION															33	1	12	1		45	2
TSTI2D ENERGIES ET ENVIRONNEMENT															29	1				29	1
TSTI2D INNOV.TECHNO. ECO CONCEPT.															28	1				28	1
TSTI2D SYSTÈME INFO. ET NUMERIQUE															34	1	12	1		46	2
T-STL SC.PHYS.CHIM. EN LABORATOIRE													16	1						16	1
T-STMG GESTION ET FINANCE					36	1	19	2	26	1			26	1			17	1		124	6
T-STMG MERCATIQUE (MARKETING)					21	1	17	2	54	2			30	1			16	1		138	7
T-STMG RESSOUR. HUMAINES & COMMUNICATION					59	2	27	2	50	2			28	1			22	1		186	8
T-STMG SYSTEMES D'INFORMATION DE GESTION					12	1			9	1										21	2
<b>TOTAL TERMINALES</b>	<b>0</b>	<b>0</b>	<b>0</b>	<b>0</b>	<b>212</b>	<b>8</b>	<b>173</b>	<b>11</b>	<b>367</b>	<b>13</b>	<b>18</b>	<b>1</b>	<b>223</b>	<b>9</b>	<b>238</b>	<b>9</b>	<b>176</b>	<b>9</b>	<b>1407</b>	<b>60</b>	
<b>Total général</b>	<b>20</b>	<b>1</b>	<b>23</b>	<b>1</b>	<b>543</b>	<b>19</b>	<b>556</b>	<b>26</b>	<b>1329</b>	<b>42</b>	<b>68</b>	<b>3</b>	<b>644</b>	<b>25</b>	<b>713</b>	<b>25</b>	<b>539</b>	<b>25</b>	<b>4435</b>	<b>167</b>	

**STRUCTURES PEDAGOGIQUES EN LYCEES**

PRIVES	CED MAKEMO (UTUROA)		COLLEGE AMJ (UTUROA)		COLLEGE SACRE-COEUR		LYCEE POMARE		LYCEE LAMENNAIS		LYCEE SAMUEL RAAPOTO		Total PRIVE	
	EFF	DIV	EFF	DIV	EFF	DIV	EFF	DIV	EFF	DIV	EFF	DIV	EFF	DIV
2NDE TECHNO HOTELLERIE							34	1	29	1	21	1	84	3
2DEGT3 (CAS DEROGAT. 3 ENS.EXPLO)	9	1	32	1	86	3	61	2	335	10	159	5	682	22
<b>TOTAL SECONDES</b>	<b>9</b>	<b>1</b>	<b>32</b>	<b>1</b>	<b>86</b>	<b>3</b>	<b>95</b>	<b>3</b>	<b>364</b>	<b>11</b>	<b>180</b>	<b>6</b>	<b>766</b>	<b>25</b>
1STD2A SC.& TEC.DESIGN-ARTS APPLIQ											24	1	24	1
1-STI2D ENERGIES ET ENVIRONNEMENT			10	1									10	1
1-STI2D SYSTÈME INFO. ET NUMERIQUE							21	1					21	1
1-STL BIOTECHNOLOGIES									18	1			18	1
1-STMG SC. & TECHNO. MANAGEMENT GESTION							28	1	97	3	53	2	178	6
PREMIERE ECONOMIQUE ET SOCIALE					29	1			81	3	22	1	132	5
PREMIERE LITTERAIRE					14	1			38	1	30	1	82	3
PREMIERE SCIENTIFIQUE SVT					23	1	23	1	95	3	36	1	177	6
<b>TOTAL PREMIERES</b>	<b>0</b>	<b>0</b>	<b>10</b>	<b>1</b>	<b>66</b>	<b>3</b>	<b>72</b>	<b>3</b>	<b>329</b>	<b>11</b>	<b>165</b>	<b>6</b>	<b>642</b>	<b>24</b>
TERMINALE ECONOMIQUE ET SOCIALE					22	1			72	3	23	1	117	5
TERMINALE LITTERAIRE					14	1			31	1	17	1	62	3
TERMINALE SCIENTIFIQUE SVT					23	1	20	1	93	3	33	1	169	6
TSTD2A SC.& TEC.DESIGN-ARTS APPLIQ											23	1	23	1
TSTI2D ENERGIES ET ENVIRONNEMENT			13	1									13	1
TSTI2D SYST?ME INFO. ET NUMERIQUE							15	1					15	1
T-STL BIOTECHNOLOGIES									16	1			16	1
T-STMG GESTION ET FINANCE									24	1	12	2	36	3
T-STMG MERCATIQUE (MARKETING)							21	1	27	1	25	2	73	4
T-STMG RESSOUR. HUMAINES & COMMUNICATION									32	1	19	2	51	3
T-STMG SYSTEMES D'INFORMATION DE GESTION									7	1			7	1
<b>TOTAL TERMINALES</b>	<b>0</b>	<b>0</b>	<b>13</b>	<b>1</b>	<b>59</b>	<b>3</b>	<b>56</b>	<b>3</b>	<b>302</b>	<b>12</b>	<b>152</b>	<b>10</b>	<b>582</b>	<b>29</b>
<b>Total général</b>	<b>9</b>	<b>1</b>	<b>55</b>	<b>3</b>	<b>211</b>	<b>9</b>	<b>223</b>	<b>9</b>	<b>995</b>	<b>34</b>	<b>497</b>	<b>22</b>	<b>1990</b>	<b>78</b>

STRUCTURES PEDAGOGIQUES : POSTBAC

	LYCEE AORAI		LYCEE UTUROA		LYCEE GAUGUIN		LYCEE HOTELIER		LYCEE PAPARA		LYCEE TAAONE		LYCEE TAIARAPU		TOTAL PUBLIC		LYCEE LA MENNAIS		LYC. SAMUEL RAAPOTO		LYCEE ST JOSEPH		TOTAL PRIVE	
	EFF	DIV	EFF	DIV	EFF	DIV	EFF	DIV	EFF	DIV	EFF	DIV	EFF	DIV	EFF	DIV	EFF	DIV	EFF	DIV	EFF	DIV	EFF	DIV
1BTS2 BANQUE CONSEIL.CLIENT.PARTICULIER													14	1	14	1							0	0
2BTS2 BANQUE CONSEIL.CLIENT.PARTICULIER													13	1	13	1							0	0
1BTS2 MAINTEN.SYST. OPT.A SYST.PRODUCT.											26	1			26	1							0	0
2BTS2 MAINTEN.SYST. OPT.A SYST.PRODUCT.											19	1			19	1							0	0
1BTS2 SERV.INFORMATIQ.ORGAN.1ERE ANNEE	20	1													20	1	17	1					17	1
2BTS2 SERV.INFORMATIQ.ORGAN.OPT.SISR	16	1													16	1	13	1					13	1
1BTS2 ASS.DE GEST.DE PME PMI A REF.EURO	24	1	24	1									18	1	66	3			22	1			22	1
2BTS2 ASS.DE GEST.DE PME PMI A REF.EURO	22	1	21	1									14	1	57	3			16	1			16	1
1BTS2 ASSISTANT DE MANAGER	32	1													32	1							0	0
2BTS2 ASSISTANT DE MANAGER	26	1													26	1							0	0
2BTS2 ASSURANCE															0	0	13	1					13	1
1BTS2 BATIMENT											24	1			24	1							0	0
2BTS2 BATIMENT											19	1			19	1							0	0
1BTS2 COMPTABILITE ET GESTION	34	1													34	1							0	0
2BTS2 COMPTA. GESTION DES ORGANISATIONS	22	1													22	1							0	0
1BTS2 ELECTROTECHNIQUE									16	1	22	1			38	2							0	0
2BTS2 ELECTROTECHNIQUE									16	1	22	1			38	2							0	0
1BTS2 ETUDES ET ECONOMIE CONSTRUCTION													16	1	16	1							0	0
2BTS2 ETUDES ET ECONOMIE CONSTRUCTION													13	1	13	1							0	0
CM_NIV MISE A NIVEAU STS HOTEL.REST.AUR.							26	1							26	1							0	0
1BTS2 HOTELLERIE RESTAURATION1E AN.COM							26	1							26	1							0	0
2BTS2 HOTEL.REST.OP_A:MERCATQ.GEST.HOT.							24	1							24	1							0	0
1BTS2 MANAGEMENT UNITES COMMERCIALES	30	1													30	1			22	1			22	1
2BTS2 MANAGEMENT UNITES COMMERCIALES	27	1													27	1							0	0
1BTS2 NEGOCIATION ET RELATION CLIENT	24	1													24	1							0	0
2BTS2 NEGOCIATION ET RELATION CLIENT	18	1													18	1							0	0
2BTS2 QUALIT.DS INDUS.ALIM.& BIO-INDUS															0	0	14	1					14	1
1BTS2 SERVICE & PREST. S.SANIT.& SOCIAL											24	1			24	1							0	0
2BTS2 SERVICE & PREST. S.SANIT.& SOCIAL											21	1			21	1							0	0
1BTS2 TOURISME							25	1							25	1							0	0
2BTS2 TOURISME							22	1							22	1							0	0
1BTS2 TRANSPORT ET PRESTAT. LOGISTIQUES								26	1						26	1							0	0
2BTS2 TRANSPORT ET PRESTAT. LOGISTIQUES								24	1						24	1							0	0
2BTS2 AGENCEMENT ENVIRONN.ARCHITECTURAL															0	0					11	1	11	1
CPGE1 ECO.ET COMMERC.OPT ECONOMIQUE					23	1									23	1							0	0
CPGE2 ECO.ET COMMERC.OPT ECONOMIQUE					14	1									14	1							0	0
CPGE1 ECO.ET COMMERC.OPT TECHNOLOGIQUE										19	1				19	1							0	0
CPGE2 ECO.ET COMMERC. OPT TECHNOLOGIQUE									10	1					10	1							0	0
DCG1 COMPTABILITE ET GESTION 1E ANNEE	33	1													33	1							0	0
DCG2 COMPTABILITE ET GESTION 2E ANNEE	13	1													13	1							0	0
DCG3 COMPTABILITE ET GESTION 3E ANNEE	22	1													22	1							128	8
<b>Total général</b>	<b>363</b>	<b>15</b>	<b>45</b>	<b>2</b>	<b>37</b>	<b>2</b>	<b>123</b>	<b>5</b>	<b>111</b>	<b>6</b>	<b>177</b>	<b>8</b>	<b>88</b>	<b>6</b>	<b>944</b>	<b>44</b>	<b>57</b>	<b>4</b>	<b>60</b>	<b>3</b>	<b>11</b>	<b>1</b>	<b>256</b>	<b>16</b>





## V - SECOND CYCLE COURT

- GARCONS ET FILLES
- **CAP2ANS** : EFFECTIFS PAR SPECIALITE
- **BAC PRO 3 ANS** : EFFECTIFS ET DIVISIONS PAR SPECIALITE
- **MC** : EFFECTIFS PAR SPECIALITE
- **CAP / BACPRO** : REPARTION PAR SECTEUR

## SECOND CYCLE COURT : GARCONS ET FILLES

APRES LA 3ème : CAP (2 ans) - BACPRO (3 ans) - BEP (2 ans)

Etablissements publics et privés

ETABLISSEMENTS PUBLICS	CAP 2 ANS						BACPRO 3 ANS									TOTAL		
	2° PRO			Term. CAP			1 BPRO3			2 BPRO3			3 BPRO3			TOTAL		
	G	F	T	G	F	T	G	F	T	G	F	T	G	F	T	G	F	T
CETAD DE BORA	8	20	28	4	16	20										12	36	48
LYCEE D'ATUONA MARQUISES	2	10	12	1	7	8	4	17	21	2	16	18	4	18	22	13	68	81
LYCEE PROFESSIONNEL DE FAAA	61	41	102	51	40	91	106	107	213	101	114	215	69	102	171	388	404	792
LYCEE PROFESSIONNEL DE MAHINA	40	32	72	36	28	64	116	51	167	119	47	166	113	44	157	424	202	626
LYCEE PROFESSIONNEL D'UTUROA	26	18	44	22	17	39	54	64	118	53	70	123	47	57	104	202	226	428
LYCEE HOTELIER DE TAHITI	28	36	64	22	53	75	27	47	74	36	38	74	38	29	67	151	203	354
SEPA DE PAPARA	17	14	31	16	16	32	61	51	112	55	55	110	55	53	108	204	189	393
SEPA DE TAAONE	38	1	39	36		36	102	3	105	99	2	101	89	3	92	364	9	373
SEPA DE TARAVAO	77	24	101	65	23	88	88	84	172	99	65	164	64	81	145	393	277	670
SEPA AORAI	8	10	18	2	12	14	14	83	97	36	66	102	11	64	75	71	235	306
<b>TOTAL 2015 / 2016</b>	<b>305</b>	<b>206</b>	<b>511</b>	<b>255</b>	<b>212</b>	<b>467</b>	<b>572</b>	<b>507</b>	<b>1 079</b>	<b>600</b>	<b>473</b>	<b>1 073</b>	<b>490</b>	<b>451</b>	<b>941</b>	<b>2 222</b>	<b>1 849</b>	<b>4 071</b>

ETABLISSEMENTS PRIVES	CAP 2 ANS						BACPRO 3 ANS									TOTAL		
	2° PRO			Term. CAP			1 BPRO3			2 BPRO3			3 BPRO3			TOTAL		
	G	F	T	G	F	T	G	F	T	G	F	T	G	F	T	G	F	T
COLLEGE PRIVE A-M JAVOUHEY (UTUROA)							14		14	14		14				28		28
COLLEGE PRIVE DU SACRE-COEUR							16		16	15	1	16	15		15	46	1	47
LYCEE POLYVALENT PRIVE SAMUEL RAAPOT							30	37	67	17	39	56	18	41	59	65	117	182
LYCEE PROF. PRIVE PROTESTANT TUTEAO	4	11	15	14	7	21	34	19	53	12	13	25	6	12	18	70	62	132
LYCEE PROFESSIONNEL PRIVE ST JOSEPH	4	13	17	13	18	31	79	19	98	69	22	91	72	23	95	237	95	332
LYCEE PROFESSIONNEL PRIVE ST JOSEPH PIRAE				9	15	24	72	60	132	55	55	110	57	50	107	193	180	373
<b>TOTAL 2015 / 2016</b>	<b>8</b>	<b>24</b>	<b>32</b>	<b>36</b>	<b>40</b>	<b>76</b>	<b>245</b>	<b>135</b>	<b>380</b>	<b>182</b>	<b>130</b>	<b>312</b>	<b>168</b>	<b>126</b>	<b>294</b>	<b>639</b>	<b>455</b>	<b>1 094</b>

<b>TOTAL 2015 / 2016</b>	<b>313</b>	<b>230</b>	<b>543</b>	<b>291</b>	<b>252</b>	<b>543</b>	<b>817</b>	<b>642</b>	<b>1 459</b>	<b>782</b>	<b>603</b>	<b>1 385</b>	<b>658</b>	<b>577</b>	<b>1 235</b>	<b>2 861</b>	<b>2 304</b>	<b>5 165</b>
<b>RAPPEL 2014 / 2015</b>	133	87	220	62	95	157	36	68	104							2 159	2 025	4 184
<b>VARIATION</b>	<b>180</b>	<b>143</b>	<b>323</b>	<b>229</b>	<b>157</b>	<b>386</b>	<b>781</b>	<b>574</b>	<b>1 355</b>	<b>782</b>	<b>603</b>	<b>1 385</b>	<b>658</b>	<b>577</b>	<b>1 235</b>	<b>702</b>	<b>279</b>	<b>981</b>

## SECOND CYCLE COURT : GARCONS ET FILLES

APRES LA 2nde : BEP (1 an) --/-- APRES LE BEP - CAP : CAP (1 an) - FC (1 an) - BACPRO (2 ans)

Etablissements publics et privés

ETABLISSEMENTS PUBLICS	BEP 1 AN			CAP 1 AN			MC - FCIL			TOTAL		
	BEP1			CAP1			MC - FCIL			TOTAL		
	G	F	T	G	F	T	G	F	T	G	F	T
CETAD DE BORA												
LYCEE D'ATUONA MARQUISES												
LYCEE PROFESSIONNEL DE FAAA				10		10				10		10
LYCEE PROFESSIONNEL DE MAHINA												
LYCEE PROFESSIONNEL D'UTUROA												
LYCEE HOTELIER DE TAHITI							12	27	39	12	27	39
SEPA DE PAPARA												
SEPA DE TAAONE												
SEPA DE TARAVAO												
SEPA AORAI												
<b>TOTAL 2015 / 2016</b>				<b>10</b>		<b>10</b>	<b>12</b>	<b>27</b>	<b>39</b>	<b>22</b>	<b>27</b>	<b>49</b>

ETABLISSEMENTS PRIVES	BEP 1 AN			CAP 1 AN			MC - FCIL			TOTAL		
	BEP1			CAP1			MC - FCIL			TOTAL		
	G	F	T	G	F	T	G	F	T	G	F	T
LYCEE POLYVALENT PRIVE SAMUEL RAAPOT							4	12	16	4	12	16
LYCEE PROFESSIONNEL PRIVE ST JOSEPH							13	1	14	13	1	14
LYCEE PROFESSIONNEL PRIVE ST JOSEPH PIRAE							4	14	18	4	14	18
L. SAMUEL RAAPOTO												
<b>TOTAL 2015 / 2016</b>							<b>21</b>	<b>27</b>	<b>48</b>	<b>21</b>	<b>27</b>	<b>48</b>

<b>TOTAL 2015 / 2016</b>				<b>10</b>		<b>10</b>	<b>33</b>	<b>54</b>	<b>87</b>	<b>43</b>	<b>54</b>	<b>97</b>
<b>RAPPEL 2014 / 2015</b>	45	42	87	9		9	17	26	43	71	68	139
<b>VARIATION</b>				<b>1</b>		<b>1</b>	<b>16</b>	<b>28</b>	<b>44</b>	<b>-28</b>	<b>-14</b>	<b>-42</b>

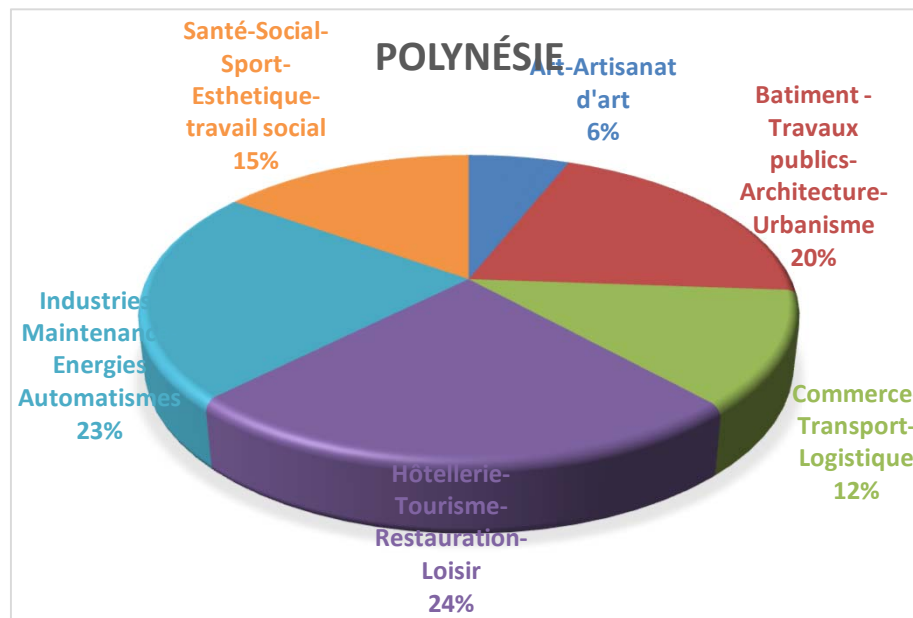
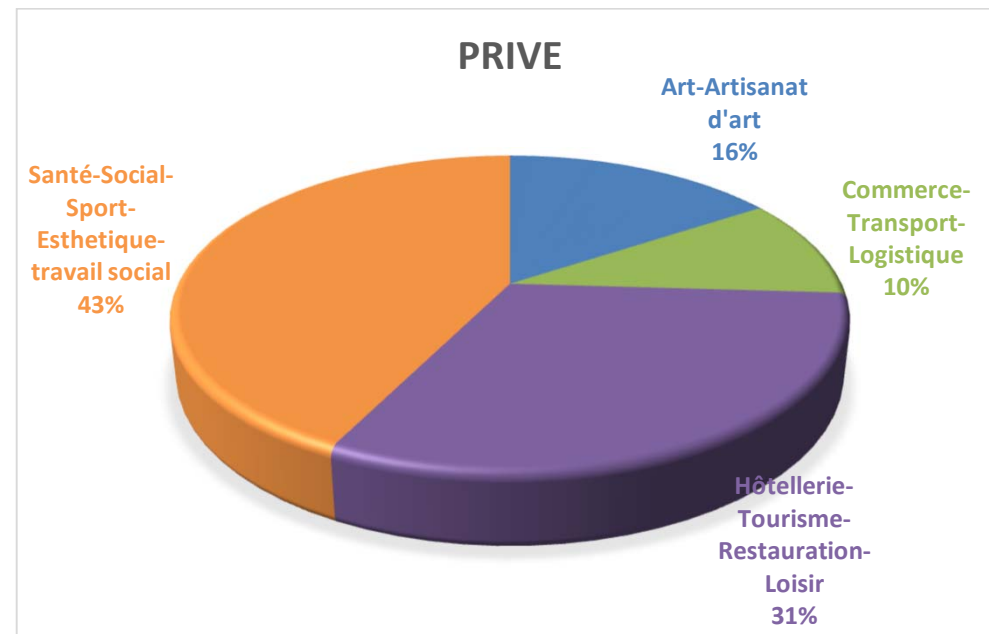
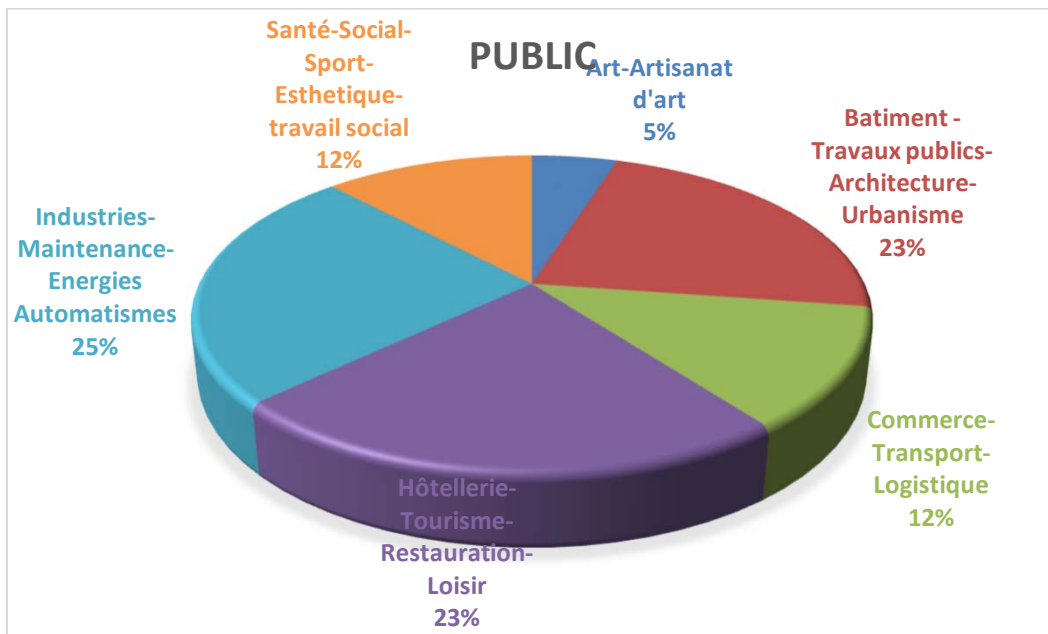


## EFFECTIFS ET DIVISIONS : APRES LA 3ème : CAP (2 ans)

Étiquettes de lignes	CETAD DE BORA BORA	LP DE ATUONA	LP DE FAAA	LP DE MAHINA	LP D'UTUROA	LYCEE HOTELIER DE TAHITI	LYCEE DE PAPARA	LYCEE DE TAAONE	LYCEE DE TAIARAPU	LYCEE AORAI	Total général
1CAP2 MAINT.VEHIC.AUTO OP.A VOIT.PART.								10			10
2CAP2 MAINT.VEHIC.OPTA VOIT.PARTICUL.								10			10
1CAP2 AGENT DE RESTAURATION		12					16				28
2CAP2 AGENT DE RESTAURATION		8					16				24
1CAP2 ASS. TECH. MILIEUX FAMIL.COLLECT.									10		10
2CAP2 ASS. TECH. MILIEUX FAMIL.COLLECT.									12		12
1CAP2 CARRELEUR MOSAISTE									15		15
2CAP2 CARRELEUR MOSAISTE									8		8
1CAP2 COIFFURE				12							12
2CAP2 COIFFURE				13							13
1CAP2 CONSTRUCTEUR BETON ARME BATIMENT								15			15
2CAP2 CONSTRUCTEUR BETON ARME BATIMENT								11			11
1CAP2 CUISINE	14						31				45
2CAP2 CUISINE	12						10				22
1CAP2 EEMPL.VENTE: PRDTS EQUIP.COURANTS			15								15
2CAP2 EEMPL.VENTE: PRDTS EQUIP.COURANT			15								15
1CAP2 EMPLOY.VENTE : PRDTS ALIMENTAIRES									16		16
2CAP2 EMPLOY.VENTE : PRDTS ALIMENTAIRES							11		14		25
1CAP2 EMPLOYE COMMERCE MULTISPECIALITES						9				18	27
2CAP2 EMPLOYE COMMERCE MULTISPECIALITES						9				14	23
1CAP2 ESTHETIQUE COSMETIQUE PARFUMERIE				11							11
2CAP2 ESTHETIQUE COSMETIQUE PARFUMERIE				8							8
1CAP2 INSTALLATEUR SANITAIRE				13							13
2CAP2 INSTALLATEUR SANITAIRE				12							12
1CAP2 MACON			13								13
2CAP2 MACON			11								11
1CAP2 MAINT.MAT. OPT.MAT. PARCS JARDINS									10		10
2CAP2 MAINT.MAT. OPT.MAT. PARCS JARDINS									9		9
1CAP2 MAINT.MAT. OPT.TRACTEURS MAT.AGRI									11		11
2CAP2 MAINT.MAT. OPT.TRACTEURS MAT.AGRI									7		7
1CAP2 MENUISIER FABRICT MEN MOB AGENCMT			13		12				14		39
2CAP2 MENUISIER FABRICT MEN MOB AGENCMT			11		11				15		37
1CAP2 METIERS DE LA MODE-VÊTEMENT FLOU			12	12							24
2CAP2 METIERS DE LA MODE-VÊTEMENT FLOU			12	12							24
1CAP2 PEINTRE-APPLICATEUR DE REVETEMENT			13						13		26
2CAP2 PEINTRE-APPLICATEUR DE REVETEMENT			10						9		19
1CAP2 PETITE ENFANCE			13		15						28
2CAP2 PETITE ENFANCE			13		11						24
1CAP2 PREP. & REAL. OUVRAGES ELECTRIQUES				24			15	14			53
2CAP2 PREP. & REAL. OUVRAGES ELECTRIQUES				19			16	15			50
1CAP2 REPAR. ENTR. EMBARCATIONS PLAISANCE						8					8
2CAP2 REPAR. ENTR. EMBARCATIONS PLAISANCE						8					8
1CAP2 REPARATION DES CARROSSERIES			11								11
2CAP2 REPARATION DES CARROSSERIES			9								9
1CAP2 RESTAURANT	14							12			26
2CAP2 RESTAURANT	8							16			24
1CAP2 SERRURIER METALLIER			12						12		24
2CAP2 SERRURIER METALLIER			10						14		24
1CAP2 SERVICES EN BRASSERIE-CAFE							15				15
2CAP2 SERVICES EN BRASSERIE-CAFE							26				26
1CAP2 SERVICES HOTELIERS							13				13
2CAP2 SERVICES HOTELIERS							12				12
<b>Total général</b>	<b>48</b>	<b>20</b>	<b>193</b>	<b>136</b>	<b>83</b>	<b>146</b>	<b>63</b>	<b>75</b>	<b>189</b>	<b>32</b>	<b>985</b>

Étiquettes de lignes	CED RIKITEA	LYCEE RAAPOTO	LYCEE TUTEAO	LYCEE ST JOSEPH	Total général
1CAP2 AGENT POLYVALENT DE RESTAURATION				17	17
2CAP2 AGENT POLYVALENT DE RESTAURATION				17	17
1CAP2 ASS. TECH. MILIEUX FAMIL.COLLECT.			15		15
2CAP2 ASS. TECH. MILIEUX FAMIL.COLLECT.			27		27
2CAP2 COIFFURE			4		4
2CAP2 EMPLOYE COMMERCE MULTISPECIALITES		11			11
1SP3 SECT. PRO. EXPLORATION	4				4
2SP3 SECT. PRO. EXPLORATION	2				2
2CAP2 ART TEC. BIJ. JOAILL.OP.BIJ.JOAIL				7	7
2CAP2 CHARPENTIER DE MARINE		10			10
1SP3 SECT. PRO. NACRE	3				3
2SP3 SECT. PRO. NACRE	3				3
3SP3 SECT. PRO. NACRE	9				9
<b>Total général</b>	<b>21</b>	<b>21</b>	<b>46</b>	<b>41</b>	<b>129</b>

**REPARTITION : APRES LA 3ème : CAP (2 ans)**



## EFFECTIFS : BACPRO 3 ANS

SPECIALITES	PUBLIC									Total PUBLIC	PRIVE						Total PRIVE	Total général
	LP DE ATUONA	LP DE FAAA	LP DE MAHINA	LP D'UTUROA	LYCEE HOTELIER DE TAHITI	LYCEE DE PAPARA	LYCEE DE TAAONE	LYCEE DE TAIARAPU	LYCEE AORAI		COLLEGE A-M JAVOUHEY (UTUROA)	COLLEGE DU SACRE-COEUR	LYCEE SAMUEL RAAPOTO	LYCEE PROF. PRIVE TUTEAO	LP PRIVE ST JOSEPH	LP PRIVE ST JOSEPH PIRAE		
2NDPRO VENTE (PROSPECT.NEGO.SUIV.CLIENT)									16	16							16	
1ERPRO VENTE (PROSPECT.NEGO.SUIV.CLIENT)									18	18							18	
TLEPRO VENTE (PROSPECT.NEGO.SUIV.CLIENT)									10	10							10	
2NDPRO TRANSPORT								33		33							33	
1ERPRO TRANSPORT								31		31							31	
TLEPRO TRANSPORT								27		27							27	
2NDPRO TECHNICIEN MENUISIER AGENCEUR			15		15					30							30	
1ERPRO TECHNICIEN MENUISIER AGENCEUR			26		15					41							41	
TLEPRO TECHNICIEN MENUISIER AGENCEUR			16		14					30							30	
2NDPRO TECHNICIEN GEOMETRE-TOPOGRAPHE									16	16							16	
1ERPRO TECHNICIEN GEOMETRE-TOPOGRAPHE									14	14							14	
TLEPRO TECHNICIEN GEOMETRE-TOPOGRAPHE									9	9							9	
2NDPRO TECHNICIEN BAT. : ORG.REAL.GROS O			15						17	32			20			20	52	
1ERPRO TECHNICIEN BAT. : ORG.REAL.GROS O			10						14	24							24	
TLEPRO TECHNICIEN BAT. : ORG.REAL.GROS O			11						11	22							22	
2NDPRO TECHNIC. FROID CONDITIONNEMENT AIR					30					30							30	
1ERPRO TECHNIC. FROID CONDITIONNEMENT AIR					30					30							30	
TLEPRO TECHNIC. FROID CONDITIONNEMENT AIR					29					29							29	
2NDPRO TECHN. ETUDES BAT.A ETUDES & ECO.									15	15							30	
1ERPRO TECHN. ETUDES BAT.A ETUDES & ECO.									15	14							29	
TLEPRO TECHN. ETUDES BAT.A ETUDES & ECO.									14	11							25	
2NDPRO TECHN. ETUDES BAT B ASSIST.ARCHI.										15							15	
1ERPRO TECHN. ETUDES BAT B ASSIST.ARCHI.										15							15	
TLEPRO TECHN. ETUDES BAT B ASSIST.ARCHI.										15							15	
2NDPRO TECH.CHAUDRONNERIE INDUSTRIELLE			15							15							15	
1ERPRO TECH.CHAUDRONNERIE INDUSTRIELLE			15							15							15	
TLEPRO TECH.CHAUDRONNERIE INDUSTRIELLE			15							15							15	
2NDPRO SYSTEMES ELECTRONIQUES NUMERIQUES					31					31							31	
1ERPRO SYSTEMES ELECTRONIQUES NUMERIQUES					30					30							30	
TLEPRO SYSTEMES ELECTRONIQUES NUMERIQUES					26					26							26	
2NDPRO SERVICES DE PROXIMITE VIE LOCALE			15		17					32							32	
1ERPRO SERVICES DE PROXIMITE VIE LOCALE			17		16					33							33	
TLEPRO SERVICES DE PROXIMITE VIE LOCALE			18		15					33							33	
2NDPRO REPARATION DES CARROSSERIES			13							13							13	
1ERPRO REPARATION DES CARROSSERIES			10							10							10	
TLEPRO REPARATION DES CARROSSERIES			12							12							12	
2NDPRO OUVRAGES DU BATIMENT METALLERIE					11					11							11	
1ERPRO OUVRAGES DU BATIMENT METALLERIE					12					12							12	
TLEPRO OUVRAGES DU BATIMENT METALLERIE					10					10							10	
2NDPRO METIERS DE LA SECURITE			15							15					18	18	33	
1ERPRO METIERS DE LA SECURITE			15							15							15	
2NDPRO METIERS DE LA MODE - VETEMENT			16							16							16	
1ERPRO METIERS DE LA MODE - VETEMENT			15							15							15	
TLEPRO METIERS DE LA MODE - VETEMENT			9							9							9	
2NDPRO MAINTENANCE NAUTIQUE					10				19	29							29	
1ERPRO MAINTENANCE NAUTIQUE					11				21	32							32	
TLEPRO MAINTENANCE NAUTIQUE					7				16	23							23	
2NDPRO MAINTENANCE EQUIPEMENTS INDUST.					30				30	60		16		31		47	107	
1ERPRO MAINTENANCE EQUIPEMENTS INDUST.					30				28	58		16		26		42	100	
TLEPRO MAINTENANCE EQUIPEMENTS INDUST.					29				29	58		15		27		42	100	
TLEPRO ESTHETIQUE COSMETIQUE PARFUMERIE														15		15	15	
TLEPRO ELECTROTEC. ENERG. EQUIP.COMMUNIC					29				30	24				29		29	112	
2NDPRO MAINT.VEHIC.OPTA.VOIT.PARTICUL.					9				20	29							29	
1ERPRO MAINT.VEHIC.OPTA.VOIT.PARTICUL.					10				20	30							30	
TLEPRO MAINT.VEHIC.AUTO : VOIT.PARTICUL.					9				16	25							25	
2NDPRO LOGISTIQUE																15	15	
TLEPRO LOGISTIQUE (Nouveau)															27	27	27	
2NDPRO HYGIENE PROPRETE STERILISATION									16	16							16	
1ERPRO HYGIENE PROPRETE STERILISATION									15	15							15	
TLEPRO HYGIENE PROPRETE STERILISATION									17	17							17	
2NDPRO GESTION-ADMINISTRATION			21		62				33	31			33			50	83	
1ERPRO GESTION-ADMINISTRATION			18		61				34	31			28			53	81	
TLEPRO GESTION-ADMINISTRATION			22		65				34	27			27			58	85	
2NDPRO ESTHETIQUE COSMETIQUE PARFUMERIE															11		11	
1ERPRO ESTHETIQUE COSMETIQUE PARFUMERIE															15		15	
2NDPRO ELECTROTEC. ENERG. EQUIP.COMMUNIC					29				30	24		83	14		30		44	
1ERPRO ELECTROTEC. ENERG. EQUIP.COMMUNIC					30				30	24		84	14		23		37	



## EFFECTIFS : BACPRO 3 ANS

SPECIALITES	PUBLIC					LYCEE HOTELIER DE TAHITI	LYCEE DE PAPARA	LYCEE DE TAAONE	LYCEE DE TAIARAPU	LYCEE AORAI	Total PUBLIC	PRIVE					Total PRIVE	Total général	
	LP DE ATUONA	LP DE FAAA	LP DE MAHINA	LP D'UTUROA	COLLEGE A-M JAVOUHEY (UTUROA)							COLLEGE DU SACRE-COEUR	LYCEE SAMUEL RAAPOTO	LYCEE PROF. PRIVE TUTEAO	LP PRIVE ST JOSEPH	LP PRIVE ST JOSEPH PIRAE			
2NDPRO CUISINE					24						24					21	21	45	
1ERPRO CUISINE					25						25					15	15	40	
TLEPRO CUISINE					21						21					10	10	31	
2NDPRO COMMERCE			32								32						23	23	55
1ERPRO COMMERCE			32					15			47						33	33	80
TLEPRO COMMERCE			25					14			39						1	1	40
2NDPRO COMMERC. SERVICES EN RESTAURATION					25						25				12		12	37	
1ERPRO COMMERC. SERVICES EN RESTAURATION					23						23				10		10	33	
TLEPRO COMMERC. SERVICES EN RESTAURATION					24						24				8		8	32	
2NDPRO BOULANGER-PÂTISSIER					25						25							25	
1ERPRO BOULANGER-PÂTISSIER					26						26							26	
TLEPRO BOULANGER-PÂTISSIER					22						22							22	
2NDPRO BOUCHER CHARCUTIER TRAITEUR															12		12	12	
1ERPRO BOUCHER CHARCUTIER TRAITEUR															13		13	13	
TLEPRO BOUCHER CHARCUTIER TRAITEUR															12		12	12	
2NDPRO ART. & MET. ART. COM. VIS. VIS. PLURI-M																	26	26	26
1ERPRO ART. & MET. ART. COM. VIS. VIS. PLURI-M																	24	24	24
TLEPRO ART. & MET. ART. COM. VIS. VIS. PLURI-M																	21	21	21
2NDPRO AMENAGEMENT FINITION BATIMENT			15						15		30				14		14	44	
1ERPRO AMENAGEMENT FINITION BATIMENT			14						16		30				14		14	44	
TLEPRO AMENAGEMENT FINITION BATIMENT									11		11				12		12	23	
2NDPRO ACCUEIL -RELATION CLIENTS USAGERS					16				30	17	63			34			34	97	
1ERPRO ACCUEIL -RELATION CLIENTS USAGERS					16				13	14	43			28			28	71	
TLEPRO ACCUEIL -RELATION CLIENTS USAGERS					14				13	14	41			32			32	73	
2NDPRO ACC. SOINS-S. PERS. OPT. EN STRUCTUR			30		28				15		73							73	
1ERPRO ACC. SOINS-S. PERS. OPT. EN STRUCTUR			30		31				14		75							75	
TLEPRO ACC. SOINS-S. PERS. OPT. EN STRUCTUR			29		24				14		67							67	
2NDPRO ACC. SOINS-S. PERS. OPT. A DOMICILE									15		15							15	
1ERPRO ACC. SOINS-S. PERS. OPT. A DOMICILE									11		11							11	
TLEPRO ACC. SOINS-S. PERS. OPT. A DOMICILE									13		13							13	
<b>Total général</b>	<b>61</b>	<b>599</b>	<b>490</b>	<b>345</b>	<b>215</b>	<b>330</b>	<b>298</b>	<b>481</b>	<b>274</b>	<b>3093</b>	<b>28</b>	<b>47</b>	<b>182</b>	<b>96</b>	<b>284</b>	<b>349</b>	<b>986</b>	<b>4079</b>	

## REPARTITION : BAC PRO 3 ANS

