

**MINISTERE DE L'EDUCATION
ET DE DE L'ENSEIGNEMENT SUPERIEUR.**

DIRECTION GENERALE DE L'EDUCATION ET DES ENSEIGNEMENTS

* * * * *

Bureau des Statistiques

Enquête de Rentrée 2014 - 2015

POLYNESIE FRANCAISE



**MINISTERE DE L'EDUCATION
ET DE DE L'ENSEIGNEMENT SUPERIEUR.**

DIRECTION GENERALE DE L'EDUCATION ET DES ENSEIGNEMENTS
B.P. 20 673 PAPEETE

TAHITI – Polynésie française – Rue Tuterai Tane, (route de l'hippodrome) - Pirae
Tél. : (689) 40 46 29 00, Fax. : (689) 40 42 40 39

E-mail :courrier@education.pf

Site Internet :<http://www.education.pf>

Bureau des statistiques

RAPPEL DES SIGLES

DES FORMATIONS ET DES OPTIONS DES VOIES GENERALES ET TECHNOLOGIQUES

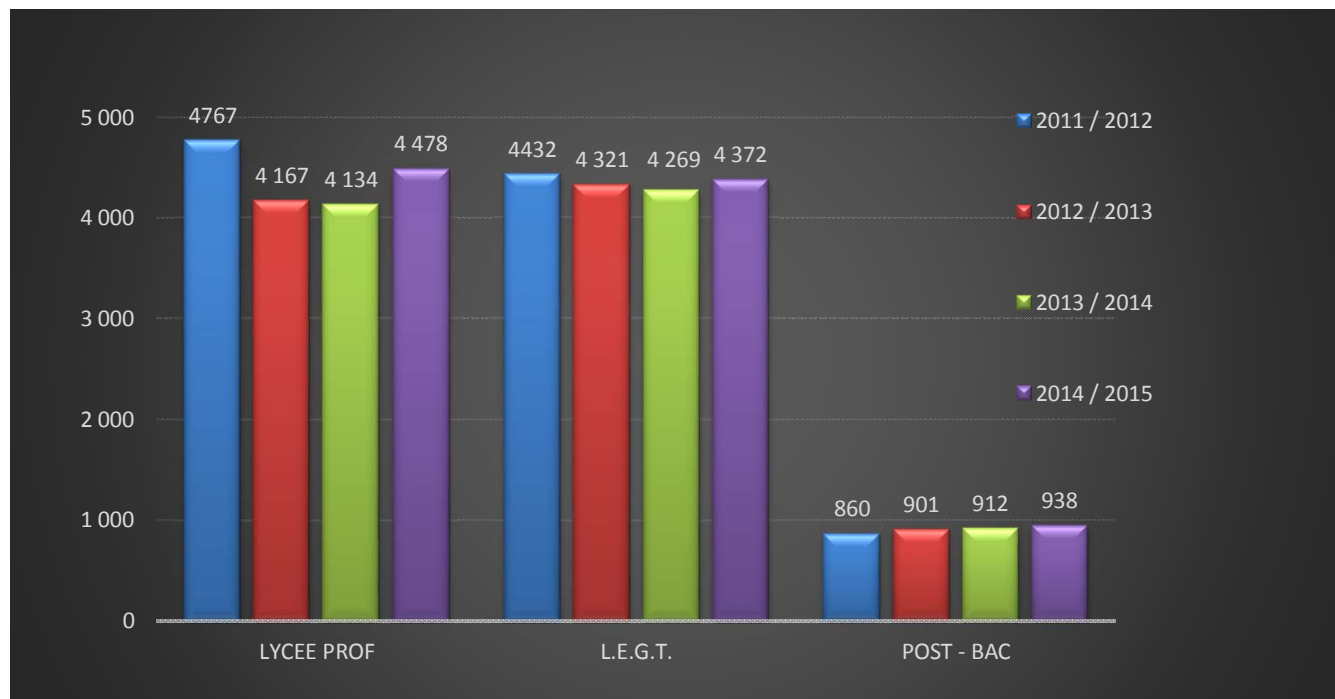
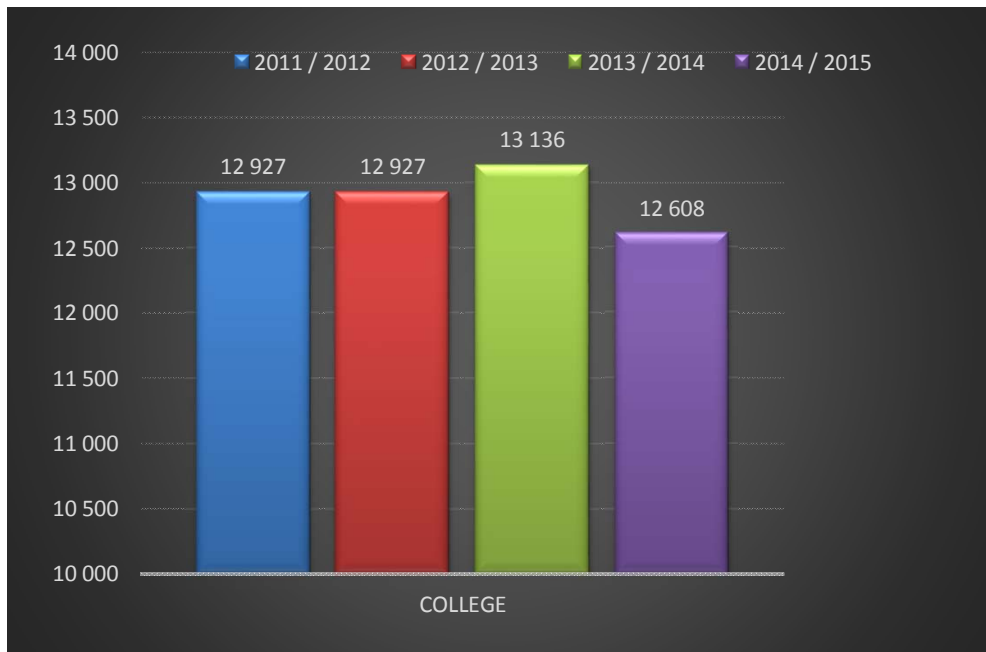
SVT	:	Sciences de la Vie et de la Terre
L	:	Littéraire
ES	:	Economique et Social
S	:	Scientifique
STG	:	Sciences et Technologies de Gestion
STI	:	Sciences et Technologies Industrielles
STL	:	Sciences et Technologies de Laboratoire
SMS	:	Sciences Médico - Sociales
HOT	:	Hôtellerie
LEGT	:	Lycée d'Enseignement Général et Technologique
CETAD	:	Centre d'Education aux Technologies Appropriées au Développement
GOD	:	Groupement d'Observation Dispersé
SES	:	Section Education Spécialisée
CED	:	Centre d'Education au Développement

SOMMAIRE	PAGES
I - <u>RECAPITULATIF</u>	1
STRUCTURES PEDAGOGIQUES PUBLIC	2, 3
STRUCTURES PEDAGOGIQUES PRIVE	4, 5
STRUCTURES PEDAGOGIQUES SUR 4 ANS PUBLIC + PRIVE	6
EFFECTIFS ET DIVISIONS DES ETABLISSEMENTS PUBLICS et PRIVES: COLLEGE - SEGPA - CETAD	7, 8
EFFECTIFS ET DIVISIONS DES ETABLISSEMENTS PUBLICS et PRIVES: LYCEE PROF - CETAD - LEGT - POS	9, 10
EVOLUTION DU REGIME SCOLAIRE SUR 5 ANS -Etab. PUBLICS	11
RECAPITULATIF DES ELEVES PAR CATEGORIE	12, 13
REPARTITION DES EFFECTIFS PAR ARCHIPELS - Etab. PUBLICS+ PRIVES	14, 15
II - <u>PREMIER CYCLE</u> :	16
GARCONS ET FILLES	17, 18
III - <u>CETAD ET SES</u> :	19
CETAD : EFFECTIFS ET DIVISIONS	20, 21
SES : EFFECTIFS ET DIVISIONS	22
IV - <u>SECOND CYCLE LONG</u> :	23
GARCONS ET FILLES	24
STRUCTURES EN LYCEES PUBLICS	25
STRUCTURES EN LYCEES PRIVES	26
EFFECTIFS ET DIVISIONS : POST-BAC	27
REPARTITION PAR SECTEUR : POSTBAC	28
V - <u>SECOND CYCLE COURT</u> :	29
BAC PRO : EFFECTIFS ET DIVISIONS PAR SPECIALITE	30, 31
BACPRO : REPARTITION PAR SECTEUR	32
CAP : EFFECTIFS ET DIVISIONS PAR SPECIALITE - Etab. PUBLICS+ PRIVES	33
CAP : REPARTITION PAR SECTEUR	34

I - RECAPITULATIF

- STRUCTURES PEDAGOGIQUES PUBLIC
- STRUCTURES PEDAGOGIQUES PRIVE
- STRUCTURES PEDAGOGIQUES SUR 4 ANS PUBLIC + PRIVE
- EFFECTIFS ET DIVISIONS DES ETABLISSEMENTS PUBLICS et PRIVES: COLLEGE - SEGPA - CETAD
- EFFECTIFS ET DIVISIONS DES ETABLISSEMENTS PUBLICS et PRIVES: LYCEE PROF - CETAD - LEGT - POSTBAC
- EVOLUTION DU REGIME SCOLAIRE SUR 5 ANS -Etab. PUBLICS
- RECAPITULATIF DES ELEVES PAR CATEGORIE
- REPARTITION DES EFFECTIFS PAR ARCHIPELS - Etab. PUBLICS+ PRIVES

STRUCTURES PEDAGOGIQUES SUR 4 ANS : Etab. PUBLICS -



RECAPITULATIF DES STRUCTURES PEDAGOGIQUES

Etablissements publics

ETABLISSEMENTS PUBLICS de POLYNESIE FRANCAISE	COLLEGE		UPI		SEGPA		CETAD		LYCEE PROF.		L.E.G.T & 2nde coll.		POST - BAC		TOTAL		E/D
	EFF	DIV	EFF	DIV	EFF	DIV	EFF	DIV	EFF	DIV	EFF	DIV	EFF	DIV	EFF	DIV	
COLLEGE D'AFAREAITU	505	20					73	3							578	23,0	25,13
COLLEGE D'ARUE	649	23	9	1											658	24,0	27,42
COLLEGE DE ATUONA	100	4					12	1							112	5,0	22,40
COLLEGE DE BORA BORA	611	25					124	6	36	2					771	33,0	23,36
COLLEGE DE FAAROA	194	9	7	1			10	1							211	11,0	19,18
COLLEGE DE HAO	247	11					45	3							292	14,0	20,86
COLLEGE HENRI HIRO	733	31			26	2	19	1							778	34,0	22,88
COLLEGE DE HITIAA	306	13					32	3							338	16,0	21,13
COLLEGE DE HUAHINE FARE	408	17									28	1			436	18,0	24,22
COLLEGE DE MAHINA	804	32													804	32,0	25,13
COLLEGE DE MAKEMO	179	8													179	8,0	22,38
COLLEGE DE MATAURA	209	8					46	3							255	11,0	23,18
GOD DE RAIVAVAE	21	2													21	2,0	10,50
COLLEGE DE PAEA	677	26													677	26,0	26,04
COLLEGE DE PAOPAO	437	18			65	4	63	3							565	25,0	22,60
COLLEGE DE PAPARA	911	36					71	4							982	40,0	24,55
COLLEGE DE PUNAAUIA	1 038	40			96	6									1 134	46,0	24,65
COLLEGE DE RANGIROA	313	13					96	6							409	19,0	21,53
GOD DE MANIHI	45	2													45	2,0	22,50
COLLEGE DE RURUTU	245	10													245	10,0	24,50
COLLEGE DE TAAONE	821	30													821	30,0	27,37
COLLEGE DE TAHAA	342	14					59	3							401	17,0	23,59
COLLEGE DE TAIOHAE	210	9					43	5			32	1			285	15,0	19,00
COLLEGE DE TARAVALO	1 192	43			119	8									1 311	51,0	25,71
COLLEGE DE TAUNOA	303	14			116	8									419	22,0	19,05
COLLEGE DE TIPAERUI	864	31	8	1											872	32,0	27,25
COLLEGE DE UA POU	136	6					51	3							187	9,0	20,78
LYCEE DES ILES SOUS LE VENT	394	16									565	18	56	2	1 015	36,0	28,19
GOD DE MAUPITI	37	2													37	2,0	18,50
LYCEE D'ATUONA MARQUISES									73	5					73	5,0	14,60
LYCEE PAUL GAUGUIN											1 232	39	26	2	1 258	41,0	30,68
LYCEE POLYVALENT DE PAPARA									395	14	666	24	96	5	1 157	43,0	26,91
LYCEE POLYVALENT DE TAAONE									381	18	669	24	181	8	1 231	50,0	24,62
LYCEE POLYVALENT DE TAIARAPU							79	6	680	26	556	23	87	6	1 402	61,0	22,98
LYCEE PROFESSIONNEL DE FAAA									811	34					811	34,0	23,85
LYCEE PROFESSIONNEL DE MAHINA									636	26					636	26,0	24,46
LYCEE PROFESSIONNEL D'UTUROA									460	20					460	20,0	23,00
LYCEE HOTELIER DE TAHITI			7	1					394	19	64	3	120	7	585	30,0	19,50
LYCEE AORAI									289	11	560	18	372	9	1 221	38,0	32,13
TOTAL 2014 / 2015	12 931	513,0	31	4,0	422	28,0	823	51,0	4 155	175,0	4 372	151,0	938	39,0	23 672	961,0	24,63

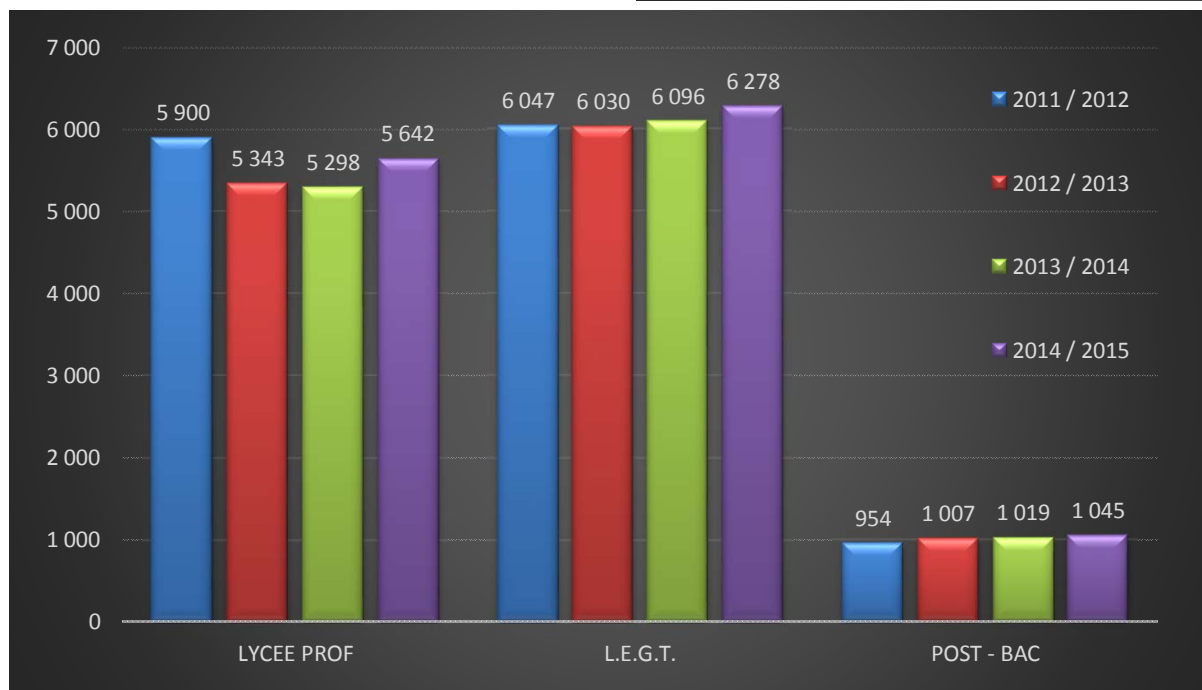
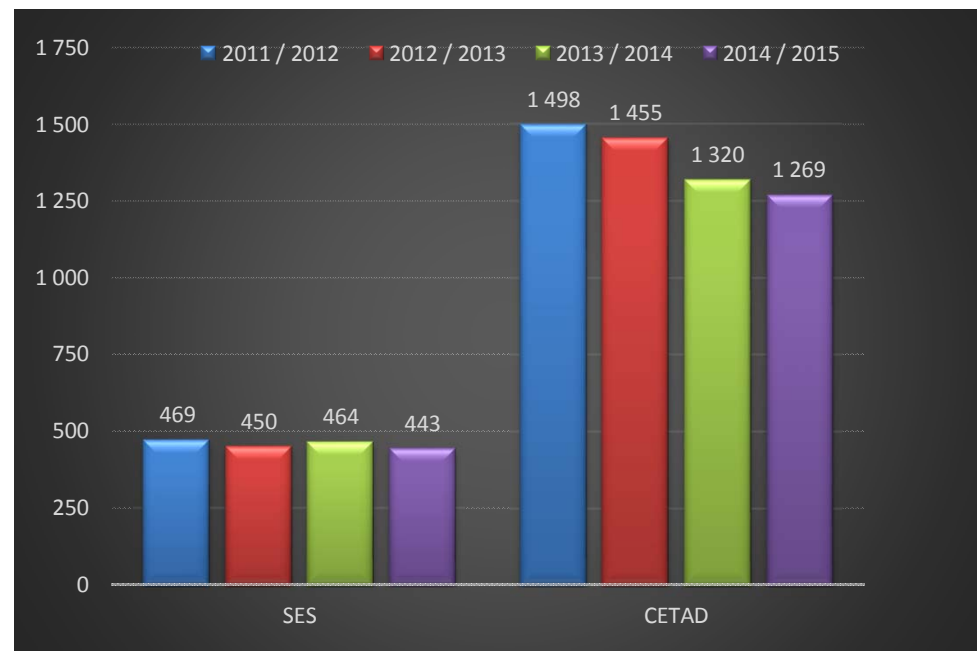
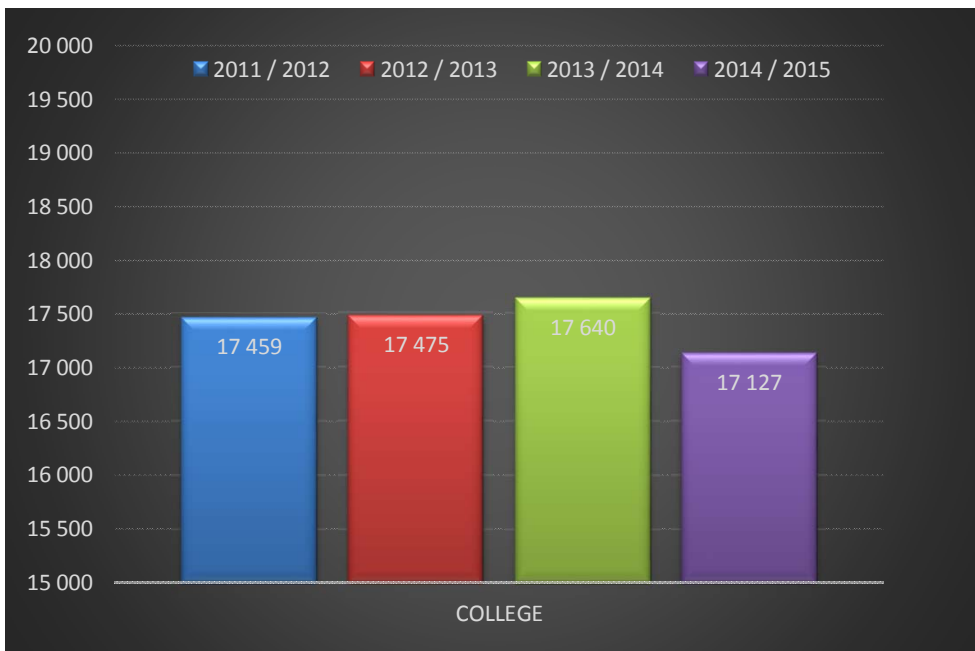
SOMMAIRE	PAGES
I - <u>RECAPITULATIF</u>	1
STRUCTURES PEDAGOGIQUES PUBLIC	2, 3
STRUCTURES PEDAGOGIQUES PRIVE	4, 5
STRUCTURES PEDAGOGIQUES SUR 4 ANS PUBLIC + PRIVE	6
EFFECTIFS ET DIVISIONS DES ETABLISSEMENTS PUBLICS et PRIVES: COLLEGE - SEGPA - CETAD	7, 8
EFFECTIFS ET DIVISIONS DES ETABLISSEMENTS PUBLICS et PRIVES: LYCEE PROF - CETAD - LEGT - POS	9, 10
EVOLUTION DU REGIME SCOLAIRE SUR 5 ANS -Etab. PUBLICS	11
RECAPITULATIF DES ELEVES PAR CATEGORIE	12, 13
REPARTITION DES EFFECTIFS PAR ARCHIPELS - Etab. PUBLICS+ PRIVES	14, 15
II - <u>PREMIER CYCLE</u> :	16
GARCONS ET FILLES	17, 18
III - <u>CETAD ET SES</u> :	19
CETAD : EFFECTIFS ET DIVISIONS	20, 21
SES : EFFECTIFS ET DIVISIONS	22
IV - <u>SECOND CYCLE LONG</u> :	23
GARCONS ET FILLES	24
STRUCTURES EN LYCEES PUBLICS	25
STRUCTURES EN LYCEES PRIVES	26
EFFECTIFS ET DIVISIONS : POST-BAC	27
REPARTITION PAR SECTEUR : POSTBAC	28
V - <u>SECOND CYCLE COURT</u> :	29
BAC PRO : EFFECTIFS ET DIVISIONS PAR SPECIALITE	30, 31
BACPRO : REPARTITION PAR SECTEUR	32
CAP : EFFECTIFS ET DIVISIONS PAR SPECIALITE - Etab. PUBLICS+ PRIVES	33
CAP : REPARTITION PAR SECTEUR	34

RECAPITULATIF DES STRUCTURES PEDAGOGIQUES

Etablissements privés

ETABLISSEMENTS PRIVES de POLYNESIE FRANCAISE	COLLEGE		UPI		SES		CETAD		LYCEE PROF.		L.E.G.T & 2nde coll.		POST - BAC		TOTAL		E/D
	EFF	DIV	EFF	DIV	EFF	DIV	EFF	DIV	EFF	DIV	EFF	DIV	EFF	DIV	EFF	DIV	
COLLEGE A-M JAVOUHEY (PPT)	741	30													741	30,0	24,7
COLLEGE A-M JAVOUHEY (UTUROA)	270	12							14	1	63	3			347	16,0	21,7
COLLEGE ADVENTISTE TIARAMA	122	5													122	5,0	24,4
COLLEGE DU SACRE-COEUR	678	24					72	3	49	3	200	7			999	37,0	27,0
COLLEGE NOTRE DAME DES ANGES	590	22													590	22,0	26,8
COLLEGE SAINTE ANNE	166	11													166	11,0	15,1
PROTESTANT TUTEAO A VAIHO							46	4	145	7					191	11,0	17,4
LYCEE PROFESSIONNEL ST JOSEPH							194	8	414	18			11	1	619	27,0	22,9
LYCEE PROFESSIONNEL ST JOSEPH - PIRAE									301	15					301	15,0	20,1
LP. ST JOSEPH - CED MAKEMO							43	4							43	4,0	10,8
LP. ST JOSEPH - CED RIKITEA	46	2					62	3							108	5,0	21,6
LP. ST JOSEPH - CED TAIOHAE							29	3							29	3,0	9,7
LYCEE SAMUEL RAAPOTO									221	10	486	18	36	2	743	30,0	24,8
LYCEE-COLLEGE LA MENNAIS	1 235	42			21	2					972	33	60	4	2 288	81,0	28,2
LYCEE-COLLEGE POMARE IV	660	23									185	9			845	32,0	26,4
TOTAL 2014 / 2015	4 508	171	0	0	21	2	446	25	1 144	54	1 906	70	107	7	8 132	329,0	24,7

STRUCTURES PEDAGOGIQUES SUR 4 ANS : Etab. PUBLICS + PRIVES



EFFECTIFS ET DIVISIONS : COLLEGE - S.E.S - CETAD

Etablissements publics

ETABLISSEMENTS PUBLICS	6° + UPI			6°MANDARIN			6° SPORT			5°			4°			4°DPT			3°			3°ACCUEIL			3°PREPA PRO			TOTAL COLLEGE		
	EFF	DIV	E/D	EFF	DIV	E/D	EFF	DIV	E/D	EFF	DIV	E/D	EFF	DIV	E/D	EFF	DIV	E/D	EFF	DIV	E/D	EFF	DIV	E/D	EFF	DIV	E/D	EFF	DIV	E/D
COLLEGE D'AFAREAITU	154	6	25,7							120	5	24,0	115	4	28,8	23	1	23,0	71	3	23,7				22	1	22,0	505	20	25,3
COLLEGE D'ARUE	91	4	22,8				28	2	14,0	169	6	28,2	149	5	29,8	18	1	18,0	142	5	28,4				22	1	22,0	619	24	25,8
COLLEGE DE ATUONA	30	1	30,0							29	1	29,0	22	1	22,0				19	1	19,0							100	4	25,0
COLLEGE DE BORA BORA	179	7	25,6							194	8	24,3	102	4	25,5	21	1	21,0	95	4	23,8				20	1	20,0	611	25	24,4
COLLEGE DE FAAROA	47	2	23,5							55	3	18,3	52	2	26,0				40	2	20,0							194	9	21,6
COLLEGE DE HAO	69	3	23,0							67	3	22,3	65	3	21,7				46	2	23,0							247	11	22,5
COLLEGE HENRI HIRO FAAA	171	8	21,4							160	8	20,0	133	6	22,2	35	2	17,5	100	5	20,0				40	2	20,0	639	31	20,6
COLLEGE DE HITIAA	79	3	26,3							80	3	26,7	82	4	20,5				65	3	21,7							306	13	23,5
COLLEGE DE HUAHINE FARE	102	5	20,4							104	4	26,0	103	4	25,8				99	4	24,8							408	17	24,0
COLLEGE DE MAHINA	184	6	30,7				22	2	11,0	204	8	25,5	160	6	26,7	44	2	22,0	155	6	25,8				35	2	17,5	804	32	25,1
COLLEGE DE MAKEMO	49	2	24,5							43	2	21,5	44	2	22,0				43	2	21,5							179	8	22,4
COLLEGE DE MATAURA	53	2	26,5							59	2	29,5	52	2	26,0				57	2	28,5							221	8	27,6
GOD DE RAIVAVAE	21	2	10,5																									21	2	10,5
COLLEGE DE PAEA	181	7	25,9							181	7	25,9	161	6	26,8				133	5	26,6				21	1	21,0	677	26	26,0
COLLEGE DE PAOPAO	125	5	25,0							117	5	23,4	85	3	28,3	23	1	23,0	69	3	23,0				18	1	18,0	437	18	24,3
COLLEGE DE PAPARA	233	9	25,9							264	10	26,4	170	7	24,3	21	1	21,0	204	8	25,5				19	1	19,0	911	36	25,3
COLLEGE DE PUNAAUIA	254	10	25,4							278	10	27,8	208	8	26,0	40	2	20,0	218	8	27,3				40	2	20,0	1038	40	26,0
COLLEGE DE RANGIROA	75	3	25,0							68	3	22,7	97	4	24,3				55	2	27,5				18	1	18,0	313	13	24,1
GOD DE MANIHI	20	1	20,0							25	1	25,0																45	2	22,5
COLLEGE DE RURUTU	63	3	21,0							64	2	32,0	65	3	21,7				53	2	26,5							245	10	24,5
COLLEGE DE TAAONE	115	4	28,8				11	1	11,0	160	6	26,7	152	6	25,3	20	1	20,0	175	7	25,0				18	1	18,0	651	26	25,0
COLLEGE DE TAHAA	102	4	25,5							104	4	26,0	72	3	24,0				64	3	21,3							342	14	24,4
COLLEGE DE TAIOHAE	55	2	27,5							62	3	20,7	45	2	22,5				48	2	24,0							210	9	23,3
COLLEGE DE TARAVAO	320	12	26,7							321	11	29,2	255	9	28,3	48	2	24,0	200	7	28,6				48	2	24,0	1192	43	27,7
COLLEGE DE TAUNOA	55	3	18,3							71	3	23,7	42	2	21,0	21	1	21,0	70	2	35,0	10	1	10,0	20	1	20,0	289	13	22,2
COLLEGE DE TIPAERUI	160	7	22,9	26	1	26,0				171	8	21,4	164	7	23,4	20	1	20,0	200	7	28,6				20	1	20,0	761	32	23,8
COLLEGE DE UA POU	39	2	19,5							49	2	24,5	26	1	26,0				22	1	22,0							136	6	22,7
COLLEGE DES ILES SOUS LE VENT	87	3	29,0							110	5	22,0	104	4	26,0				94	4	23,5				16	1	16,0	411	17	24,2
GOD DE MAUPITI	20	1	20,0	17	1	17,0																						37	2	18,5
TOTAL 2014 / 2015	3133	127	24,7	43	2	21,5	61	5	12,2	3329	133	25,0	2725	108	25,2	334	16	20,9	2537	100	25,4	10	1	10,0	377	19	19,8	12549	511,0	24,6

Etablissements publics

ETABLISSEMENTS PRIVES	6° + UPI			6°MANDARIN			6° SPORT			5°			4°			4°DPT			3°			3°ACCUEIL			3°PREPA PRO			TOTAL COLLEGE		
	EFF	DIV	E/D	EFF	DIV	E/D	EFF	DIV	E/D	EFF	DIV	E/D	EFF	DIV	E/D	EFF	DIV	E/D	EFF	DIV	E/D	EFF	DIV	E/D	EFF	DIV	E/D	EFF	DIV	E/D
COLLEGE PRIVE A-M JAVOUHEY (PPT)	188	8	23,5							194	8	24,3	175	7	25,0				184	7	26,3				20	1	20,0	761	31	24,5
COLLEGE PRIVE A-M JAVOUHEY (UTUROA)	62	3	20,7							69	3	23,0	76	3	25,3				63	3	21,0				20	1	20,0	290	13	22,3
COLLEGE PRIVE DU SACRE-COEUR	197	7	28,1							173	6	28,8	159	6	26,5				149	5	29,8							678	24	28,3
COLLEGE PRIVE LA MENNAIS	290	12	24,2							339	12	28,3	300	10	30,0				306	10	30,6							1235	44	28,1
COLLEGE PRIVE NOTRE DAME DES ANGES	165	6	27,5							158	6	26,3	130	5	26,0				137	5	27,4							590	22	26,8
COLLEGE PRIVE POMARE IV	167	6	27,8							165	6	27,5	147	5	29,4				181	6	30,2							660	23	28,7
COLLEGE PRIVE SAINTE ANNE	51	3	17,0							32	2	16,0	42	3	14,0				41	3	13,7							166	11	15,1
COLLEGE PRIVE TIARAMA	33	1	33,0							48	2	24,0	19	1	19,0				22	1	22,0							122	5	24,4
LYCEE PROFESSIONNEL PRIVE ST JOSEPH	27	1	27,0							19	1	19,0																46	2	23,0
TOTAL 2014 / 2015	1180	47	25,1	0	0	0	0	0	0	1197	46	26,0	1048	40	26,2	0	0	0	1083	40	27,1	0	0	0	40	2	20,0	4548	175,0	26,0

TOTAL 2014 / 2015	4313	174	24,79	43	2	21,5	61	5	12,2	4526	179	25,28	3773	148	25,49	334	16	20,88	3620	140	25,86	10	1	10	417	21	19,86	17097	686	24,92
--------------------------	-------------	------------	--------------	-----------	----------	-------------	-----------	----------	-------------	-------------	------------	--------------	-------------	------------	--------------	------------	-----------	--------------	-------------	------------	--------------	-----------	----------	-----------	------------	-----------	--------------	--------------	------------	--------------

EFFECTIFS ET DIVISIONS : COLLEGE - S.E.G.P.A -

Etablissements PUBLICS

ETABLISSEMENTS PUBLICS	6° BILINGUE			5° BILINGUE			4° BILINGUE			3° BILINGUE			6° MUSIQUE			5° MUSIQUE			4° MUSIQUE			6° PACIFIQUE			5° PACIFIQUE			4° PACIFIQUE			3° PACIFIQUE			TOTAL COLLEGE					
	EFF	DIV	E/D	EFF	DIV	E/D	EFF	DIV	E/D	EFF	DIV	E/D	EFF	DIV	E/D	EFF	DIV	E/D	EFF	DIV	E/D	EFF	DIV	E/D	EFF	DIV	E/D	EFF	DIV	E/D	EFF	DIV	E/D	EFF	DIV	E/D	EFF	DIV	E/D
COLLEGE DE ARUE	30	1	30,0																																		30	1	30,0
COLLEGE HENRI HIRO FAAA	19	2	9,5	18	2	9,0	22	2	11,0	35	2	17,5																									94	8	11,8
COLLEGE DE TAAONE	30	1	30,0	29	1	29,0																29	1	29,0	29	1	29,0	26	1	26,0	27	1	27,0				170	6	28,3
COLLEGE DE TAUNOA	14	1	14,0																																		14	1	14,0
COLLEGE DE TIPAEURUI				29									29			24			29																		111		
TOTAL 2014 / 2015	93	5	18,6	76	3	25,3	22	2	11,0	35	2	17,5	29	0		24	0		29	0		29	1	29,0	29	1	29,0	26	1	26,0	27	1	27,0	419	16,0	26,2			

Etablissements PRIVES

ETABLISSEMENTS PRIVES	6° BILINGUE			5° BILINGUE			4° BILINGUE			3° BILINGUE			6° MUSIQUE			5° MUSIQUE			4° MUSIQUE			6° PACIFIQUE			5° PACIFIQUE			4° PACIFIQUE			3° PACIFIQUE			TOTAL COLLEGE								
	EFF	DIV	E/D	EFF	DIV	E/D	EFF	DIV	E/D	EFF	DIV	E/D	EFF	DIV	E/D	EFF	DIV	E/D	EFF	DIV	E/D	EFF	DIV	E/D	EFF	DIV	E/D	EFF	DIV	E/D	EFF	DIV	E/D	EFF	DIV	E/D	EFF	DIV	E/D			
TOTAL 2014 / 2015	0	0		0	0		0	0		0	0		0	0		0	0		0	0		0	0		0	0		0	0		0	0		0	0		0	0,0	#DIV/0!			

TOTAL 2014 / 2015	93	5	18,6	76	3	25,3	22	2	11,0	35	2	17,5	29	0		24	0		29	0		29	1	29,0	29	1	29,0	26	1	26,0	27	1	27,0	419	16,0	26,2
--------------------------	-----------	----------	-------------	-----------	----------	-------------	-----------	----------	-------------	-----------	----------	-------------	-----------	----------	--	-----------	----------	--	-----------	----------	--	-----------	----------	-------------	-----------	----------	-------------	-----------	----------	-------------	-----------	----------	-------------	------------	-------------	-------------

ETABLISSEMENTS PUBLICS + PRIVES	6° SEGPA			5° SEGPA			4° SEGPA			3° SEGPA			TOTAL COLLEGE		
	EFF	DIV	E/D	EFF	DIV	E/D	EFF	DIV	E/D	EFF	DIV	E/D	EFF	DIV	E/D
COLLEGE DE PAOPAO	16	1	16,0	15	1	15,0	17	1	17,0	17	1	17,0	65	4	16,3
COLLEGE DE PUNAAUIA	16	1	16,0	16	1	16,0	30	2	15,0	34	2	17,0	96	6	16,0
COLLEGE DE TARAVAO	32	2	16,0	34	2	17,0	29	2	14,5	24	2	12,0	119	8	14,9
COLLEGE DE TAUNOA	28	2	14,0	28	2	14,0	33	2	16,5	27	2	13,5	116	8	14,5
COLLEGE HENRI HIRO FAAA	10	1	10,0	16	1	16,0							26	2	13,0
COLLEGE PRIVE LA MENNAIS	18	1	18,0	3	1	3,0							21	2	10,5
TOTAL 2014 / 2015	120	8	15,0	112	8	14,0	109	7	15,6	102	7	14,6	443	30,0	14,8

EFFECTIFS ET DIVISIONS : LYCEE PROF. - CETAD

ETABLISSEMENTS PUBLICS		Etablissements publics																											SOUS - TOTAL							
		Après la 5ème									Après la 3ème																									
		CAPD + SECT. PROF.									CAP en 2 ans après la 3ème						BACPRO en 3 ans après la 3ème																			
		1CAPD3			2CAPD3			3CAPD3			2° PRO + UPI			Term. CAP			1 BPRO3			2 BPRO3			3 BPRO3			MC						BP			CAP 1 AN	
EFF	DIV	E/D	EFF	DIV	E/D	EFF	DIV	E/D	EFF	DIV	E/D	EFF	DIV	E/D	EFF	DIV	E/D	EFF	DIV	E/D	EFF	DIV	E/D	EFF	DIV	E/D	EFF	DIV	E/D	EFF	DIV	E/D	EFF	DIV	E/D	
COLLEGE D'AFAREAITU	26	1	26,0	26	1	26,0	21	1	21,0																								73	3	24,3	
COLLEGE DE ATUONA (Lycée Prof.)				7	0,5	14,0	5	0,5	10,0	9	1	9,0	8	1	8,0	20	1	20,0	21	1	21,0	15	1	15,0									85	6	14,2	
COLLEGE DE BORA BORA	31	2	15,5	48	2	24,0	45	2	22,5	24	1	24,0	12	1	12,0																	160	8	20,0		
COLLEGE DE FAAROA	10	1	10,0																													10	1	10,0		
COLLEGE DE HAO	13	1	13,0	19	1	19,0	13	1	13,0																							45	3	15,0		
COLLEGE HENRI HIRO FAAA	19	1	19,0																													19	1	19,0		
COLLEGE DE HITIAA	11	1	11,0	12	1	12,0	9	1	9,0																							32	3	10,7		
COLLEGE DE MATAURA	15	1	15,0	8	1	8,0	23	1	23,0																							46	3	15,3		
COLLEGE DE PAOPAO	17	1	17,0	23	1	23,0	23	1	23,0																							63	3	21,0		
COLLEGE DE PAPARA	27	2	13,5	28	1	28,0	16	1	16,0																							71	4	17,8		
COLLEGE DE RANGIROA	34	2	17,0	32	2	16,0	30	2	15,0																							96	6	16,0		
COLLEGE DE TAHAA	21	1	21,0	20	1	20,0	18	1	18,0																							59	3	19,7		
COLLEGE DE TAIOHAE	8	1,5	5,3	12	1,5	8,0	23	2	11,5																							43	5	8,6		
COLLEGE DE UA POU	18	1	18,0	10	1	10,0	23	1	23,0																							51	3	17,0		
LYCEE AORAI										14	1	14,0	16	1	16,0	96	3	32,0	88	3	29,3	75	3	25,0								289	11	26,3		
LYCEE HOTELIER DE TAHITI										74	4	18,5	59	3	19,7	78	3	26,0	75	3	25,0	68	3	22,7	35	3	11,7	12	1	12,0		401	20	20,1		
LYCEE POLYVALENT DE PAPARA										31	1	31,0	30	1	30,0	112	4	28,0	113	4	28,3	109	4	27,3									395	14	28,2	
LYCEE POLYVALENT DE TAAONE										40	3	13,3	36	3	12,0	104	4	26,0	100	4	25,0	101	4	25,3									381	18	21,2	
LYCEE POLYVALENT DE TAIARAPU	28	2	14,0	20	2	10,0	31	2	15,5	91	4	22,8	94	4	23,5	168	6	28,0	169	6	28,2	158	6	26,3									759	32	23,7	
LYCEE PROFESSIONNEL DE FAAA										109	5	21,8	102	5	20,4	200	8	25,0	198	7	28,3	189	8	23,6				13	1	13,0		811	34	23,9		
LYCEE PROFESSIONNEL DE MAHINA										77	4	19,3	76	4	19,0	165	6	27,5	161	6	26,8	157	6	26,2									636	26	24,5	
LYCEE PROFESSIONNEL D'UTUROA										50	2	25,0	45	2	22,5	124	5	24,8	120	5	24,0	112	5	22,4									451	19	23,7	
LYCEE PROF DE ATUONA																																				
TOTAL 2014 / 2015	278	18,5	15,0	265	16	16,6	280	16,5	17,0	519	26	20,0	478	25	19,1	1 067	40	26,7	1 045	39	26,8	984	40	24,6	35	3	11,7	12	1	12,0	13	1	13,0	4 929	222	22,2

ETABLISSEMENTS PRIVES		Etablissements privés																											SOUS - TOTAL							
		Après la 5ème									Après la 3ème																									
		CAPD + SECT. PROF.									CAP en 2 ans après la 3ème						BACPRO en 3 ans après la 3ème																			
		1CAPD3			2CAPD3			3CAPD3			2° PRO + UPI			Term. CAP			1 BPRO3			2 BPRO3			3 BPRO3			MC						BP			CAP 1 AN	
EFF	DIV	E/D	EFF	DIV	E/D	EFF	DIV	E/D	EFF	DIV	E/D	EFF	DIV	E/D	EFF	DIV	E/D	EFF	DIV	E/D	EFF	DIV	E/D	EFF	DIV	E/D	EFF	DIV	E/D	EFF	DIV	E/D	EFF	DIV	E/D	
COLLEGE PRIVE A-M JAVOUHEY (UTUROA)																																		14	1	14,0
COLLEGE PRIVE DU SACRE-COEUR	22	1	22,0	24	1	24,0	26	1	26,0	9			8			16	1	16,0	17	1	17,0	16	1	16,0									138	6	23,0	
LYCEE POLYVALENT PRIVE SAMUEL RAAPOT										24			12			59	2	29,5	66	2	33,0	53	2	26,5									214	6	35,7	
LYCEE PROF. PRIVE PROTESTANT TUTEAO	21			13			12								49	3	16,3	24	2	12,0	18	2	9,0									137	7	19,6		
LYCEE PROFESSIONNEL ST JOSEPH	107			122			99								192	8	24,0	189	8	23,6	161	8	20,1									870	24	36,3		
LYCEE PROFESSIONNEL ST JOSEPH - PIRAE															32	2	16,0	33	2	16,5	45	2	22,5									110	6	18,3		
LP. ST JOSEPH - CED MAKEMO																																				
LP. ST JOSEPH - CED RIKITEA																																				
LP. ST JOSEPH - CED TAIOHAE																																				
TOTAL 2014 / 2015	150	1	150,0	159	1	159,0	137	1	137,0	33	0		20	0		362	17	21,3	329	15	21,9	293	15	19,5	0	0		0	0		0	0		1 483	50	29,7

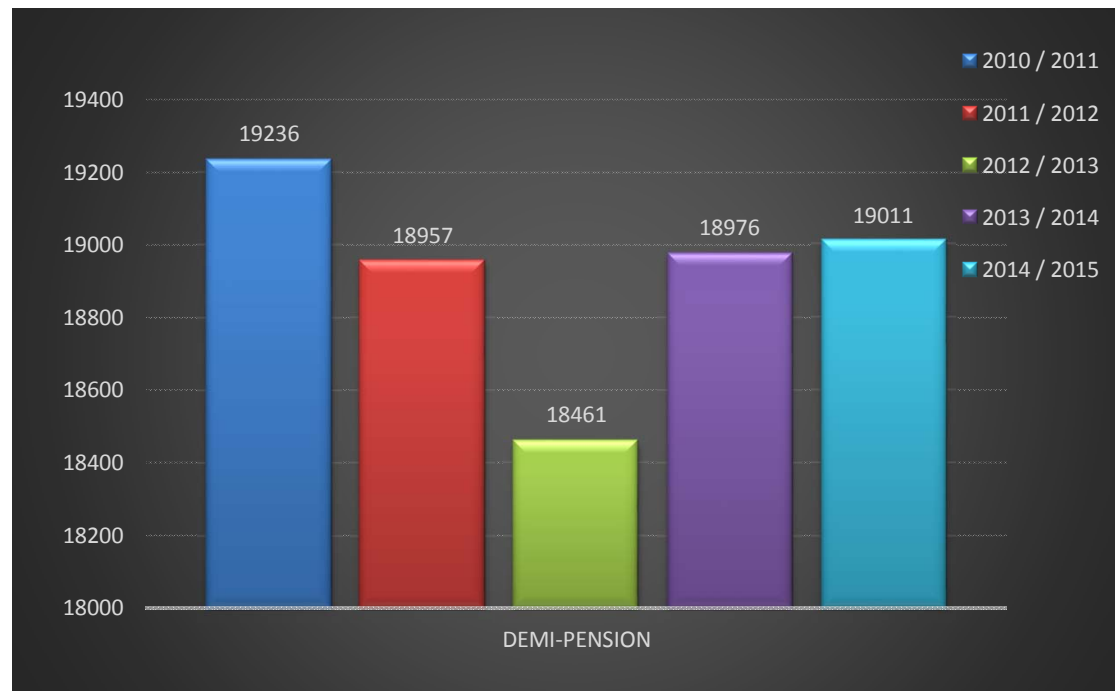
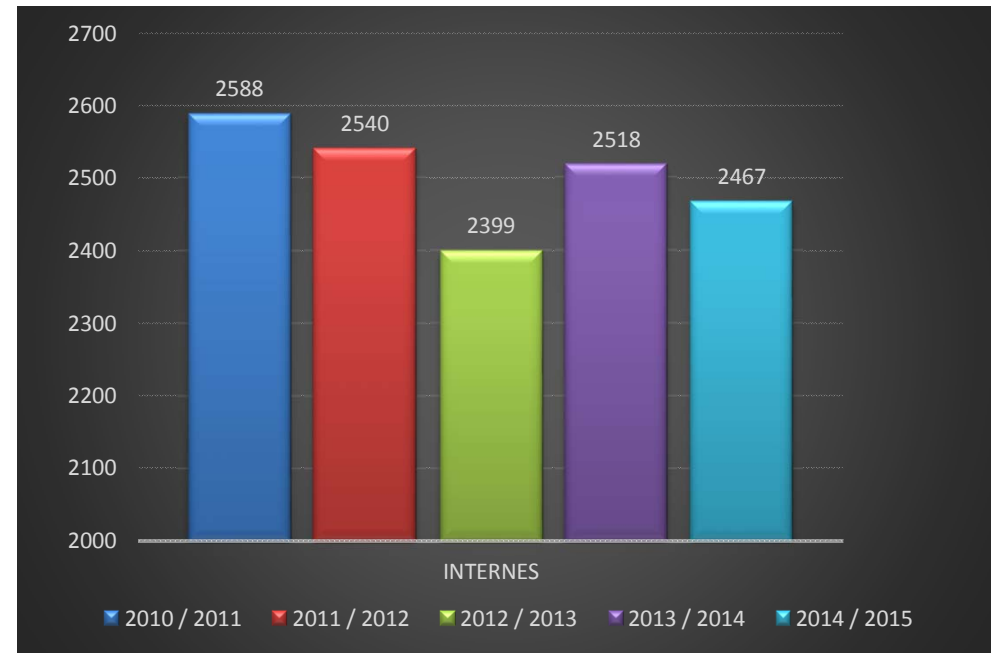
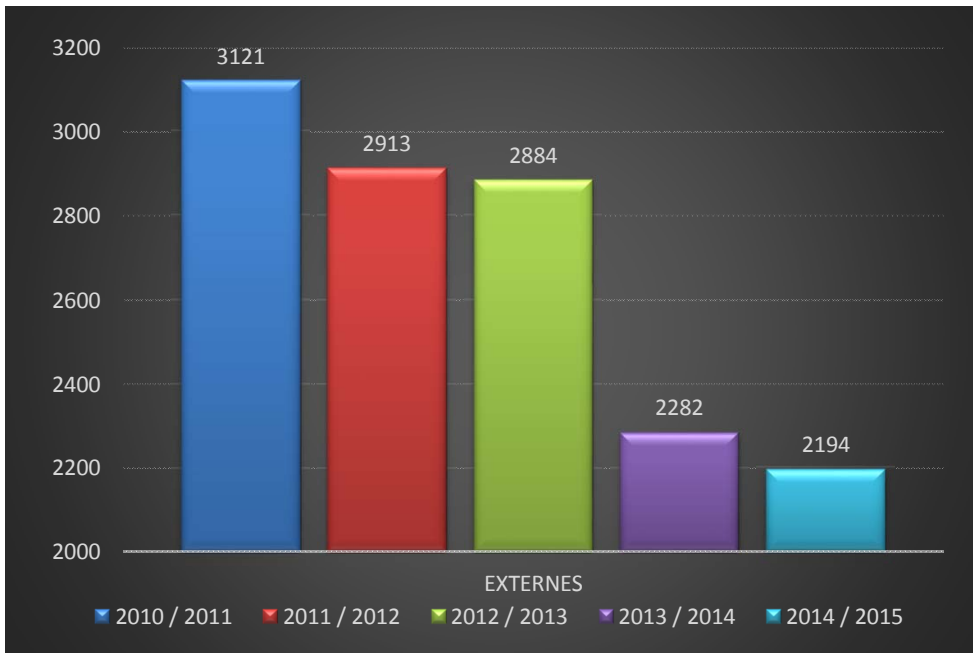
EFFECTIFS ET DIVISIONS : LEGT - POSTBAC

Etablissements publics

ETABLISSEMENTS PUBLICS	SECONDE GT			PREMIERE G			PREMIERE T			TERMINALE G			TERMINALE T			LEGT & 2nde Coll.		
	EFF	DIV	E/D	EFF	DIV	E/D	EFF	DIV	E/D	EFF	DIV	E/D	EFF	DIV	E/D	EFF	DIV	E/D
COLLEGE DE HUAHINE	28	1	28,0													28	1,0	28,0
COLLEGE DE TAIOHAE	32	1	32,0													32	1,0	32,0
LYCEE GENERAL D'UTUROA	198	8	24,8	106	4	26,5	65	2	32,5	114	5	22,8	82	3	27,3	565	22,0	25,7
LYCEE AORAI	150	5	30,0	65	2	32,5	98	3	32,7	99	3	33,0	148	5	29,6	560	18,0	31,1
LYCEE GENERAL PAUL GAUGUIN	481	15	32,1	228	7	32,6	134	5	26,8	243	8	30,4	146	5	29,2	1232	40,0	30,8
LYCEE HOTELIER DE TAHITI	27	1	27,0				19	1	19,0				18	1	18,0	64	3,0	21,3
LYCEE POLYVALENT DE PAPARA	221	7	31,6	125	5	25,0	104	4	26,0	122	5	24,4	94	4	23,5	666	25,0	26,6
LYCEE POLYVALENT DE TAAONE	241	8	30,1	60	4	15,0	155	6	25,8	50	4	12,5	163	6	27,2	669	28,0	23,9
LYCEE POLYVALENT DE TAIARAPU	181	8	22,6	78	4	19,5	104	5	20,8	70	3	23,3	123	6	20,5	556	26,0	21,4
TOTAL PUBLICS	1 559	54	28,9	662	26	25,5	679	26	26,1	698	28	24,9	774	30	25,8	4 372	164,0	26,7
COLLEGE PRIVE A-M JAVOUHEY (UTUROA)	27	1	27,0				16	1	16,0				20	1	20,0	63	3,0	21,0
COLLEGE PRIVE DU SACRE-COEUR	91	3	30,3	59	3	19,7				50	3	16,7				200	9,0	22,2
LYCEE PROFESSIONNEL PRIVE ST JOSEPH																		
LYCEE POLYVALENT PRIVE SAMUEL RAAPOT	176	6	29,3	79	3	26,3	79	3	26,3	88	4	22,0	64	7	9,1	486	23,0	21,1
LYCEE GENERAL ET TECHNOLOGIQUE PRIVE LA MENNAIS	367	11	33,4	209	7	29,9	113	4	28,3	199	7	28,4	84	5	16,8	972	34,0	28,6
COLLEGE PRIVE POMARE IV	81	3	27,0	22	1	22,0	40	2	20,0	13	1	13,0	29	2	14,5	185	9,0	20,6
TOTAL PRIVES	742	24	30,9	369	14	26,4	248	10	24,8	350	15	23,3	197	15	13,1	1 906	78,0	24,4
TOTAL 2014 / 2015	2 301	78	29,5	1 031	40	25,8	927	36	25,8	1 048	43	24,4	971	45	21,6	6 278	242	25,9

ETABLISSEMENTS PUBLICS	MAN			BTS			DCG			CPGE			POST - BAC			TOTAL LEGT + POST		
	EFF	DIV	E/D	EFF	DIV	E/D	EFF	DIV	E/D	EFF	DIV	E/D	EFF	DIV	E/D	EFF	DIV	E/D
COLLEGE DE HUAHINE																28	1,0	28,0
COLLEGE DE TAIOHAE																32	1,0	32,0
LYCEE GENERAL D'UTUROA				56	2	28,0							56	2	28,0	621	24,0	25,9
LYCEE AORAI				304	12	25,3	68	3	22,7				372	15	24,8	932	33,0	28,2
LYCEE GENERAL PAUL GAUGUIN										26	2	13,0	26	2	13,0	1 258	42,0	30,0
LYCEE HOTELIER DE TAHITI	21	1	21,0	99	4	24,8							120	5	24,0	184	8,0	23,0
LYCEE POLYVALENT DE PAPARA				82	4	20,5	14	1	14,0				96	5	19,2	762	30,0	25,4
LYCEE POLYVALENT DE TAAONE				181	8	22,6							181	8	22,6	850	36,0	23,6
LYCEE POLYVALENT DE TAIARAPU				87	6	14,5							87	6	14,5	643	32,0	20,1
TOTAL PUBLICS	21	1	21,0	809	36	22,5	82	4	20,5	26	2	13,0	938	43	21,8	2 844	121,0	23,5
COLLEGE PRIVE A-M JAVOUHEY (UTUROA)																	3,0	0,0
COLLEGE PRIVE DU SACRE-COEUR																	9,0	0,0
LYCEE PROFESSIONNEL PRIVE ST JOSEPH				11	1	11,0							11	1	11,0		1,0	0,0
LYCEE POLYVALENT PRIVE SAMUEL RAAPOT				36	2	18,0							36	2	18,0		25,0	0,0
LYCEE GENERAL ET TECHNOLOGIQUE PRIVE LA MENNAIS				60	4	15,0							60	4	15,0		38,0	0,0
COLLEGE PRIVE POMARE IV																	9,0	0,0
TOTAL PRIVES	0	0		107	7	15,3	0	0		0	0		107	7	15,3		16,0	0,0
TOTAL 2014 / 2015	21	1	21,0	916	43	21,302	82	4	20,5	26	2	13	1 045	50	20,9	7 323	292,0	25,1

EVOLUTION DU REGIME SCOLAIRE SUR 5 ANS -Etab. PUBLICS



RECAPITULATIF DES ELEVES PAR CATEGORIE

Etablissements publics

ETABLISSEMENTS PUBLICS	EXTERNES			DEMI PENSIONNAIRES			INTERNES			TOTAL		
	G	F	T	G	F	T	G	F	T	G	F	T
COLLEGE D'AFAREAITU	12	3	15	295	258	553	5	5	10	312	266	578
COLLEGE DE ARUE	37	27	64	292	302	594				329	329	658
COLLEGE DE ATUONA	6	13	19	26	42	68	52	46	98	84	101	185
COLLEGE DE BORA BORA	37	31	68	370	333	703				407	364	771
COLLEGE DE FAAROA				109	102	211				109	102	211
COLLEGE DE HAO	6	6	12	48	38	86	93	101	194	147	145	292
COLLEGE HENRI HIRO FAAA	19	22	41	378	359	737				397	381	778
COLLEGE DE HITIAA				175	163	338				175	163	338
COLLEGE DE HUAHINE	1		1	221	214	435				222	214	436
COLLEGE DE MAHINA	8	12	20	377	407	784				385	419	804
COLLEGE DE MAKEMO	12	7	19	26	20	46	66	48	114	104	75	179
COLLEGE DE MATAURA	6	7	13	84	92	176	34	29	63	124	128	252
<i>GOD DE RAIVAVAE</i>	3		3	8	13	21				11	13	24
COLLEGE DE PAEA	11	16	27	300	350	650				311	366	677
COLLEGE DE PAOPAO	3	6	9	268	288	556				271	294	565
COLLEGE DE PAPARA	26	25	51	465	466	931				491	491	982
COLLEGE DE PUNAAUIA	12	12	24	604	506	1 110				616	518	1 134
COLLEGE DE RANGIROA	38	28	66	104	78	182	90	71	161	232	177	409
<i>GOD DE MANIHI</i>	3		3	6	12	18	13	11	24	22	23	45
COLLEGE DE RURUTU	2	4	6	108	89	197	14	28	42	124	121	245
COLLEGE DE TAAONE	34	36	70	390	345	735	16		16	440	381	821
COLLEGE DE TAHAA	1	1	2	184	215	399				185	216	401
COLLEGE DE TAIHAE	41	31	72	69	84	153	35	25	60	145	140	285
COLLEGE DE TARAVAO	4	3	7	697	607	1 304				701	610	1 311
COLLEGE DE TAUNOA	19	23	42	220	157	377				239	180	419
COLLEGE DE TIPAERUI	38	41	79	390	403	793				428	444	872
COLLEGE DE UA POU	5	13	18	54	37	91	40	38	78	99	88	187
LYCEE GENERAL D'UTUROA	12	50	62	313	419	732	78	143	221	403	612	1 015
<i>GOD DE MAUPITI</i>	22	15	37							22	15	37
LYCEE AORAI	147	376	523	139	406	545	27	126	153	313	908	1 221
LYCEE GENERAL PAUL GAUGUIN	99	161	260	430	508	938	20	40	60	549	709	1 258
LYCEE HOTELIER DE TAHITI	4	12	16	148	195	343	74	152	226	226	359	585
LYCEE POLYVALENT DE PAPARA	20	36	56	423	545	968	50	83	133	493	664	1 157
LYCEE POLYVALENT DE TAAONE	170	96	266	599	161	760	152	53	205	921	310	1 231
LYCEE POLYVALENT DE TAIARAPU	36	54	90	560	579	1 139	87	86	173	683	719	1 402
LYCEE PROFESSIONNEL DE FAAA	28	26	54	389	368	757				417	394	811
LYCEE PROFESSIONNEL DE MAHINA	21	18	39	256	129	385	151	61	212	428	208	636
LYCEE PROFESSIONNEL D'UTUROA	15	25	40	90	106	196	101	123	224	206	254	460
TOTAL 2014 / 2015	958	1 236	2 194	9 615	9 396	19 011	1 198	1 269	2 467	11 771	11 901	23 672

RECAPITULATIF DES ELEVES PAR CATEGORIE

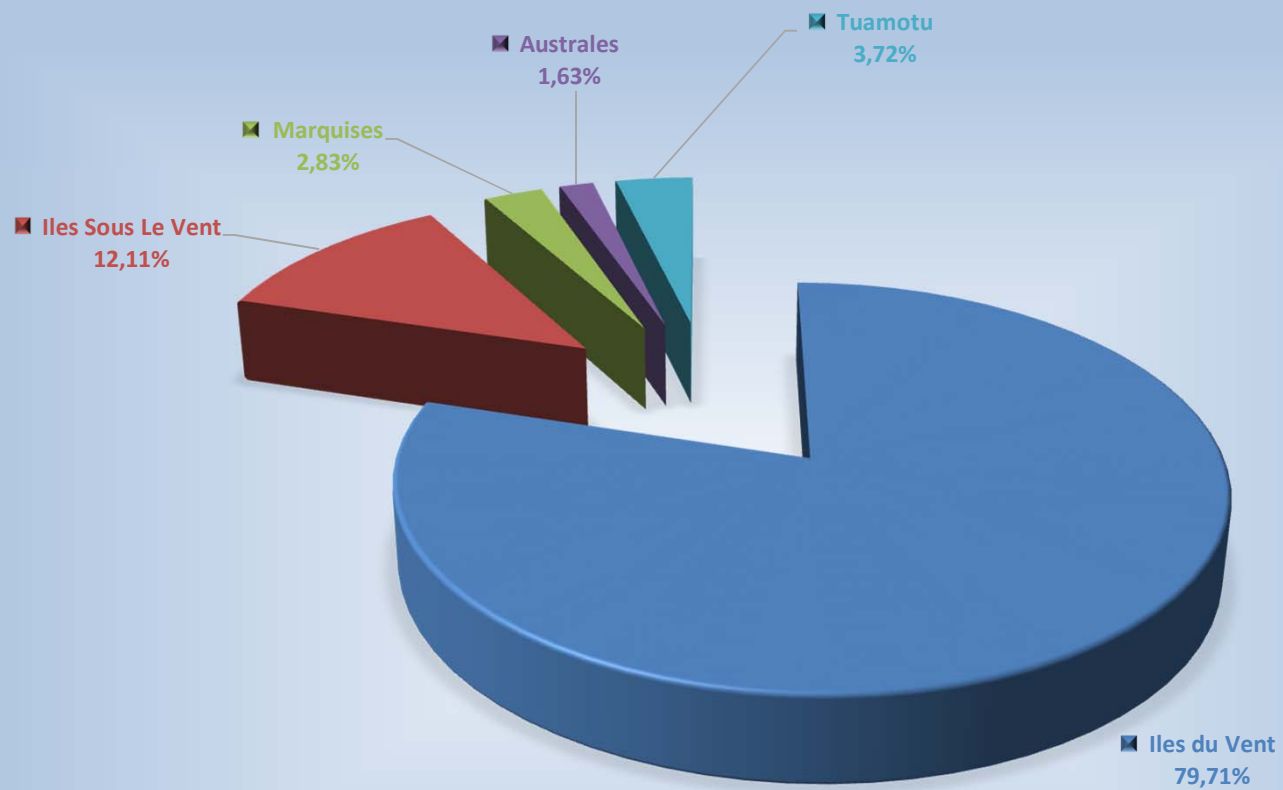
Etablissements privés

ETABLISSEMENTS PRIVES	EXTERNES			DEMI PENSIONNAIRES			INTERNES			TOTAL		
	G	F	T	G	F	T	G	F	T	G	F	T
COLLEGE PRIVE A-M JAVOUHEY (PPT)	160	163	323	207	211	418				367	374	741
COLLEGE PRIVE A-M JAVOUHEY (UTUROA)	21	26	47	168	132	300				189	158	347
COLLEGE PRIVE TIARAMA	10	6	16	51	55	106				61	61	122
COLLEGE PRIVE DU SACRE-COEUR	43	70	113	421	446	867	19		19	483	516	999
COLLEGE PRIVE NOTRE DAME DES ANGES	119	139	258	175	157	332				294	296	590
COLLEGE PRIVE SAINTE ANNE	36	10	46	24	25	49		71	71	60	106	166
LYCEE PROF. PRIVE PROTESTANT TUTEAO	39	34	73	42	36	78	16	24	40	97	94	191
LYCEE PROFESSIONNEL PRIVE ST JOSEPH	377	255	632	98	65	163				475	320	795
LYCEE PROFESSIONNEL PRIVE ST JOSEPH-PIRAE	62	43	105	11	9	20				73	52	125
CED MAKEMO	9	2	11				23	9	32	32	11	43
CED RIKITEA	5	9	14	25	24	49	30	15	45	60	48	108
CED TAIOHAE	3		3	3	2	5	20	1	21	26	3	29
COLLEGE PRIVE LA MENNAIS	299	385	684	313	259	572				612	644	1 256
LYCEE POLYVALENT PRIVE SAMUEL RAAPOT	119	243	362	162	218	380		1	1	281	462	743
LYCEE GENERAL ET TECHNOLOGIQUE PRIVE LA MENNAIS	439	485	924	48	60	108				487	545	1 032
COLLEGE PRIVE POMARE IV	182	190	372	244	229	473				426	419	845
TOTAL 2014 / 2015	1 923	2 060	3 983	1 992	1 928	3 920	108	121	229	4 023	4 109	8 132

RECAPITULATIF

ETABLISSEMENTS	EXTERNES			DEMI PENSIONNAIRES			INTERNES			TOTAL		
	G	F	T	G	F	T	G	F	T	G	F	T
PUBLICS	958	1 236	2 194	9 615	9 396	19 011	1 198	1 269	2 467	11 771	11 901	23 672
PRIVES	1 923	2 060	3 983	1 992	1 928	3 920	108	121	229	4 023	4 109	8 132
TOTAL 2014 / 2015	2 881	3 296	6 177	11 607	11 324	22 931	1 306	1 390	2 696	15 794	16 010	31 804
RAPPEL 2013 / 2014	3 303	3 656	6 959	11 499	11 582	23 081	1 428	1 523	2 951	16 230	16 761	32 991
VARIATION	-422	-360	-782	108	-258	-150	-122	-133	-255	-436	-751	-1 187

REPARTITION DES EFFECTIFS PAR ARCHIPELS - Etab. PUBLICS+ PRIVES



REPARTITION DES EFFECTIFS PAR ARCHIPEL

ARCHIPELS	ANNEES	PUBLIC	PRIVE	PUBLIC + PRIVE
		14-15	14-15	14-15
ILES DU VENT	CETAD	337	266	603
	COLLEGE	9240	4026	13266
	LEGT	3747	1843	5590
	LYCEE PRO	3586	985	4571
	POST-BAC	882	107	989
	SEGPA	422	21	443
	UPI	24		24
	TOTAL	18238	7248	25486

ILES SOUS LE VENT	CETAD	193	46	239
	COLLEGE	1986	270	2256
	LEGT	593	63	656
	LYCEE PRO	496	159	655
	POST-BAC	56		56
	SES	7		7
	TOTAL	3331	538	3869

MARQUISES	CETAD	106	29	135
	COLLEGE	446	166	612
	LEGT	32		32
	LYCEE PRO	73		73
	POST-BAC			
	SES			
	TOTAL	657	195	852

AUSTRALES	CETAD	46		46
	COLLEGE	475		475
	LEGT			0
	LYCEE PRO			
	POST-BAC			
	SES			
	TOTAL	521	0	521

TUAMOTU	CETAD	141	105	246
	COLLEGE	784	46	830
	LEGT			
	LYCEE PRO			0
	POST-BAC			
	SES			
	TOTAL	925	151	1076

TOTAL GENERAL :	23672	8132	31804
------------------------	--------------	-------------	--------------

II - PREMIER CYCLE



GARCONS ET FILLES

PREMIER CYCLE : GARCONS ET FILLES

Etablissements publics

ETABLISSEMENTS PUBLICS	6°			5°			4°			3°			4 DPT			3 DP6 / TECHNO			TOTAL			Rappel	VAR
	G	F	T	G	F	T	G	F	T	G	F	T	G	F	T	G	F	T	G	F	T		
COLLEGE D'AFAREAITU	75	79	154	61	59	120	63	75	138	43	50	93	9	14	23				251	277	528	545	-17
COLLEGE DE ARUE	76	73	149	80	89	169	84	83	167	82	82	164	8	10	18				330	337	667	523	144
COLLEGE DE ATUONA	23	7	30	16	13	29	13	9	22	8	11	19							60	40	100	73	27
COLLEGE DE BORA BORA	105	74	179	102	92	194	62	61	123	53	62	115	15	6	21				337	295	632	596	36
COLLEGE DE FAAROA	23	24	47	23	32	55	27	25	52	21	19	40							94	100	194	243	-49
COLLEGE DE HAO	39	30	69	28	39	67	37	28	65	16	30	46							120	127	247	292	-45
COLLEGE DE HITIAA	43	36	79	40	40	80	27	55	82	33	32	65							143	163	306	858	-552
COLLEGE DE HUAHINE	56	46	102	57	47	104	47	56	103	51	48	99							211	197	408	320	88
COLLEGE DE MAHINA	108	98	206	97	107	204	87	117	204	93	97	190	27	17	44				412	436	848	462	386
COLLEGE DE MAKEMO	28	21	49	26	17	43	25	19	44	25	18	43							104	75	179	892	-713
COLLEGE DE MATAURA	29	24	53	27	20	47	14	38	52	25	32	57							95	114	209	178	31
GOD DE RAIVAVAE	3	6	9	5	7	12													8	13	21	228	-207
COLLEGE DE PAEA	94	87	181	83	98	181	67	94	161	67	87	154							311	366	677	40	637
COLLEGE DE PAOPAO	62	63	125	50	67	117	33	75	108	41	46	87	7	16	23				193	267	460	733	-273
COLLEGE DE PAPARA	123	110	233	135	129	264	89	102	191	102	121	223	12	9	21				461	471	932	455	477
COLLEGE DE PUNAAUIA	131	123	254	145	133	278	126	122	248	138	120	258	19	21	40				559	519	1 078	1 039	39
COLLEGE DE RANGIROA	40	35	75	35	33	68	47	50	97	48	25	73							170	143	313	1 113	-800
GOD DE MANIHI	6	14	20	16	9	25													22	23	45	346	-301
COLLEGE DE RURUTU	28	35	63	38	26	64	32	33	65	26	27	53							124	121	245	79	166
COLLEGE DE TAAONE	94	91	185	108	110	218	112	86	198	126	94	220	12	8	20				452	389	841	201	640
COLLEGE DE TAHAA	45	57	102	46	58	104	32	40	72	26	38	64							149	193	342	888	-546
COLLEGE DE TAIOHAE	32	23	55	27	35	62	20	25	45	22	26	48							101	109	210	365	-155
COLLEGE DE TARAVAO	176	144	320	162	159	321	162	141	303	116	132	248	35	13	48				651	589	1 240	216	1024
COLLEGE DE TAUNOA	36	33	69	35	36	71	31	32	63	55	45	100	13	8	21				170	154	324	1 003	-679
COLLEGE DE TIPAERUI	103	104	207	111	113	224	102	111	213	111	109	220	11	9	20				438	446	884	313	571
COLLEGE DE UA POU	26	13	39	19	30	49	9	17	26	11	11	22							65	71	136	987	-851
COLLEGE HENRI HIRO FAAA	93	97	190	86	92	178	102	88	190	85	90	175	23	12	35				389	379	768	139	629
LYCEE GENERAL D'UTUROA	54	33	87	41	52	93	53	51	104	47	63	110							195	199	394	435	-41
GOD DE MAUPITI	9	11	20	13	4	17													22	15	37	76	-39
										28	15	43							28	15	43	43	0
TOTAL 2014 / 2015	1760	1591	3 351	1712	1746	3 458	1503	1633	3 136	1499	1530	3 029	191	143	334				6 665	6 643	13 308	13 681	-373

PREMIER CYCLE : GARCONS ET FILLES

Etablissements privés

ETABLISSEMENTS PRIVES	6°			5°			4°			3°			4 DPT			3 DP6 / TECHNO			TOTAL			Rappel	VAR
	G	F	T	G	F	T	G	F	T	G	F	T	G	F	T	G	F	T	G	F	T		
COLLEGE A-M JAVOUHEY (PPT)	104	102	206	89	110	199	80	73	153	73	85	158	17	5	22				363	375	738	733	5
COLLEGE A-M JAVOUHEY (UTUROA)	45	40	85	31	40	71	35	33	68	29	42	71							140	155	295	279	16
COLLEGE ADVENTISTE TIARAMA	22	16	38	28	21	49	15	17	32	10	19	29							75	73	148	155	-7
COLLEGE DU SACRE-COEUR	86	98	184	88	82	170	75	73	148	53	86	139							302	339	641	662	-21
COLLEGE NOTRE DAME DES ANGES	71	91	162	81	88	169	59	69	128	56	72	128							267	320	587	603	-16
COLLEGE SAINTE ANNE	26	43	69	29	38	67	25	42	67	16	24	40							96	147	243	238	5
LYCEE-COLLEGE LA MENNAIS	161	138	299	145	149	294	151	160	311	137	151	288							594	598	1 192	1 180	12
LYCEE-COLLEGE POMARE IV	114	90	204	96	75	171	91	91	182	98	106	204							399	362	761	789	-28
TOTAL 2014 / 2015	629	618	1 247	587	603	1 190	531	558	1 089	472	585	1 057	17	5	22				2 236	2 369	4 605	4 639	-34

TOTAL 2014 / 2015	2 389	2 209	4 598	2 299	2 349	4 648	2 034	2 191	4 225	1 971	2 115	4 086	208	148	356	0	0	0	8 901	9 012	17 913
RAPPEL 2013 / 2014	2 633	2 395	5 028	2 427	2 419	4 846	1 756	2 027	3 783	1 764	2 108	3 872	199	141	340	234	198	432	9 025	9 295	18 320
VARIATION	-244	-186	-430	-128	-70	-198	278	164	442	207	7	214	9	7	16	-234	-198	-432	-112	-276	-388

III - CETAD ET SES

➤ CETAD : EFFECTIFS ET DIVISIONS

➤ SES : EFFECTIFS ET DIVISIONS

EFFECTIFS ET DIVISIONS : CETAD

SPECIALITES / ETABLISSEMENTS PUBLICS	CETAD D'AFAREAIT		CETAD DE ATUONA		CETAD DE BORA BORA		CETAD DE FAAROA		CETAD DE HAO		CETAD DE HITIAA		CETAD DE MATAURA		CETAD DE PAO PAO		CETAD DE PAPARA		CETAD DE RANGIROA		CETAD DE TAHAA		CETAD DE TAIOHAE		CETAD DE TARAVALO		CETAD DE UA-POU		HENRI-HIRO			
	Eff	Div	Eff	Div	Eff	Div	Eff	Div	Eff	Div	Eff	Div	Eff	Div	Eff	Div	Eff	Div	Eff	Div	Eff	Div	Eff	Div	Eff	Div	Eff	Div	Eff	Div		
SPP1 CAP G.P.E.R.																																
1SP3 SECT. PRO. EXPLORATION																																
2SP3 SECT. PRO. EXPLORATION																																
1SP3 SECT. PRO. NACRE																			12	1									12	1		
2SP3 SECT. PRO. NACRE																			9	1									9	1		
3SP3 SECT. PRO. NACRE																			9	1									9	1		
1SP3 SECT. PRO. SCULPTURE																							3	0,5					3	0,5		
2SP3 SECT. PRO. SCULPTURE																							2	0,5					2	0,5		
3SP3 SECT. PRO. SCULPTURE																							6	1					6	1		
1CAPD3 DEVELPT:ACT.FAMIL.ARTIS.TOUR.-TOM					10	0,5			6	0,5			5	0,5	7	0,5	12	1	12	0,5	12	0,5	3	0,5	13	1	6	0,5	9	0,5	95	6,5
1CAPD3 DEVELPT: CONST.ENTRET.BATIMT -TOM	13	0,5			11	1											15	1							12	0,5			51	3		
1CAPD3 DEVELPT: GEST. MILIEU MARIN -TOM	13	0,5			10	0,5			7	0,5									12	0,5	9	0,5	2	0,5			10	0,5	63	3,5		
1CAPD3 DEVELPT:GEST.PTE EXPL.RURAL -TOM							10	1			11	1	10	0,5	10	0,5									15	1			56	4		
2CAPD3 DEVLPT:ACT.FAMIL.ARTIS.TOUR.-TOM					20	1			10	0,5			2	0,5	12	0,5	14	0,5	8	0,5	10	0,5	4	0,5	11	1	4	0,5		95	6	
2CAPD3 DEVELPT: CONST.ENTRET.BATIMT -TOM	12	0,5			14	0,5											14	0,5								6	0,5			46	2	
2CAPD3 DEVELPT: GEST. MILIEU MARIN -TOM	14	0,5	7	0,5	14	0,5			9	0,5									14	0,5	10	0,5	6	0,5					74	3,5		
2CAPD3 DEVELPT:GEST.PTE EXPL.RURAL -TOM										12	1	6	0,5	11	0,5										9	1			38	3		
3CAPD3 DEVLPT:ACT.FAMIL.ARTIS.TOUR.-TOM					24	1			7	0,5			14	0,5	11	0,5	6	0,5	10	0,5	8	0,5	8	0,5	17	1	9	0,5		114	6	
3CAPD3 DEVELPT: CONST.ENTRET.BATIMT -TOM	12	0,5			10	0,5											10	0,5								14	0,5			46	2	
3CAPD3 DEVELPT: GEST. MILIEU MARIN -TOM	9	0,5	5	0,5	11	0,5			6	0,5									10	0,5	10	0,5	9	0,5					60	3,5		
3CAPD3 DEVELPT:GEST.PTE EXPL.RURAL -TOM										9	1	9	0,5	12	0,5										14	1			44	3		
Total (1ère année)	26	1			31	2	10	1	13	1	11	1	15	1	17	1	27	2	36	2	21	1	8	1,5	28	2	18	1	19	1	280	18,5
Total (2ème année)	26	1	7	0,5	48	2			19	1	12	1	8	1	23	1	28	1	31	2	20	1	12	1,5	20	2	10	1		264	16	
Total (3ème année)	21	1	5	0,5	45	2			13	1	9	1	23	1	23	1	16	1	29	2	18	1	23	2	31	2	23	1		279	16,5	
TOTAL	73	3	12	1	124	6	10	1	45	3	32	3	46	3	63	3	71	4	96	6	59	3	43	5	79	6	51	3	19	1	823	51

EFFECTIFS ET DIVISIONS : CETAD

SPECIALITES / ETABLISSEMENTS PRIVES	COLL. DU SACRE-CŒUR		PROTESTANT TUTEAO A VAIHO		LP PROF. ST JOSEPH		LP PROF. ST JOSEPH - MAKEMO		LP PROF. ST JOSEPH - RIKITEA		LP PROF. ST JOSEPH - TAIQHAE		Eff	Div
	Eff	Div	Eff	Div	Eff	Div	Eff	Div	Eff	Div	Eff	Div		
SPP1 CAP G.P.E.R.			11	1									11	1
1SP3 SECT. PRO. EXPLORATION									2				2	
2SP3 SECT. PRO. EXPLORATION									7				7	
1SP3 SECT. PRO. NACRE									2				2	
2SP3 SECT. PRO. NACRE									6				6	
3SP3 SECT. PRO. NACRE									5				5	
1SP3 SECT. PRO. SCULPTURE														
2SP3 SECT. PRO. SCULPTURE														
3SP3 SECT. PRO. SCULPTURE														
1CAPD3 DEVELPT:ACT.FAMIL.ARTIS.TOUR.-TOM	7	0,5			46	2	5	0,5					58	3
1CAPD3 DEVELPT: CONST.ENTRET.BATIMT -TOM	15	0,5			25	1							40	1,5
1CAPD3 DEVELPT: GEST. MILIEU MARIN -TOM														
1CAPD3 DEVELPT:GEST.PTE EXPL.RURAL -TOM			10	1			14	1	7	1	6	1	37	4
2CAPD3 DEVLPT:ACT.FAMIL.ARTIS.TOUR.-TOM	14	0,5			34	2	5	0,5					53	3
2CAPD3 DEVELPT: CONST.ENTRET.BATIMT -TOM	10	0,5			29	1							39	1,5
2CAPD3 DEVELPT: GEST. MILIEU MARIN -TOM														
2CAPD3 DEVELPT:GEST.PTE EXPL.RURAL -TOM			13	1			10	1	20	1	11	1	54	4
3CAPD3 DEVLPT:ACT.FAMIL.ARTIS.TOUR.-TOM	12	0,5			33	1	2	0,5					47	2
3CAPD3 DEVELPT: CONST.ENTRET.BATIMT -TOM	14	0,5			27	1							41	1,5
3CAPD3 DEVELPT: GEST. MILIEU MARIN -TOM														
3CAPD3 DEVELPT:GEST.PTE EXPL.RURAL -TOM			12	1			7	0,5	13	1	12	1	44	3,5
Total (1ère année)	22	1	21	2	71	3	19	1,5	9	1	6	1	148	9,5
Total (2ème année)	24	1	13	1	63	3	15	1,5	28	1	11	1	154	8,5
Total (3ème année)	26	1	12	1	60	2	9	1	25	1	12	1	144	7
TOTAL	72	3	46	4	194	8	43	4	62	3	29	3	446	25

EFFECTIFS ET DIVISIONS : SES

SEGPA - PUBLIC

ETABLISSEMENTS PUBLICS	6° SEGPA			5° SEGPA			4° SEGPA			3° SEGPA			TOTAL COLLEGE		
	EFF	DIV	E/D	EFF	DIV	E/D	EFF	DIV	E/D	EFF	DIV	E/D	EFF	DIV	E/D
COLLEGE DE PAOPAO	16	1	16,0	15	1	15,0	17	1	17,0	17	1	17,0	65	4	16,3
COLLEGE DE PUNAAUIA	16	1	16,0	16	1	16,0	30	2	15,0	34	2	17,0	96	6	16,0
COLLEGE DE TARAFAO	32	2	16,0	34	2	17,0	29	2	14,5	24	2	12,0	119	8	14,9
COLLEGE DE TAUNOA	28	2	14,0	28	2	14,0	33	2	16,5	27	2	13,5	116	8	14,5
COLLEGE HENRI HIRO FAAA	10	1	10,0	16	1	16,0							26	2	13,0
TOTAL 2014 / 2015	102	7	14,6	109	7	15,6	109	7	15,6	102	7	14,6	422	28,0	15,1

SEGPA - PRIVE

ETABLISSEMENTS PRIVES	6° SEGPA			5° SEGPA			4° SEGPA			3° SEGPA			TOTAL COLLEGE		
	EFF	DIV	E/D	EFF	DIV	E/D	EFF	DIV	E/D	EFF	DIV	E/D	EFF	DIV	E/D
COLLEGE PRIVE LA MENNAIS	18	1	18,0	3	1	3,0							21	2	10,5
TOTAL 2014 / 2015	18	1	18,0	3	1	3,0	0	0		0	0		21	2,0	10,5

TOTAL 2014 / 2015	138	9	15,3	115	9	12,8	109	7	15,6	102	7	14,6	464	32,0	14,5
--------------------------	------------	----------	-------------	------------	----------	-------------	------------	----------	-------------	------------	----------	-------------	------------	-------------	-------------

IV - LYCEES - SECOND CYCLE LONG

- GARCONS ET FILLES
-
- **STRUCTURES EN LYCEES PUBLICS**
- **STRUCTURES EN LYCEES PRIVES**
- EFFECTIFS ET DIVISIONS : **POST - BAC**
- REPARTITION PAR SECTEUR : **POST - BAC**

SECOND CYCLE LONG : GARCONS ET FILLES

Etablissements publics et privés

ETABLISSEMENTS PUBLICS	SECONDE			PREMIERE			TERMINALE			CYCLE LONG		
	G	F	T	G	F	T	G	F	T	G	F	T
COLLEGE DE HUAHINE	11	17	28							11	17	28
COLLEGE DE TAIIOHAE	15	17	32							15	17	32
LYCEE AORAI	39	111	150	46	117	163	59	188	247	144	416	560
LYCEE GENERAL D'UTUROA	81	117	198	50	121	171	66	130	196	197	368	565
LYCEE GENERAL PAUL GAUGUIN	205	276	481	164	198	362	174	215	389	543	689	1 232
LYCEE HOTELIER DE TAHITI	13	14	27	5	14	19	4	14	18	22	42	64
LYCEE POLYVALENT DE PAPARA	83	138	221	87	142	229	73	143	216	243	423	666
LYCEE POLYVALENT DE TAAONE	160	81	241	125	90	215	145	68	213	430	239	669
LYCEE POLYVALENT DE TAIARAPU	54	127	181	71	111	182	66	127	193	191	365	556
TOTAL PUBLIC 2014 / 2015	661	898	1 559	548	793	1 341	587	885	1 472	1 796	2 576	4 372

BTS + DCG			CPGE			POST - BAC			LONG+POST-BAC		
G	F	T	G	F	T	G	F	T	G	F	T
									11	17	28
									15	17	32
117	255	372				117	255	372	261	671	932
11	45	56				11	45	56	208	413	621
			6	20	26	6	20	26	549	709	1 258
39	81	120				39	81	120	61	123	184
49	33	82	5	9	14	54	42	96	297	465	762
120	61	181				120	61	181	550	300	850
35	52	87				35	52	87	226	417	643
371	527	898	11	29	40	382	556	938	2 178	3 132	5 310

Etablissements publics et privés

ETABLISSEMENTS PRIVES	SECONDE			PREMIERE			TERMINALE			CYCLE LONG		
	G	F	T	G	F	T	G	F	T	G	F	T
COLLEGE PRIVE A-M JAVOUHEY (UTUROA)	14	13	27	12	4	16	17	3	20	43	20	63
COLLEGE PRIVE DU SACRE-COEUR	38	53	91	21	38	59	15	35	50	74	126	200
COLLEGE PRIVE POMARE IV	42	39	81	31	31	62	20	22	42	93	92	185
LYCEE GENERAL ET TECHNOLOGIQUE PRIVE LA MENNAIS	177	190	367	139	183	322	133	150	283	449	523	972
LYCEE POLYVALENT PRIVE SAMUEL RAAPOT	75	101	176	58	100	158	64	88	152	197	289	486
LYCEE PROFESSIONNEL PRIVE ST JOSEPH												
TOTAL PUBLIC 2014 / 2015	346	396	742	261	356	617	249	298	547	856	1 050	1 906

BTS + DCG			CPGE			POST - BAC			LONG+POST-BAC		
G	F	T	G	F	T	G	F	T	G	F	T
									43	20	63
									74	126	200
									93	92	185
38	22	60				38	22	60	487	545	1 032
10	26	36				10	26	36	207	315	522
7	4	11				7	4	11	7	4	11
55	52	96	0	0		55	52	96	904	1 098	2 002

TOTAL 2014 / 2015	1 007	1 294	2 301	809	1 149	1 958	836	1 183	2 019	1 595	1 954	3 549
--------------------------	--------------	--------------	--------------	------------	--------------	--------------	------------	--------------	--------------	--------------	--------------	--------------

426	579	1 005	11	29	40	437	608	1 045	1 698	2 054	3 752
------------	------------	--------------	-----------	-----------	-----------	------------	------------	--------------	--------------	--------------	--------------

STRUCTURES PEDAGOGIQUES EN LYCEES

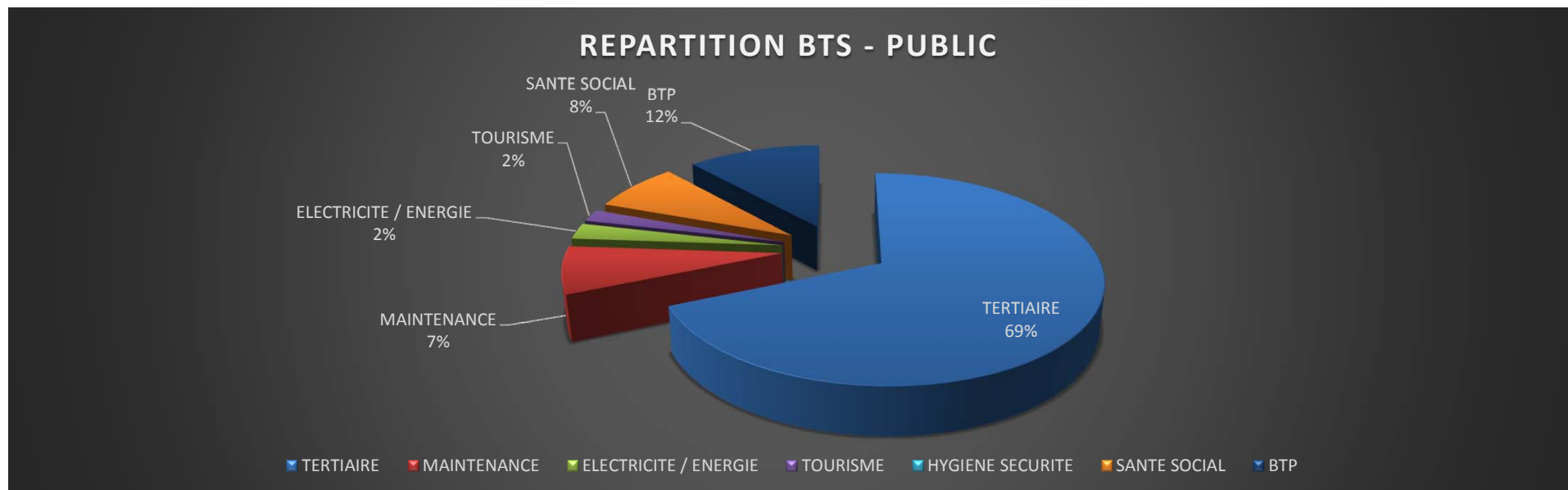
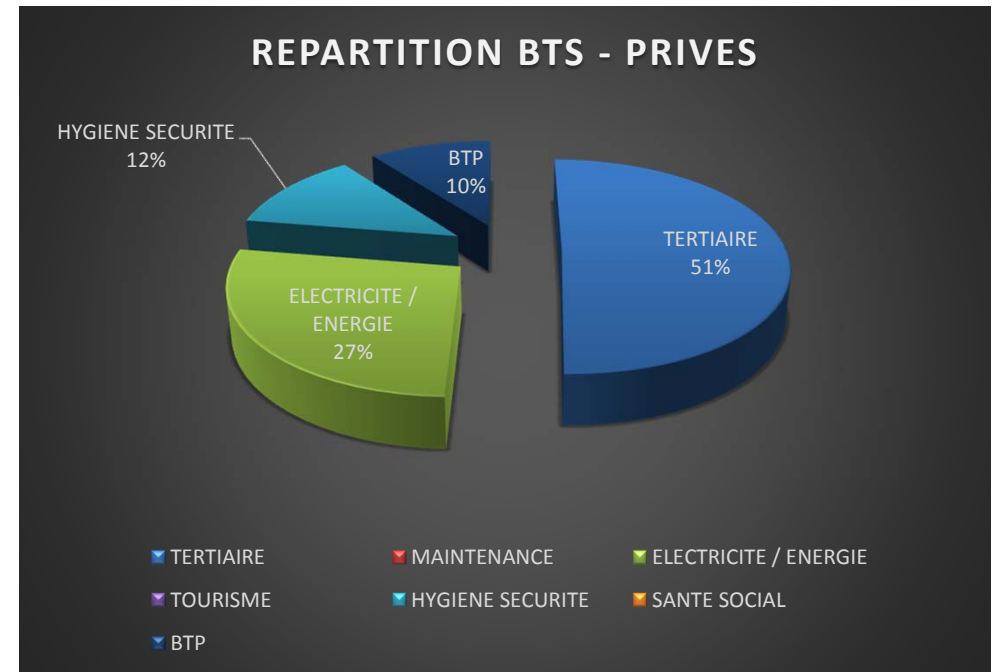
PUBLIC																					
PUBLICS	COLLEGE DE HUAHINE		COLLEGE DE TAOHAE		LYCEE AORAI		LYCEE D'UTUROA		LYCEE GAUGUIN		LYCEE HOTELIER		LYCEE DE PAPARA		LYCEE DE TAAONE		LYCEE DE TAIARAPU		Total PUBLIC		
	EFF	DIV	EFF	DIV	EFF	DIV	EFF	DIV	EFF	DIV	EFF	DIV	EFF	DIV	EFF	DIV	EFF	DIV	EFF	DIV	
2NDE TECHNO HOTELLERIE											27	1								27	1
2DEGT1 (CAS DEROGAT. 1 ENS.EXPLO)							19	1	24	1										43	2
2DEGT2 (CAS GENERAL 2 ENS.EXPLO)	28	1	32	1	150	5	179	5	457	14			221	7	183	6	181	8	1431	47	
2DEGT3 (CAS DEROGAT. 3 ENS.EXPLO)															58	2				58	2
TOTAL SECONDES	28	1	32	1	150	5	198	6	481	15	27	1	221	7	241	8	181	8	1559	52	
1ERE TECHNO HOTELLERIE											19	1								19	1
1-ST2S SC. & TECHNO. SANTE & SOCIAL															46	2	21	1		67	3
1STD2A SC.& TEC.DESIGN-ARTS APPLIQ																				0	0
1-STI2D ARCHITECTURE CONSTRUCTION															30	2	6	1		36	3
1-STI2D ENERGIES ET ENVIRONNEMENT															26	1				26	1
1-STI2D INNOV.TECHNO. ECO CONCEPT.															24	1				24	1
1-STI2D SYSTÈME INFO. ET NUMERIQUE															29	1	15	1		44	2
1-STL BIOTECHNOLOGIES																				0	0
1-STL SC.PHYS.CHIM. EN LABORATOIRE													16	1						16	1
1-STMG SC. & TECHNO. MANAGEMENT GESTION					98	3	65	2	134	5			88	3			62	2		447	15
PREMIERE ECONOMIQUE ET SOCIALE					34	1	36	1	66	2			46	2			29	2		211	8
PREMIERE LITTERAIRE					31	1	23	1	35	1			30	1			17	1		136	5
PREMIERE SCIENTIFIQUE SI															35	2				35	2
PREMIERE SCIENTIFIQUE SVT							47	1	127	4			49	2	25	1	32	1		280	9
TOTAL PREMIERES	0	0	0	0	163	5	171	5	362	12	19	1	229	9	215	10	182	9	1341	51	
TERM TECHNO HOTELLERIE											18	1								18	1
TERMINALE ECONOMIQUE ET SOCIALE					66	1	44	1	67	2			56	3			27	1		260	8
TERMINALE LITTERAIRE					33	1	22	1	57	2			22	1			26	1		160	6
TERMINALE SCIENTIFIQUE SI															29	1				29	1
TERMINALE SCIENTIFIQUE SVT							48	2	119	3			44	1	21	1	17	1		249	8
T-ST2S SC. & TECHNO. SANTE & SOCIAL															37	2	23	1		60	3
TSTD2A SC.& TEC.DESIGN-ARTS APPLIQ																				0	0
TSTI2D ARCHITECTURE CONSTRUCTION															32	2	16	1		48	3
TSTI2D ENERGIES ET ENVIRONNEMENT															32	2				32	2
TSTI2D INNOV.TECHNO. ECO CONCEPT.															31	1				31	1
TSTI2D SYSTÈME INFO. ET NUMERIQUE															31	1	16	1		47	2
T-STL BIOTECHNOLOGIES																				0	0
T-STL SC.PHYS.CHIM. EN LABORATOIRE													14	1						14	1
T-STMG GESTION ET FINANCE					33	1	27	1	35	2			25	1			22	1		142	6
T-STMG MERCATIQUE (MARKETING)					34	1	25	1	58	2			27	1			22	1		166	6
T-STMG RESSOUR. HUMAINES & COMMUNICATION					62	3	30	1	53	2			28	1			24	1		197	8
T-STMG SYSTEMES D'INFORMATION DE GESTION					19	1														19	1
TOTAL TERMINALES	0	0	0	0	247	8	196	7	389	13	18	1	216	9	213	10	193	9	1472	57	
Total général	28	1	32	1	560	18	565	18	1232	40	64	3	666	25	669	28	556	26	4372	160	

STRUCTURES PEDAGOGIQUES EN LYCEES

PRIVES	COLLEGE AMJ (UTUROA)		COLLEGE SACRE-COEUR		LYCEE POMARE		LYCEE LAMENNAIS		LYCEE SAMUEL RAAPOTO		Total PRIVE		PUBLICS + PRIVES		
	EFF	DIV	EFF	DIV	EFF	DIV	EFF	DIV	EFF	DIV	EFF	DIV	EFF	DIV	
2NDE TECHNO HOTELERIE												0	0	27	1
2DEGT1 (CAS DEROGAT. 1 ENS.EXPLO)					30	1			24	1	54	2	97	4	
2DEGT2 (CAS GENERAL 2 ENS.EXPLO)	27	1	91	3	51	2	367	11	152	5	688	22	2119	69	
2DEGT3 (CAS DEROGAT. 3 ENS.EXPLO)											0	0	58	2	
TOTAL SECONDES	27	1	91	3	81	3	367	11	176	6	742	24	2301	76	
1ERE TECHNO HOTELERIE											0	0	19	1	
1-ST2S SC. & TECHNO. SANTE & SOCIAL											0	0	67	3	
1STD2A SC.& TEC.DESIGN-ARTS APPLIQ									25	1	25	1	25	1	
1-STI2D ARCHITECTURE CONSTRUCTION											0	0	36	3	
1-STI2D ENERGIES ET ENVIRONNEMENT	16	1									16	1	42	2	
1-STI2D INNOV.TECHNO. ECO CONCEPT.											0	0	24	1	
1-STI2D SYSTÈME INFO. ET NUMERIQUE					17	1					17	1	61	3	
1-STL BIOTECHNOLOGIES							17	1			17	1	17	1	
1-STL SC.PHYS.CHIM. EN LABORATOIRE											0	0	16	1	
1-STMG SC. & TECHNO. MANAGEMENT GESTION					23	1	96	3	54	2	173	6	620	21	
PREMIERE ECONOMIQUE ET SOCIALE			20	1			69	2	25	1	114	4	325	12	
PREMIERE LITTERAIRE			13	1			32	1	19	1	64	3	200	8	
PREMIERE SCIENTIFIQUE SI											0	0	35	2	
PREMIERE SCIENTIFIQUE SVT			26	1	22	1	108	4	35	1	191	7	471	16	
TOTAL PREMIERES	16	1	59	3	62	3	322	11	158	6	617	24	1958	75	
TERM TECHNO HOTELERIE											0	0	18	1	
TERMINALE ECONOMIQUE ET SOCIALE			17	1			81	3	18	1	116	5	376	13	
TERMINALE LITTERAIRE			14	1			31	1	15	1	60	3	220	9	
TERMINALE SCIENTIFIQUE SI											0	0	29	1	
TERMINALE SCIENTIFIQUE SVT			19	1	13	1	87	3	55	2	174	7	423	15	
T-ST2S SC. & TECHNO. SANTE & SOCIAL											0	0	60	3	
TSTD2A SC.& TEC.DESIGN-ARTS APPLIQ									20	1	20	1	20	1	
TSTI2D ARCHITECTURE CONSTRUCTION											0	0	48	3	
TSTI2D ENERGIES ET ENVIRONNEMENT	20	1									20	1	52	3	
TSTI2D INNOV.TECHNO. ECO CONCEPT.											0	0	31	1	
TSTI2D SYST?ME INFO. ET NUMERIQUE					13	1					13	1	60	3	
T-STL BIOTECHNOLOGIES							16	1			16	1	16	1	
T-STL SC.PHYS.CHIM. EN LABORATOIRE											0	0	14	1	
T-STMG GESTION ET FINANCE							17	1	12	2	29	3	171	9	
T-STMG MERCATIQUE (MARKETING)					16	1	20	1	17	2	53	4	219	10	
T-STMG RESSOUR. HUMAINES & COMMUNICATION							21	1	15	2	36	3	233	11	
T-STMG SYSTEMES D'INFORMATION DE GESTION							10	1			10	1	29	2	
TOTAL TERMINALES	20	1	50	3	42	3	283	12	152	11	547	30	2019	87	
Total général	63	3	200	9	185	9	972	34	486	23	1906	78	6278	238	

REPARTITION PAR SECTEUR : POSTBAC

SECTEURS	TOTAL PUBLIC	TOTAL PRIVE
TERTIAIRE	434	54
MAINTENANCE	47	
ELECTRICITE / ENERGIE	16	29
TOURISME	12	
HYGIENE SECURITE		13
SANTE SOCIAL	49	
BTP	74	11
TOTAL GENERAL BTS	632	107

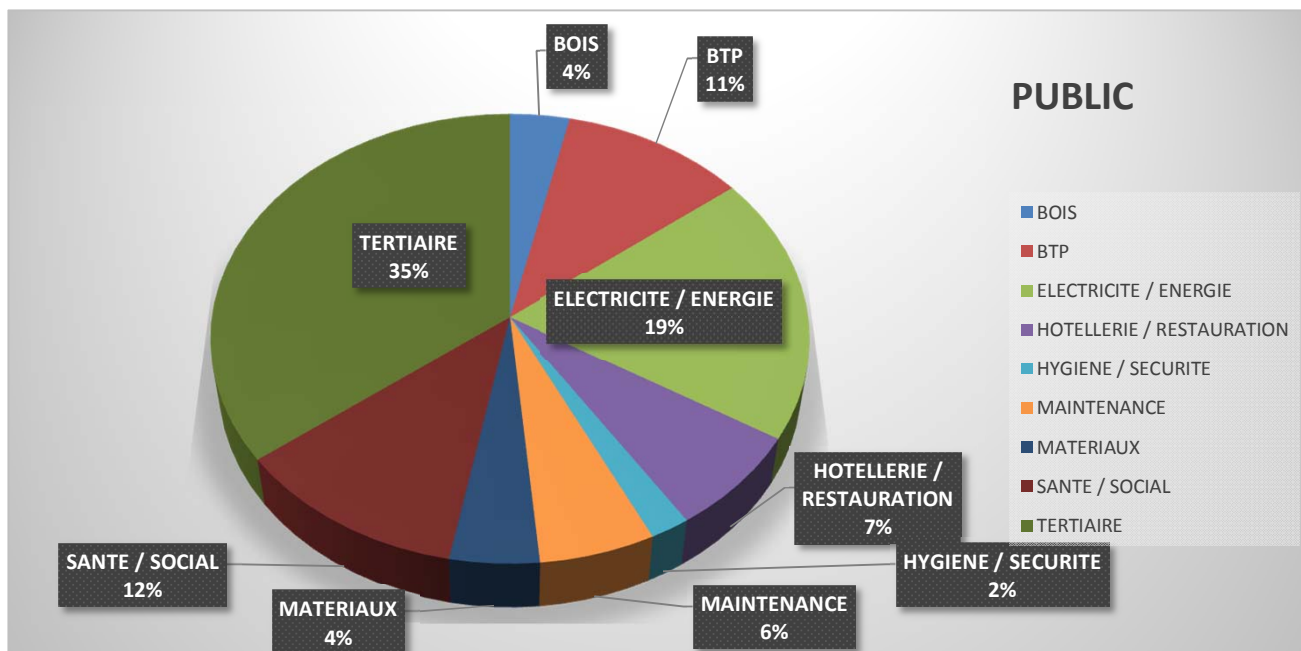
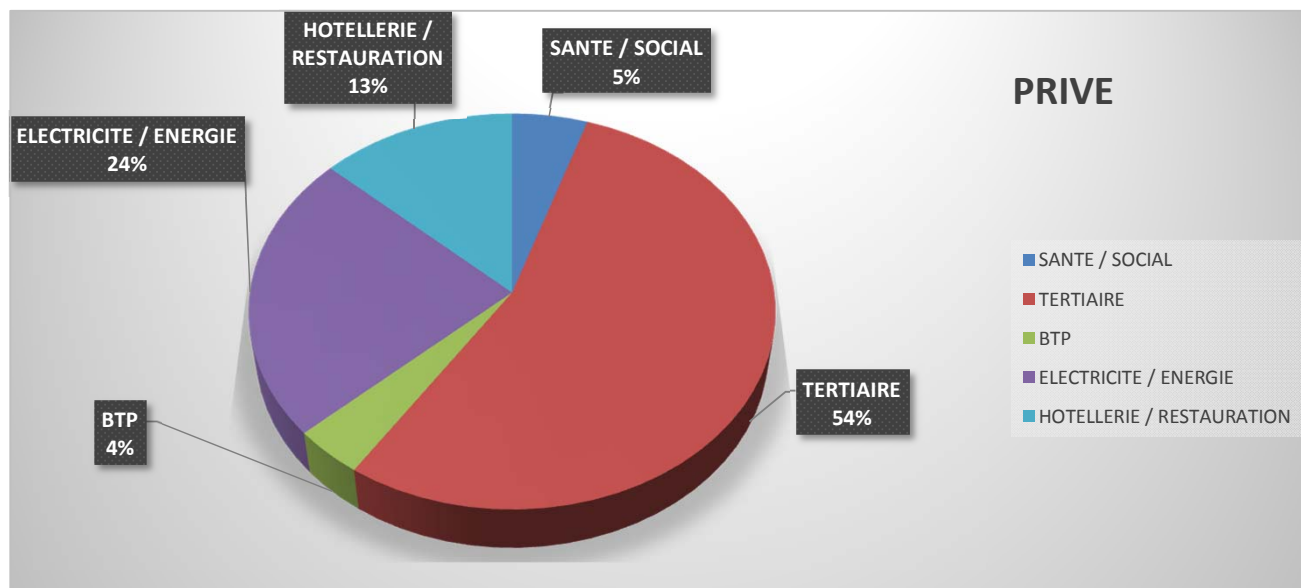


V - SECOND CYCLE COURT

- GARCONS ET FILLES
- **CAP** : EFFECTIFS ET DIVISIONS PAR SPECIALITE
- **BEP** : EFFECTIFS ET DIVISIONS PAR SPECIALITE
- **MC** : EFFECTIFS ET DIVISIONS PAR SPECIALITE
- **BAC PRO** : EFFECTIFS ET DIVISIONS PAR SPECIALITE
- **CAP / BEP / BACPRO** : REPARTION

SECTEUR	PRIVE
SANTE / SOCIAL	50
TERTIAIRE	534
BTP	39
ELECTRICITE / ENERGIE	231
HOTELLERIE / RESTAURATION	130
BOIS	
HYGIENE / SECURITE	
MAINTENANCE	
MATERIAUX	
Total général	984

SECTEUR	PUBLIC
BOIS	109
BTP	339
ELECTRICITE / ENERGIE	595
HOTELLERIE / RESTAURATION	221
HYGIENE / SECURITE	61
MAINTENANCE	178
MATERIAUX	137
SANTE / SOCIAL	363
TERTIAIRE	1093
Total général	3096



REPARTITION PAR SECTEUR : CAP (2 ans)

SECTEUR	PUBLIC	PRIVES
Agriculture	38	
Ameublement	86	
Bois		10
Btp	154	
Energie	103	
Maintenance	38	
Matériaux	122	8
Santé social	117	54
Tertiaire	129	11
Tourisme	203	38

