

**MINISTERE DE L'EDUCATION  
ET DE L'ENSEIGNEMENT TECHNIQUE**

**DIRECTION DES ENSEIGNEMENTS SECONDAIRES**

\* \* \* \* \*

Département Informatique

**ENQUETE DE RENTREE  
2000 - 2001**

**POLYNESIE FRANCAISE**



# **MINISTERE DE L'EDUCATION ET DE L'ENSEIGNEMENT TECHNIQUE**

**DIRECTION DES ENSEIGNEMENTS SECONDAIRES**

**B.P. 20 673 PAPEETE**

**Polynésie Française**

**Tél. : 54.04.00**

**Fax. : 43.56.82**

**E-mail : [dir@des.ensec.edu.pf](mailto:dir@des.ensec.edu.pf) / [di@des.ensec.edu.pf](mailto:di@des.ensec.edu.pf) / [echa@des.ensec.edu.pf](mailto:echa@des.ensec.edu.pf)**

**Département Informatique**

## RAPPEL DES SIGLES

### DES FORMATIONS ET DES OPTIONS DES VOIES GENERALES ET TECHNOLOGIQUES

<b>SVT</b>	:	Sciences de la <b>V</b> ie et de la <b>T</b> erre
<b>TSA</b>	:	Technologie des <b>S</b> ystèmes <b>A</b> utomatisés
<b>STMS</b>	:	Sciences et <b>T</b> echniques <b>M</b> édico - <b>S</b> ociales
<b>STBP</b>	:	Sciences et <b>T</b> echniques <b>B</b> iologiques et <b>P</b> aramédicales
<b>TSP</b>	:	Techniques des <b>S</b> ciences <b>P</b> hysiques
<b>TMD</b>	:	Techniques de la <b>M</b> usique et de la <b>D</b> anse
<b>L</b>	:	Littéraire
<b>ES</b>	:	Economique et <b>S</b> ocial
<b>S</b>	:	<b>S</b> cientifique
<b>TI</b>	:	Technologique Industrielle
<b>STL</b>	:	Sciences et <b>T</b> echnologies de <b>L</b> aboratoire
<b>STT</b>	:	Sciences et <b>T</b> echnologies <b>T</b> ertiaires
<b>STI</b>	:	Sciences et <b>T</b> echnologies <b>I</b> ndustrielles
<b>SMS</b>	:	Sciences <b>M</b> édico - <b>S</b> ociales
<b>AA</b>	:	Arts <b>A</b> ppiqués
<b>IESP</b>	:	Informatique et <b>E</b> lectronique en <b>S</b> ciences <b>P</b> hysiques

---

## COORDONNEES DES ETABLISSEMENTS PUBLICS et PRIVES

NOM DES ETABLISSEMENTS	N° IMMATRIC.	TEL.	FAX	B.P.	CODE POSTAL	COMMUNE
COLLEGE AFAREAITU	9840201W	56 11 99	56 33 74	6	98728	MAHAREPA
COLLEGE ARUE	9840289S	42 57 20	45 23 41	14138	98701	ARUE
COLLEGE BORA BORA	9840024D	67 70 47	67 78 30	151	98730	VAITAPE
COLLEGE FAAA	9840233F	80 34 00	80 34 05	60200	98702	FAAA-AERO
COLLEGE FAAROA	9840348F	66 10 70	66 10 68	887	98735	UTUROA
COLLEGE HAO	9840360U	97 02 99	97 04 51	62	98767	OTEPA
COLLEGE HITIAA	9840352K	57 38 38	57 38 39	11992	98709	MAHINA
COLLEGE HUAHINE	9840025E	68 82 56	68 89 22	22	98731	FARE
COLLEGE MAHINA	9840252B	50 87 60	48 36 57	11995	98709	MAHINA
COLLEGE MATAURA	9840012R	95 03 32	95 05 58	74	98754	TUBUAI
COLLEGE PAEA	9840290T	53 22 84	53 11 01	10392	98711	PAEA
COLLEGE PAOPAO	9840011P	55 00 65	56 25 49	3	98728	PAOPAO
COLLEGE PAPARA	9840022B	57 41 25	57 33 88	12006	98712	PAPARA
COLLEGE PUNAAUIA	9840340X	41 21 10	45 32 15	13022	98717	PUNAAUIA
COLLEGE RANGIROA	9840332N	96 05 42	96 05 44	73	98775	AVATORU
COLLEGE RURUTU	9840265R	94 03 08	94 05 50	52	98753	MOERAI
COLLEGE TAAONE	9840208D	42 64 39	45 29 68	5154	98716	PIRAE
COLLEGE TAHAA	9840234G	60 80 00	65 67 08	101	98734	HAAMENE
COLLEGE TAIOHAE	9840013S	92 03 83	92 05 52	17	98742	NUKU HIVA
COLLEGE TARAVAO	9840021A	57 11 02	57 27 31	7005	98719	TARAVAO
COLLEGE TIPAERUI	9840338V	50 96 50	45 22 79	4557	98713	PAPEETE
COLLEGE UA POU	9840203Y	92 53 83	92 51 78	9	98745	HAKAHAU
LP DE FAAA	9840267T	80 32 00	80 32 01	6001	98702	FAAA
LP DE MAHINA	9840341Y	48 24 96	48 24 97	11983	98709	MAHINA
LP D'UTUROA	9840166H	60 02 22	66 27 02	46	98735	UTUROA
LYCEE d' UTUROA	9840001D	66 31 02	66 36 58	2	98735	UTUROA
LYCEE PAUL GAUGUIN	9840002E	54 00 54	43 73 80	126	98713	PAPEETE
LYCEE POLYVALENT TAAONE	9840023C	54 26 00	42 06 21	5694	98716	PIRAE
LYCEE POLYVALENT TARAVAO	9840339W	54 71 71	57 00 47	7014	98719	TARAVAO
LYCEE TECHNIQUE HOTELIER	9840268U	50 45 50	50 45 51	5661	98716	PIRAE

## COORDONNEES DES ETABLISSEMENTS PUBLICS et PRIVES

NOM DES ETABLISSEMENTS	N° IMMATRIC.	TEL.	FAX	B.P.	CODE POSTAL	COMMUNE
<b><u>DIRECTION ENSEIG. CATHOLIQUE</u></b>		50 42 00	50 42 06	105	98713	PAPEETE
COLLEGE LA MENNAIS	9840017W	50 54 00	50 54 09	123	98713	PAPEETE
COLLEGE A.M. JAVOUHEY PPT	9840014T	54 42 54	54 42 60	112	98713	PAPEETE
LYCEE ST JOSEPH OUTUMAORO	9840160B	434220/	42 88 27	13025	98717	PUNAAUIA
		42 88 15				
- Annexe MAMAO	9840160B	42 14 08	42 47 63			
- CED MAKEMO	9840160B	98 02 31	98 02 28			
- CED RIKITEA	9840160B	97 82 89	97 83 92			
- CED TAIOHAE	9840160B	92 03 92	92 05 86			
COLLEGE NOTRE DAME DES ANGES	9840016V	80 08 00	83 55 34	6003	98702	FAAA
COLLEGE SACRE CŒUR TARAVAO	9840161C	57 10 87	57 77 06	7001	98719	TARAVAO
COLLEGE A.M. JAVOUHEY UTUROA	9840015U	66 22 37	66 11 52	37	98735	UTUROA
COLLEGE STE ANNE ATUONA	9840020Z	92 73 07	92 75 81	6	98741	ATUONA
<b><u>DIRECTION ENSEIG. PROTESTANT</u></b>		45 28 29	42 09 31	49	98713	PAPEETE
COLLEGE POMARE IV	9840018X	50 47 50	45 26 95	49	98713	PAPEETE
EC.TECH.PROTESTANTE UTUROA	9840019Y	66 31 53	66 11 25	8	98735	UTUROA
LYCEE SAMUEL RAAPOTO	9840394F	50 21 50	58 47 83	49	98713	PAPEETE
<b><u>DIRECTION ENSEIG. ADVENTISTE</u></b>		42 55 66	45 14 27	95	98713	PAPEETE
COLLEGE PIC VERT	9840251A	43 90 75	43 90 75	95	98713	PAPEETE

**SOMMAIRE****PAGES**

<b>I - <u>RECAPITULATIF</u></b>	<b>1</b>
STRUCTURES PEDAGOGIQUES <b>PUBLIC</b>	<b>3</b>
STRUCTURES PEDAGOGIQUES <b>PRIVE</b>	<b>5</b>
STRUCTURES PEDAGOGIQUES <b>PUBLIC + PRIVE</b>	<b>7</b>
EFFECTIFS ET DIVISIONS DES ETABLISSEMENTS <b>PUBLICS</b>	<b>9, 10, 11</b>
EFFECTIFS ET DIVISIONS DES ETABLISSEMENTS <b>PRIVES</b>	<b>12, 13</b>
TAILLES DES CLASSES : <b>SIXIEME - TERMINALE</b>	<b>14, 15, 16, 17, 18, 19</b>
<b>ANALYSE DE CROISSANCE</b> SUR 3 ANS	<b>20, 21, 22</b>
EFFECTIFS ET DIVISIONS <b>PAR CYCLE D'ENSEIGNEMENT</b>	<b>23</b>
EFFECTIFS ET DIVISIONS <b>PAR CLASSE</b>	<b>25</b>
REPARTITION DES ELEVES <b>PAR CATEGORIE</b>	<b>26, 27, 28, 29</b>
REPARTITION DES EFFECTIFS <b>PAR ARCHIPEL</b>	<b>30, 31</b>
<b>PREVISIONS</b> (PUBLIC)	<b>33</b>
<b>II - <u>PREMIER CYCLE</u> : (sans SES ni CETAD)</b>	<b>35</b>
GARCONS ET FILLES	<b>36, 37</b>
MONTANTS ET DOUBLANTS	<b>38, 39</b>
LANGUES VIVANTES	<b>40, 41</b>
LATIN	<b>43</b>
<b>III - <u>CETAD ET SES</u> :</b>	<b>45</b>
EFFECTIFS ET DIVISIONS	<b>46</b>
GARCONS ET FILLES	<b>47</b>
<b>IV - <u>SECOND CYCLE LONG</u> :</b>	<b>49</b>
GARCONS ET FILLES	<b>51</b>
MONTANTS ET DOUBLANTS	<b>53</b>
<b>STRUCTURES</b> EN LYCEES <b>PUBLICS</b>	<b>54</b>
<b>STRUCTURES</b> EN LYCEES <b>PRIVES</b>	<b>55</b>
<b>OPTIONS</b> EN CLASSE DE <b>SECONDE</b>	<b>57</b>
EFFECTIFS ET DIVISIONS : <b>POST-BAC</b>	<b>59</b>
<b>V - <u>SECOND CYCLE COURT</u> :</b>	<b>61</b>
GARCONS ET FILLES	<b>62, 63</b>
<b>CAP</b> : EFFECTIFS ET DIVISIONS PAR SPECIALITE	<b>64, 65, 66, 67, 68, 69</b>
<b>BEP</b> : EFFECTIFS ET DIVISIONS PAR SPECIALITE	<b>70, 71, 72, 73, 74, 75</b>
<b>BAC PRO</b> : EFFECTIFS ET DIVISIONS PAR SPECIALITE	<b>76, 77, 78, 79</b>

## **I - RECAPITULATIF**

STRUCTURES PEDAGOGIQUES **PUBLIC**

STRUCTURES PEDAGOGIQUES **PRIVE**

STRUCTURES PEDAGOGIQUES **PUBLIC + PRIVE**

EFFECTIFS ET DIVISIONS DES ETABLISSEMENTS **PUBLICS**

EFFECTIFS ET DIVISIONS DES ETABLISSEMENTS **PRIVES**

TAILLE DES CLASSES : **Sixième - Terminale**

**ANALYSE DE CROISSANCE** SUR 4 ANS

EFFECTIFS ET DIVISIONS **PAR CYCLE D'ENSEIGNEMENT**

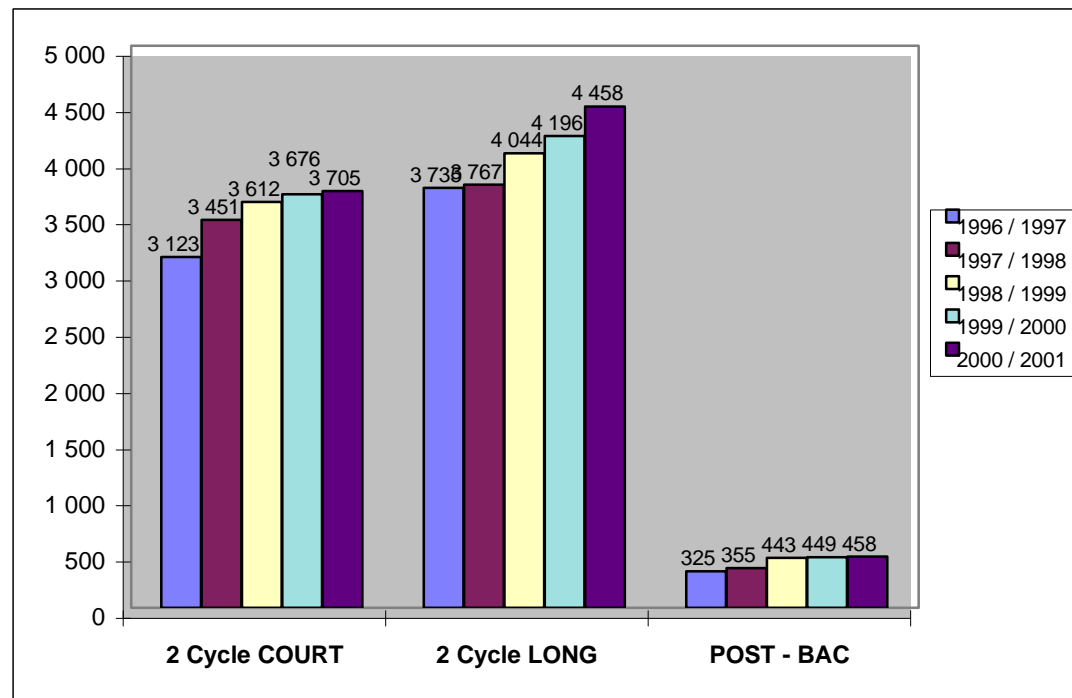
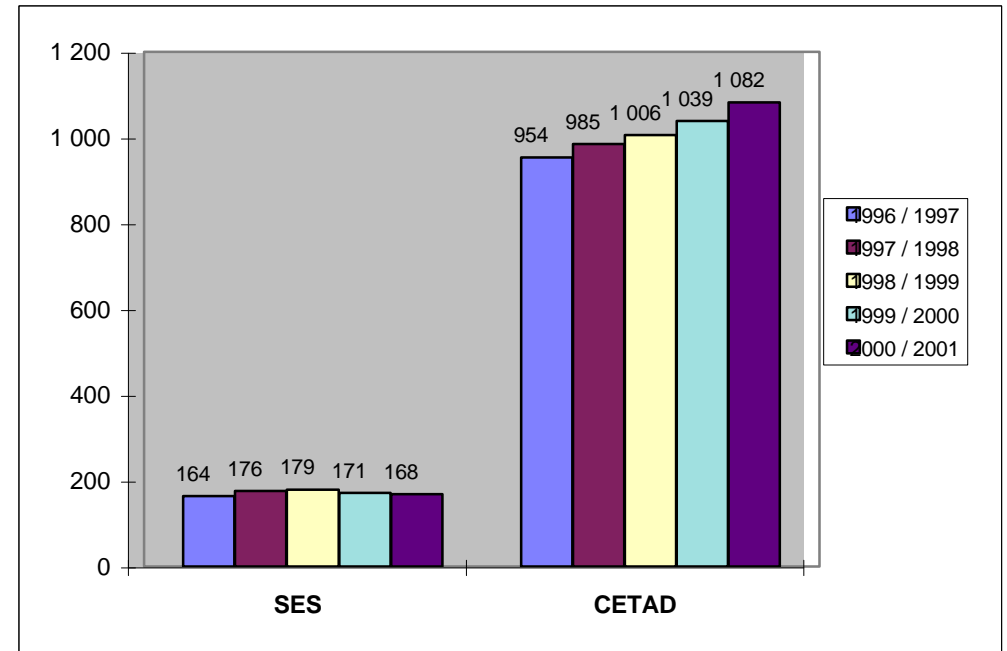
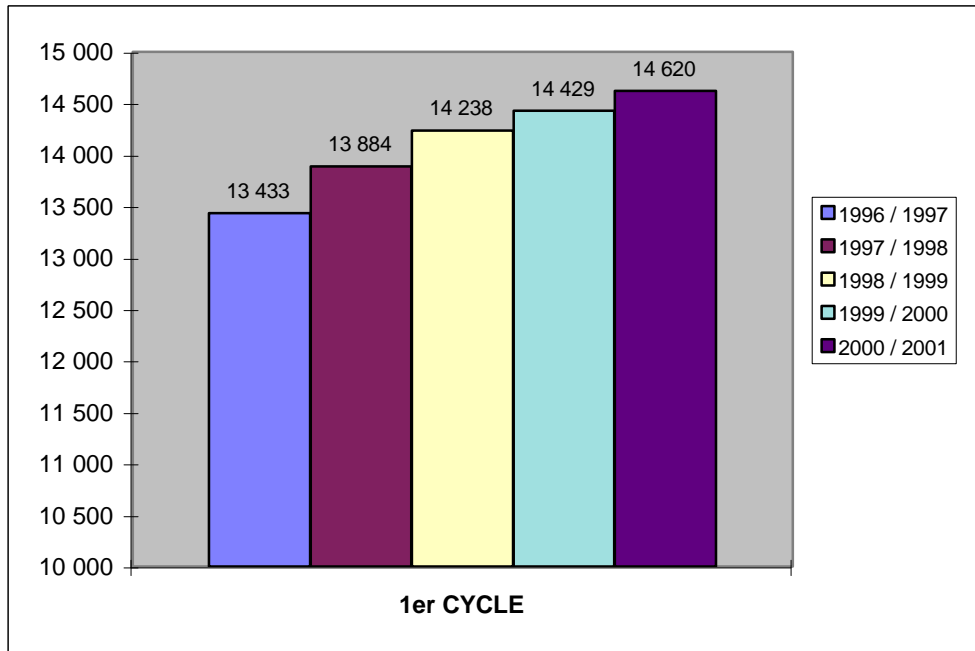
EFFECTIFS ET DIVISIONS **PAR CLASSE**

REPARTITION DES ELEVES **PAR CATEGORIE**

REPARTITION DES EFFECTIFS **PAR ARCHIPEL**

**PREVISIONS** (PUBLIC)

## EVOLUTION DES STRUCTURES PEDAGOGIQUES SUR 5 ANS - Etab. PUBLICS -



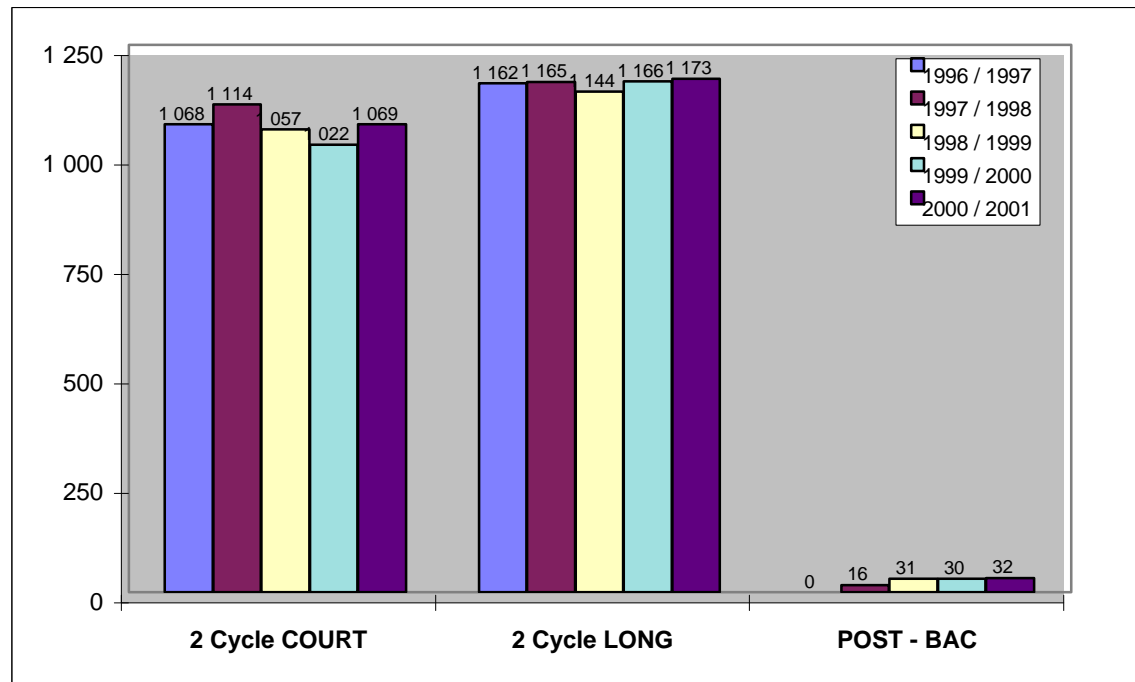
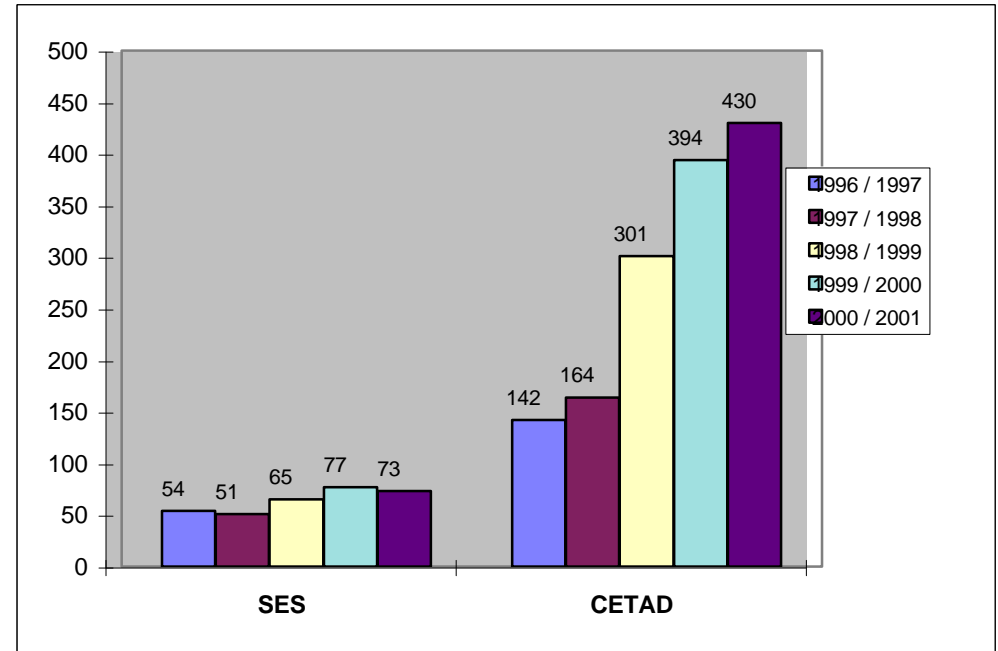
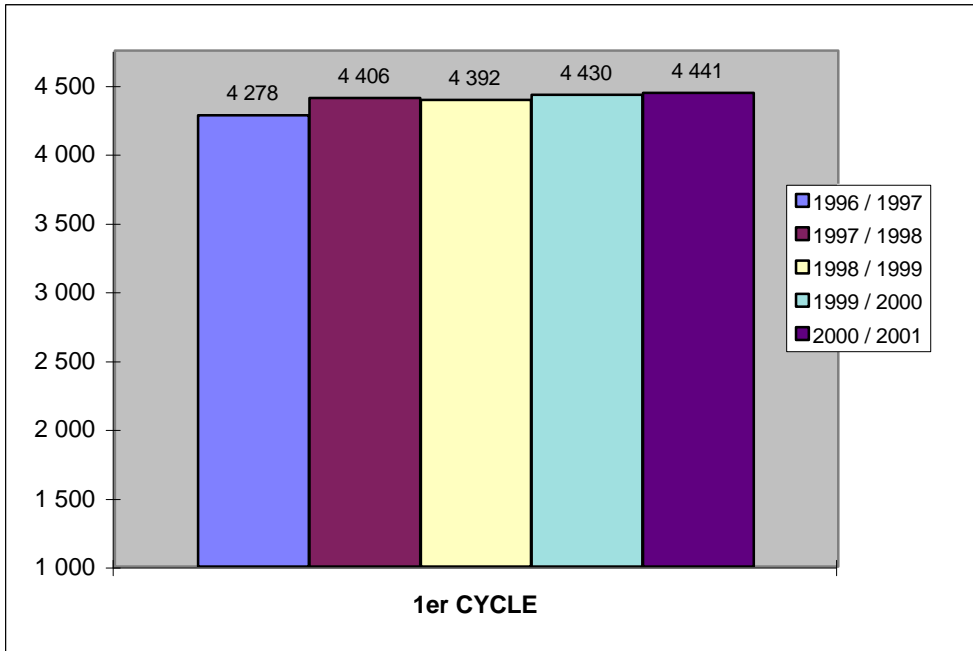


## RECAPITULATIF DES STRUCTURES PEDAGOGIQUES

### Etablissements publics

ETABLISSEMENTS PUBLICS de POLYNESIE FRANCAISE	1er CYCLE		SES		CETAD		2 Cycle COURT		2 Cycle LONG		POST - BAC		TOTAL 2000 / 2001		TOTAL 1999 / 2000		RAPPEL 1998 / 1999		RAPPEL 1997 / 1998		VAR 00 / 99
	EFF	DIV	EFF	DIV	EFF	DIV	EFF	DIV	EFF	DIV	EFF	DIV	EFF	DIV	EFF	DIV	EFF	DIV	EFF	DIV	EFF
COLLEGE D'AFAREAITU	586	23			71	3							657	26,0	613	24,0	554	23	561	23	44
COLLEGE D'ARUE	706	27											706	27,0	722	27,0	725	27	710	27	-16
COLLEGE DE BORA BORA	460	20			137	5,5							597	25,5	594	25,5	525	21,5	492	20	3
COLLEGE DE FAAA	1 012	44											1 012	44,0	1 014	44,0	1 057	45	1 051	46	-2
COLLEGE DE FAAROA	200	10			14	0,5							214	10,5	231	10,5	235	11,5	243	12	-17
COLLEGE DE HAO	308	16			54	2,5							362	18,5	327	15,5	160	8	163	8	35
COLLEGE DE HITIAA	412	16											412	16,0	380	16,0	347	15	325	14	32
COLLEGE DE FARE	483	20							30	1			513	21,0	478	21,0	536	21	476	20	35
COLLEGE DE MAHINA	939	37											939	37,0	902	37,0	922	37	948	36	37
GOD DE MAKEMO	143	7											143	7,0	140	7,0	159	7	157	7	3
COLLEGE DE MATAURA	272	12			108	6			19	1			399	19,0	397	18,0	399	17,5	382	17	2
GOD DE RAIVAVAE	72	4											72	4,0	56	3,0	57	3	75	4	16
COLLEGE DE PAEA	760	32											760	32,0	796	32,0	797	32	815	32	-36
COLLEGE DE PAOPAO	469	21			99	6			32	1			600	28,0	592	27,0	557	22	508	21	8
COLLEGE DE PAPARA	966	36			135	6			32	1			1 133	43,0	1 079	41,0	1 039	40	971	37	54
COLLEGE DE PUNAAUIA	1 057	40	126	8									1 183	48,0	1 151	48,0	1 157	47	1 113	46	32
COLLEGE DE RANGIROA	376	17			112	5							488	22,0	527	23,0	561	24	578	27	-39
GOD DE MANIHI	63	4											63	4,0	66	4,0	52	3			-3
COLLEGE DE MOERAI	207	9			53	3							260	12,0	271	13,0	270	13	275	16	-11
COLLEGE DE TAAONE	1 271	46											1 271	46,0	1 240	46,0	1 207	47	1 251	47	31
COLLEGE DE UPORU	343	14											343	14,0	328	14,0	349	14	360	15	15
COLLEGE DE TAIHAE	256	11			99	4,5			20	1			375	16,5	362	16,5	346	18	340	19	13
COLLEGE DE TARAVALO	1 166	43	42	4	43	2							1 251	49,0	1 227	47,0	1 166	45	1 140	45	24
COLLEGE DE TIPAERUI	1 184	43											1 184	43,0	1 223	44,0	1 291	45	1 286	45	-39
COLLEGE TERRE DES HOMMES	216	10			82	3,5							298	13,5	305	12,5	279	12,5	273	15	-7
GOD DE ATUONA	108	5											108	5,0	83	4,0	66	3	41	2	25
LYCEE DES ILES SOUS LE VENT	460	19							378	16			838	35,0	831	34,0	818	35	760	34	7
GOD DE MAUPITI	79	3											79	3,0	68	3,0	70	3	67	3	11
LYCEE PAUL GAUGUIN								1 650	53	88	4		1 738	57,0	1 638	52,0	1 529	49	1 441	46	100
LYCEE TECHNIQUE D'HOTELLERIE							427	17	103	4	57	2,5	587	23,5	556	24,0	573	22	541	23	31
LYCEE PROFESSIONNEL DE FAAA							932	32,5					932	32,5	900	32,0	896	33	866	31	32
LYCEE PROFESSIONNEL DE MAHINA							661	29,5					661	29,5	602	21,5	558	22,5	500	20,5	59
LYCEE POLYVALENT DE TAAONE							542	19,5	1 450	45	313	14	2 305	78,5	2 223	88,0	2 281	88	2 055	84	82
LYCEE POLYVALENT DE TAIARAPU					75	4	716	27	744	29			1 535	60,0	1 572	57,0	1 555	55	1 417	52	-37
LYCEE PROFESSIONNEL D'UTUROA	46	2					427	16					473	18,0	466	17,5	429	19	437	19	7
<b>TOTAL PUBLIC</b>	<b>14 620</b>	<b>591</b>	<b>168</b>	<b>12</b>	<b>1 082</b>	<b>51,5</b>	<b>3 705</b>	<b>141,5</b>	<b>4 458</b>	<b>152</b>	<b>458</b>	<b>20,5</b>	<b>24 491</b>	<b>968,5</b>	<b>23 960</b>	<b>949,5</b>	<b>23 522</b>	<b>928,5</b>	<b>22 618</b>	<b>913,5</b>	<b>531</b>
<b>RAPPEL 99 / 00</b>	<b>14 429</b>	<b>582</b>	<b>171</b>	<b>12</b>	<b>1 039</b>	<b>48,5</b>	<b>3 676</b>	<b>139</b>	<b>4 196</b>	<b>147</b>	<b>449</b>	<b>21</b>	<b>23 960</b>	<b>949,5</b>							
<b>VARIATION</b>	<b>191</b>	<b>9</b>	<b>-3</b>	<b>0</b>	<b>43</b>	<b>3</b>	<b>29</b>	<b>2,5</b>	<b>262</b>	<b>5</b>	<b>9</b>	<b>-0,5</b>	<b>531</b>	<b>19,0</b>							
<b>RAPPEL 98 / 99</b>	<b>14 238</b>	<b>568</b>	<b>179</b>	<b>12</b>	<b>1 006</b>	<b>47</b>	<b>3 612</b>	<b>140,5</b>	<b>4 044</b>	<b>139</b>	<b>443</b>	<b>22</b>	<b>23 522</b>	<b>928,5</b>							
<b>VARIATION</b>	<b>191</b>	<b>14</b>	<b>-8</b>	<b>0</b>	<b>33</b>	<b>1,5</b>	<b>64</b>	<b>-1,5</b>	<b>152</b>	<b>8</b>	<b>6</b>	<b>-1</b>	<b>438</b>	<b>21,0</b>							
<b>RAPPEL 97 / 98</b>	<b>13 884</b>	<b>554</b>	<b>176</b>	<b>12</b>	<b>985</b>	<b>58</b>	<b>3 451</b>	<b>135,5</b>	<b>3 767</b>	<b>135</b>	<b>355</b>	<b>19</b>	<b>22 618</b>	<b>913,5</b>							
<b>VARIATION</b>	<b>354</b>	<b>14</b>	<b>3</b>	<b>0</b>	<b>21</b>	<b>-11</b>	<b>161</b>	<b>5</b>	<b>277</b>	<b>4</b>	<b>88</b>	<b>3</b>	<b>904</b>	<b>15</b>							
<b>RAPPEL 96 / 97</b>	<b>13 433</b>	<b>539</b>	<b>164</b>	<b>12</b>	<b>954</b>	<b>57</b>	<b>3 123</b>	<b>125</b>	<b>3 735</b>	<b>136</b>	<b>325</b>	<b>18</b>	<b>21 734</b>	<b>887</b>							
<b>VARIATION</b>	<b>451</b>	<b>15</b>	<b>12</b>	<b>0</b>	<b>31</b>	<b>1</b>	<b>328</b>	<b>10,5</b>	<b>32</b>	<b>-1</b>	<b>30</b>	<b>1</b>	<b>884</b>	<b>26,5</b>							

## EVOLUTION DES STRUCTURES PEDAGOGIQUES SUR 5 ANS - Etab. PRIVES -

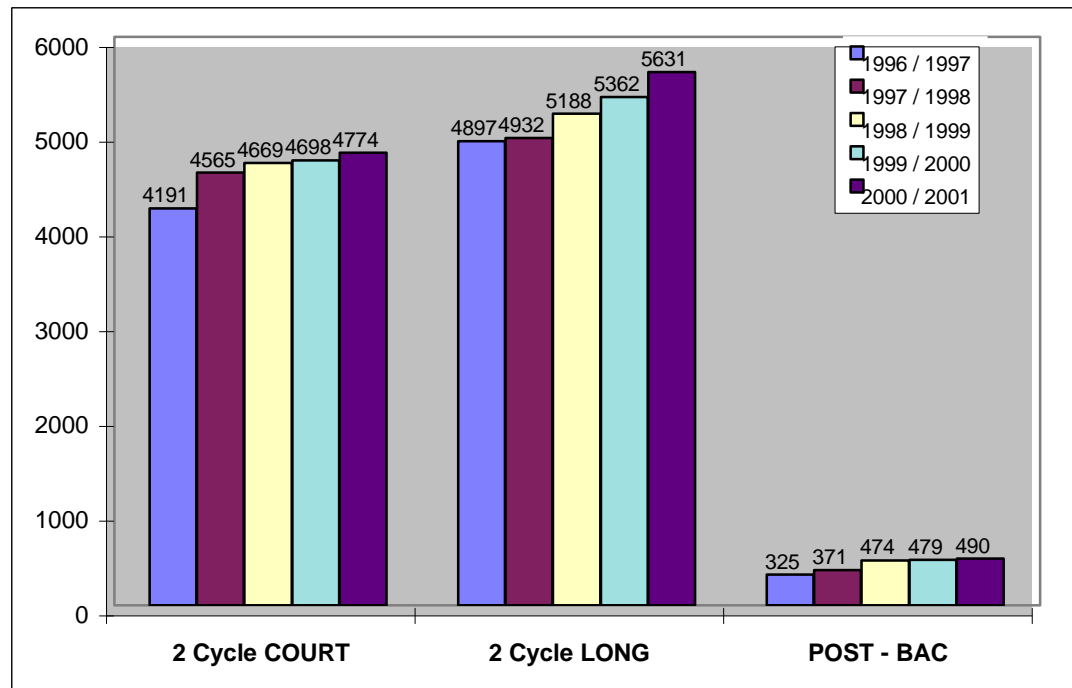
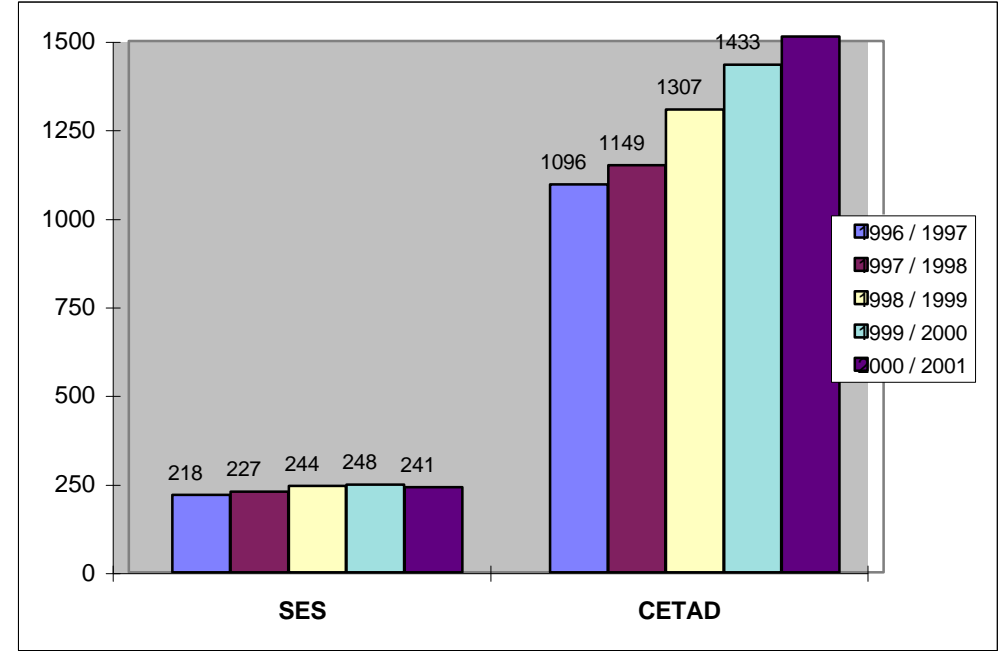
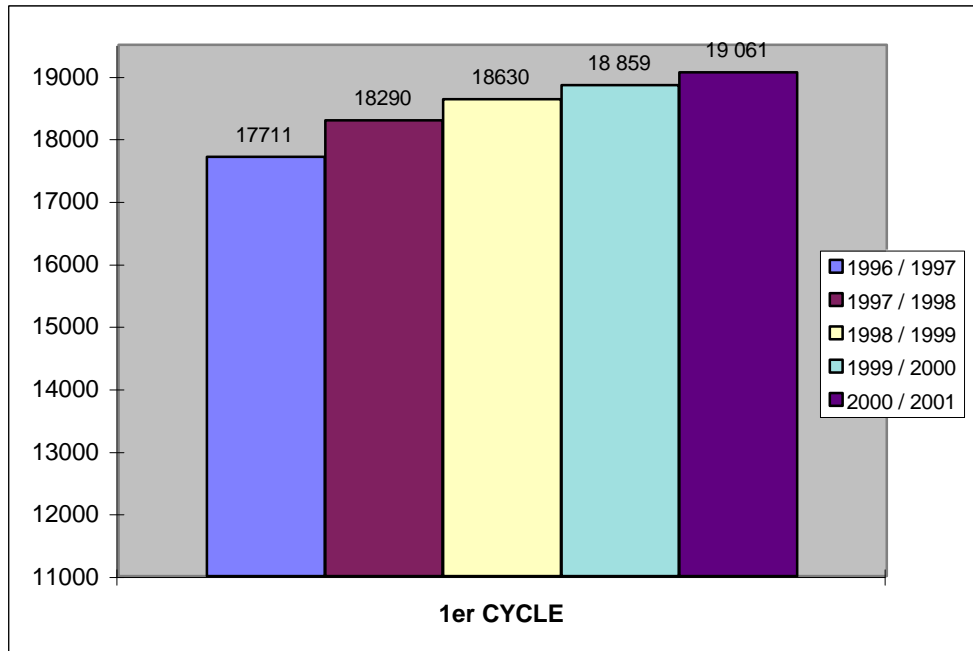


## RECAPITULATIF DES STRUCTURES PEDAGOGIQUES

### Etablissements privés

ETABLISSEMENTS PRIVES de POLYNESIE FRANCAISE	1er CYCLE		SES		CETAD		2è CYCLE COURT		2è CYCLE LONG		POST - BAC		TOTAL 2000 / 2001		TOTAL 1999 / 2000		RAPPEL 1998 / 1999		RAPPEL 1997 / 1998		VAR 00 / 99
	EFF	DIV	EFF	DIV	EFF	DIV	EFF	DIV	EFF	DIV	EFF	DIV	EFF	DIV	EFF	DIV	EFF	DIV	EFF	DIV	EFF
	COLLEGE DU PIC VERT	76	4											76	4,0	69	4,0	70	4	75	4
LYCEE-COLLEGE POMARE IV	794	28											794	28,0	1 114	41,0	1 245	47	1 260	44	-320
L. SAMUEL RAAPOTO							293	12	271	11			564	23,0	171	7,0					393
ECOLE TECHNIQUE PROTESTANTE					63	4	166	7					229	11,0	201	10,0	187	10	178	9	28
LYCEE-COLLEGE LA MENNAIS	1 176	41	73	4					902	31	32	2	2 183	78,0	2 172	78,0	2 121	76	2 104	73,5	11
COLLEGE A-M JAVOUHEY (PPT)	728	29											728	29,0	742	28,0	729	27	710	26	-14
COLLEGE A-M JAVOUHEY (UTUROA)	283	12											283	12,0	278	12,0	281	12	278	12	5
COLLEGE NOTRE DAME DES ANGES	561	22											561	22,0	558	22,0	563	22	564	22	3
COLLEGE DU SACRE-COEUR	545	20											545	20,0	528	20,0	512	20	521	19	17
COLLEGE SAINTE ANNE	278	13											278	13,0	301	13,0	308	13	309	13	-23
CED MAKEMO					85	5							85	5,0	94	4,5	69	3	35	2	-9
CED RIKITEA					50	3							50	3,0	58	3,0	53	2	53	2	-8
CED TAIOHAE					28	1,5							28	1,5	11	1,0	11	0,5			17
LYCEE PROFESSIONNEL ST JOSEPH					204	9	610	20,5					814	29,5	822	29,5	841	29,5	829	29	-8
<b>TOTAL PRIVE</b>	<b>4 441</b>	<b>169</b>	<b>73</b>	<b>4</b>	<b>430</b>	<b>22,5</b>	<b>1 069</b>	<b>39,5</b>	<b>1 173</b>	<b>42</b>	<b>32</b>	<b>2</b>	<b>7 218</b>	<b>279,0</b>	<b>7 119</b>	<b>273,0</b>	<b>6 990</b>	<b>266</b>	<b>6 916</b>	<b>255,5</b>	<b>-228</b>
<b>RAPPEL 99 / 00</b>	<b>4 430</b>	<b>168</b>	<b>77</b>	<b>4</b>	<b>394</b>	<b>19,5</b>	<b>1 022</b>	<b>37,5</b>	<b>1 166</b>	<b>42</b>	<b>30</b>	<b>2</b>	<b>7 119</b>	<b>273,0</b>							
<b>VARIATION</b>	<b>11</b>	<b>1</b>	<b>-4</b>	<b>0</b>	<b>36</b>	<b>3</b>	<b>47</b>	<b>2</b>	<b>7</b>	<b>0</b>	<b>2</b>	<b>0</b>	<b>99</b>	<b>6,0</b>							
<b>RAPPEL 98 / 99</b>	<b>4 392</b>	<b>167</b>	<b>65</b>	<b>3</b>	<b>301</b>	<b>13,5</b>	<b>1 057</b>	<b>39,5</b>	<b>1 144</b>	<b>41</b>	<b>31</b>	<b>2</b>	<b>6 990</b>	<b>266,0</b>							
<b>VARIATION</b>	<b>38</b>	<b>1</b>	<b>12</b>	<b>1</b>	<b>93</b>	<b>6</b>	<b>-35</b>	<b>-2</b>	<b>22</b>	<b>1</b>	<b>-1</b>	<b>0</b>	<b>129</b>	<b>7,0</b>							
<b>RAPPEL 97 / 98</b>	<b>4 406</b>	<b>164</b>	<b>51</b>	<b>2</b>	<b>164</b>	<b>8</b>	<b>1 114</b>	<b>42</b>	<b>1 165</b>	<b>39</b>	<b>16</b>	<b>0,5</b>	<b>6 916</b>	<b>255,5</b>							
<b>VARIATION</b>	<b>-14</b>	<b>3</b>	<b>14</b>	<b>1</b>	<b>137</b>	<b>5,5</b>	<b>-57</b>	<b>-2,5</b>	<b>-21</b>	<b>2</b>	<b>15</b>	<b>1,5</b>	<b>74</b>	<b>10,5</b>							
<b>RAPPEL 96 / 97</b>	<b>4 278</b>	<b>161</b>	<b>54</b>	<b>2</b>	<b>142</b>	<b>8</b>	<b>1 068</b>	<b>39</b>	<b>1 162</b>	<b>39</b>	<b>0</b>	<b>0</b>	<b>6 704</b>	<b>249,0</b>							
<b>VARIATION</b>	<b>128</b>	<b>3</b>	<b>-3</b>	<b>0</b>	<b>22</b>	<b>0</b>	<b>46</b>	<b>3</b>	<b>3</b>	<b>0</b>	<b>16</b>	<b>0,5</b>	<b>212</b>	<b>6,5</b>							

## EVOLUTION DES STRUCTURES PEDAGOGIQUES SUR 5 ANS - Etab. PUBLICS + PRIVES -



## RECAPITULATIF DES STRUCTURES PEDAGOGIQUES

### Etablissements publics et privés

ETABLISSEMENTS PUBLICS & PRIVES	1er CYCLE		SES		CETAD		2è CYCLE COURT		2è CYCLE LONG		POST - BAC		TOTAL	
	EFF	DIV	EFF	DIV	EFF	DIV	EFF	DIV	EFF	DIV	EFF	DIV	EFF	DIV
<b>TOTAL 2000 / 2001</b>	<b>19 061</b>	<b>760</b>	<b>241</b>	<b>16</b>	<b>1 512</b>	<b>74</b>	<b>4 774</b>	<b>181</b>	<b>5 631</b>	<b>194</b>	<b>490</b>	<b>23</b>	<b>31 709</b>	<b>1247,5</b>
<b>RAPPEL 1999 / 2000</b>	18 859	750	248	16	1 433	68	4 698	177	5 362	189	479	23	31 079	1223,0
<b>VARIATION</b>	<b>202</b>	<b>10</b>	<b>-7</b>	<b>0</b>	<b>79</b>	<b>6</b>	<b>76</b>	<b>4</b>	<b>269</b>	<b>5</b>	<b>11</b>	<b>-0,5</b>	<b>630</b>	<b>24,5</b>
<b>RAPPEL 1998 / 1999</b>	18 630	735	244	15	1 307	60,5	4 669	180	5 188	180	474	24	30 512	1194,5
<b>VARIATION</b>	<b>229</b>	<b>15</b>	<b>4</b>	<b>1</b>	<b>126</b>	<b>7,5</b>	<b>29</b>	<b>-3</b>	<b>174</b>	<b>9</b>	<b>5</b>	<b>-1</b>	<b>567</b>	<b>28,5</b>
<b>RAPPEL 1997 / 1998</b>	18 290	718	227	14	1 149	66	4 565	177,5	4 932	174	371	19,5	29 534	1169,0
<b>VARIATION</b>	<b>340</b>	<b>17</b>	<b>17</b>	<b>1</b>	<b>158</b>	<b>-5,5</b>	<b>104</b>	<b>2,5</b>	<b>256</b>	<b>6</b>	<b>103</b>	<b>4,5</b>	<b>978</b>	<b>25,5</b>
<b>RAPPEL 1996 / 1997</b>	17 711	700	218	14	1 096	65	4 191	164	4 897	175	325	18	28 438	1136
<b>VARIATION</b>	<b>579</b>	<b>18</b>	<b>9</b>	<b>0</b>	<b>53</b>	<b>1</b>	<b>374</b>	<b>13,5</b>	<b>35</b>	<b>-1</b>	<b>46</b>	<b>1,5</b>	<b>1 096</b>	<b>33</b>

### CONSTAT DE RENTRÉE

L'accroissement global d'effectifs se ralentit à près de 1,9%, ce qui représente une augmentation d'un peu plus de 550 élèves alors qu'elle était de près 1000 l'an passé. Il est vraisemblable que la mise en place de GEP (Gestion des Élèves et des Personnels) ait éliminé quelques doublons, accentuant ainsi l'effet de baisse.

### AU REGARD DES CYCLES :

Avec 230 élèves supplémentaires, le 1er cycle représente encore l'essentiel de l'augmentation en masse. L'effet démographique commence à jouer en 6ème (+48 élèves seulement), et sans doute au delà les parcours diversifiés (-142 doublants en 5ème, -47 en 4ème). Le second cycle long stabilise sa progression avec 3,35%, tout comme le CETAD (+9,64%).

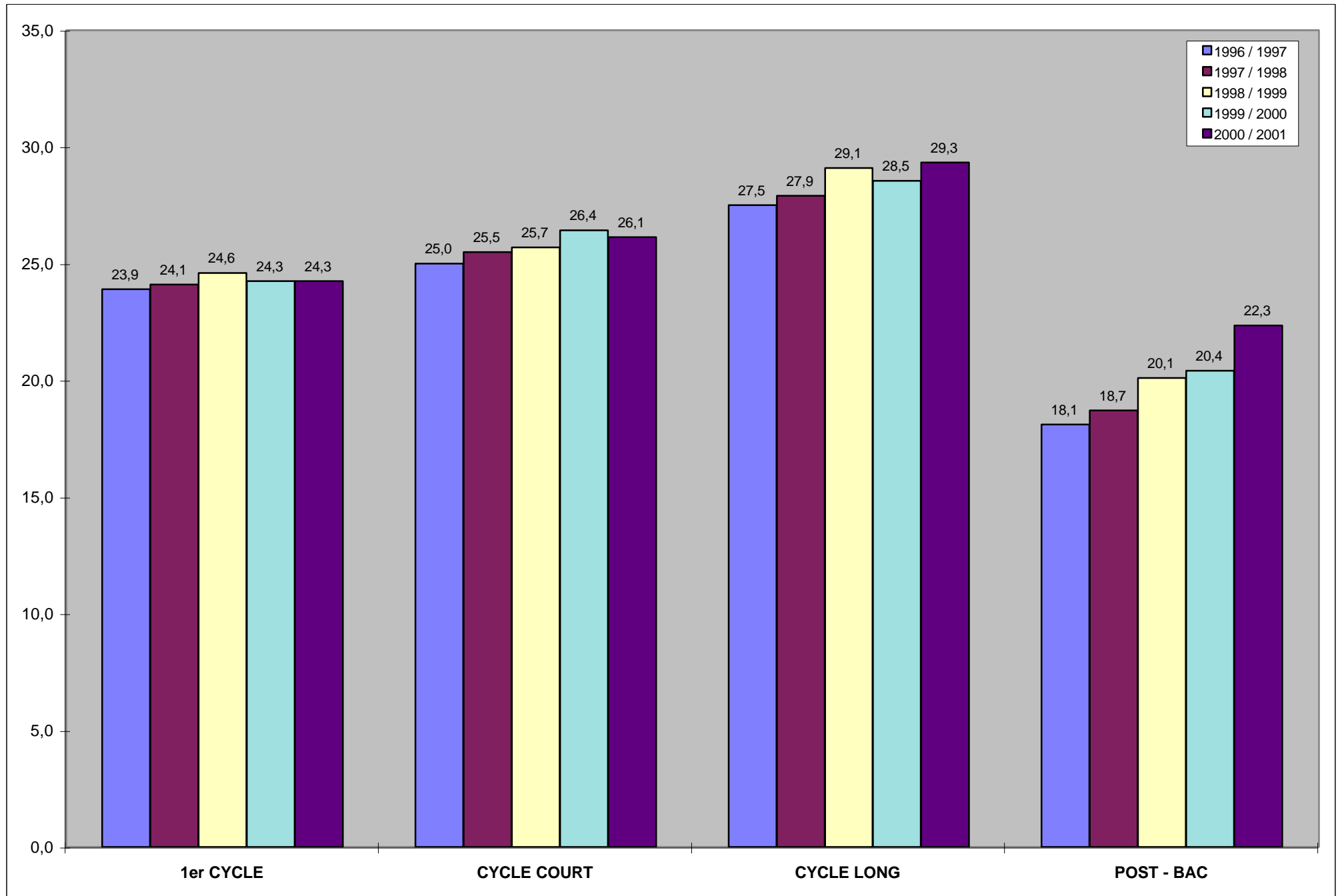
### LES NIVEAUX

- ❖ 1er cycle : L'effet 4ème de l'an dernier atteint la classe de 3ème avec +6%, la 4ème progresse encore de 4,38 points (-1 point), la 6ème stagne et la 5ème régresse de plus de 3%.
- ❖ 2nd cycle court : Le CAP 3ans poursuit sa diminution, le BEP 1ère et 2ème année son augmentation à plus de 3,5% comme le BAC PRO (+1,5%).
- ❖ 2nd cycle long : C'est la classe de Seconde (effet de l'orientation de fin de collège) qui, avec +135 élèves (dont 98 dans le public), progresse le plus, suivie de la Terminale (+62). La classe de Première diminue.
- ❖ Le post bac reste stable.

### LES STATUTS D'ETABLISSEMENT

Le secteur public absorbe plus des ¾ de l'augmentation; dans le secteur privé, c'est le C.E.D. (+93 élèves) qui représente la majeure partie de la croissance.

# EVOLUTION DU TAUX (E/D) SUR 5 ANS - Etab. PUBLICS -



**EFFECTIFS ET DIVISIONS : COLLEGE - S.E.S - CETAD**

**Etablissements publics**

ETABLISSEMENTS PUBLICS	6°			5°			4°+ 4°SOUTIEN			3°+3°INSERTION			4° TECHNO			3° TECHNO			CETAD			SES			TOTAL 1° CYCLE		
	EFF	DIV	E/D	EFF	DIV	E/D	EFF	DIV	E/D	EFF	DIV	E/D	EFF	DIV	E/D	EFF	DIV	E/D	EFF	DIV	E/D	EFF	DIV	E/D	EFF	DIV	E/D
COLLEGE D'AFAREAITU	212	8	26,5	178	7	25,4	92	4	23,0	104	4	26,0							71	3	23,7				657	26	25,3
COLLEGE D'ARUE	202	7	28,9	181	7	25,9	163	7	23,3	160	6	26,7													706	27	26,1
COLLEGE DE BORA BORA	113	5	22,6	155	7	22,1	79	3	26,3	68	3	22,7	21	1	21,0	24	1	24,0	137	5,5	24,9				597	25,5	23,4
COLLEGE DE FAAA	285	13	21,9	264	11	24,0	184	8	23,0	199	8	24,9	41	2	20,5	39	2	19,5							1012	44	23,0
COLLEGE DE FAAROA	66	3	22,0	60	3	20,0	38	2	19,0	36	2	18,0							14	0,5	28,0				214	10,5	20,4
COLLEGE DE HAO	92	5	18,4	79	4	19,8	63	3	21,0	74	4	18,5							54	2,5	21,6				362	18,5	19,6
COLLEGE DE HITIAA	109	4	27,3	118	5	23,6	101	4	25,3	84	3	28,0													412	16	25,8
COLLEGE DE FARE	146	6	24,3	129	5	25,8	71	3	23,7	90	4	22,5	23	1	23,0	24	1	24,0							483	20	24,2
COLLEGE DE MAHINA	240	10	24,0	243	10	24,3	224	8	28,0	183	7	26,1	23	1	23,0	26	1	26,0							939	37	25,4
GOD DE MAKEMO	74	4	18,5	69	3	23,0																			143	7	20,4
COLLEGE DE MATAURA	85	4	21,3	71	3	23,7	48	2	24,0	68	3	22,7							108	6	18,0				380	18	21,1
GOD DE RAIVAVAE	38	2	19,0	34	2	17,0																			72	4	18,0
COLLEGE DE PAEA	217	10	21,7	201	8	25,1	151	6	25,2	191	8	23,9													760	32	23,8
COLLEGE DE PAOPAO	158	8	19,8	124	5	24,8	65	3	21,7	78	3	26,0	21	1	21,0	23	1	23,0	99	6	16,5				568	27	21,0
COLLEGE DE PAPARA	280	10	28,0	292	11	26,5	176	6	29,3	170	7	24,3	24	1	24,0	24	1	24,0	135	6	22,5				1101	42	26,2
COLLEGE DE PUNAAUIA	301	11	27,4	283	11	25,7	219	8	27,4	207	8	25,9	27	1	27,0	20	1	20,0				126	8	15,8	1183	48	24,6
COLLEGE DE RANGIROA	115	5	23,0	88	4	22,0	71	3	23,7	67	3	22,3	18	1	18,0	17	1	17,0	112	5	22,4				488	22	22,2
GOD DE MANIHI	30	2	15,0	33	2	16,5																			63	4	15,8
COLLEGE DE MOERAI	74	3	24,7	48	2	24,0	41	2	20,5	44	2	22,0							53	3	17,7				260	12	21,7
COLLEGE DE TAAONE	384	13	29,5	316	11	28,7	244	9	27,1	285	11	25,9	21	1	21,0	21	1	21,0							1271	46	27,6
COLLEGE DE UPORU	99	4	24,8	95	4	23,8	79	3	26,3	70	3	23,3													343	14	24,5
COLLEGE DE TAOHAE	86	4	21,5	73	3	24,3	53	2	26,5	44	2	22,0							99	4,5	22,0				355	15,5	22,9
COLLEGE DE TARAVAO	357	13	27,5	302	11	27,5	183	7	26,1	228	8	28,5	47	2	23,5	49	2	24,5	43	2	21,5	42	4	10,5	1251	49	25,5
COLLEGE DE TIPAERUI	286	10	28,6	330	12	27,5	280	10	28,0	288	11	26,2													1184	43	27,5
COLLEGE TERRE DES HOMMES	61	3	20,3	65	3	21,7	48	2	24,0	42	2	21,0							82	3,5	23,4				298	13,5	22,1
GOD DE ATUONA	48	2	24,0	41	2	20,5	19	1	19,0																108	5	21,6
LYCEE DES ILES SOUS LE VENT	131	6	21,8	142	6	23,7	102	4	25,5	85	3	28,3													460	19	24,2
GOD DE MAUPITI	53	2	26,5	26	1	26,0																			79	3	26,3
LYCEE POLYVALENT DE TAIARAPU																			75	4	18,8				75	4	18,8
<b>TOTAL 2000 / 2001</b>	<b>4342</b>	<b>177</b>	<b>24,5</b>	<b>4040</b>	<b>163</b>	<b>24,8</b>	<b>2794</b>	<b>110</b>	<b>25,4</b>	<b>2865</b>	<b>115</b>	<b>24,9</b>	<b>266</b>	<b>12</b>	<b>22,2</b>	<b>267</b>	<b>12</b>	<b>22,3</b>	<b>1082</b>	<b>51,5</b>	<b>21,0</b>	<b>168</b>	<b>12</b>	<b>14,0</b>	<b>15824</b>	<b>652,5</b>	<b>24,3</b>

<b>RAPPEL 1999 / 2000</b>	<b>4221</b>	<b>173</b>	<b>24,4</b>	<b>3919</b>	<b>162</b>	<b>24,2</b>	<b>2910</b>	<b>114</b>	<b>25,5</b>	<b>2844</b>	<b>110</b>	<b>25,9</b>	<b>260</b>	<b>11</b>	<b>23,6</b>	<b>225</b>	<b>10</b>	<b>22,5</b>	<b>1039</b>	<b>48,5</b>	<b>21,4</b>	<b>171</b>	<b>12</b>	<b>14,3</b>	<b>15589</b>	<b>640,5</b>	<b>24,3</b>
<b>VARIATION</b>	<b>121</b>	<b>4</b>	<b>0,13</b>	<b>121</b>	<b>1</b>	<b>0,6</b>	<b>-116</b>	<b>-4</b>	<b>-0,1</b>	<b>21</b>	<b>5</b>	<b>-0,9</b>	<b>6</b>	<b>1</b>	<b>-1,5</b>	<b>42</b>	<b>2</b>	<b>-0,3</b>	<b>43</b>	<b>3</b>	<b>-0,4</b>	<b>-3</b>	<b>0</b>	<b>-0,3</b>	<b>235</b>	<b>12</b>	<b>-0,1</b>
<b>RAPPEL 1998 / 1999</b>	<b>4183</b>	<b>170</b>	<b>24,6</b>	<b>4037</b>	<b>160</b>	<b>25,2</b>	<b>2805</b>	<b>110</b>	<b>25,5</b>	<b>2704</b>	<b>106</b>	<b>25,5</b>	<b>236</b>	<b>10</b>	<b>23,6</b>	<b>223</b>	<b>10</b>	<b>22,3</b>	<b>1006</b>	<b>47</b>	<b>21,4</b>	<b>179</b>	<b>12</b>	<b>14,9</b>	<b>15373</b>	<b>625,0</b>	<b>24,6</b>
<b>VARIATION</b>	<b>38</b>	<b>3</b>	<b>-0,21</b>	<b>-118</b>	<b>2</b>	<b>-1,0</b>	<b>105</b>	<b>4</b>	<b>0,0</b>	<b>140</b>	<b>4</b>	<b>0,3</b>	<b>24</b>	<b>1</b>	<b>0,0</b>	<b>2</b>	<b>0</b>	<b>0,2</b>	<b>33</b>	<b>1,5</b>	<b>0,0</b>	<b>-8</b>	<b>0</b>	<b>-0,7</b>	<b>216</b>	<b>15,5</b>	<b>-0,3</b>
<b>RAPPEL 1997 / 1998</b>	<b>4118</b>	<b>166</b>	<b>24,8</b>	<b>4054</b>	<b>161</b>	<b>25,2</b>	<b>2671</b>	<b>104</b>	<b>25,7</b>	<b>2650</b>	<b>106</b>	<b>25,0</b>	<b>234</b>	<b>10</b>	<b>23,4</b>	<b>157</b>	<b>7</b>	<b>22,4</b>	<b>985</b>	<b>58</b>	<b>17,0</b>	<b>176</b>	<b>12</b>	<b>14,7</b>	<b>15045</b>	<b>624</b>	<b>24,1</b>
<b>VARIATION</b>	<b>65</b>	<b>4</b>	<b>-0,2</b>	<b>-17</b>	<b>-1</b>	<b>0,1</b>	<b>134</b>	<b>6</b>	<b>-0,2</b>	<b>54</b>	<b>0</b>	<b>0,5</b>	<b>2</b>	<b>0</b>	<b>0,2</b>	<b>66</b>	<b>3</b>	<b>-0,1</b>	<b>21</b>	<b>-11</b>	<b>4,4</b>	<b>3</b>	<b>0</b>	<b>0,25</b>	<b>328</b>	<b>1,0</b>	<b>0,5</b>

**EFFECTIFS ET DIVISIONS : SECOND CYCLE COURT**

**Etablissements publics**

ETABLISSEMENTS PUBLICS	4° PREPA CAP			3° PREPA CAP			3° ANNEE CAP			4° TECHNO			3° TECHNO			1° ANNEE BEP			2° ANNEE BEP			M.C. - F.C.			SOUS - TOTAL		
	EFF	DIV	E/D	EFF	DIV	E/D	EFF	DIV	E/D	EFF	DIV	E/D	EFF	DIV	E/D	EFF	DIV	E/D	EFF	DIV	E/D	EFF	DIV	E/D	EFF	DIV	E/D
LYCEE TECHNIQUE D'HOTELLERIE	47	2	23,5	41	2	20,5	49	2	24,5						115	4	28,8	106	4	26,5	21	1	21,0	379	15	25,3	
LYCEE PROFESSIONNEL DE FAAA	51	2	25,5	56	2	28,0	56	2	28,0						282	10	28,2	286	10	28,6				731	26	28,1	
LYCEE PROFESSIONNEL DE MAHINA															229	9,5	24,1	264	11	24,0	31	2	15,5	524	22,5	23,3	
LYCEE POLYVALENT DE TAAONE							14	0,5	28,0						241	8,5	28,4	220	8	27,5	11	0,5	22,0	486	17,5	27,8	
LYCEE POLYVALENT DE TAIARAPU															285	11	25,9	283	11	25,7				568	22	25,8	
LYCEE PROFESSIONNEL D'UTUROA	44	1,5	29,3	37	1,5	24,7	22	1	22,0	25	1	25,0	21	1	21,0	177	6	29,5	147	6	24,5				473	18	26,3
<b>TOTAL 2000 / 2001</b>	<b>142</b>	<b>5,5</b>	<b>25,8</b>	<b>134</b>	<b>5,5</b>	<b>24,4</b>	<b>141</b>	<b>5,5</b>	<b>25,6</b>	<b>25</b>	<b>1</b>	<b>25,0</b>	<b>21</b>	<b>1</b>	<b>21,0</b>	<b>1 329</b>	<b>49</b>	<b>27,1</b>	<b>1 306</b>	<b>50</b>	<b>26,1</b>	<b>63</b>	<b>3,5</b>	<b>18,0</b>	<b>3 161</b>	<b>121</b>	<b>26,1</b>

<b>RAPPEL 1999 / 2000</b>	133	5,5	24,2	152	6	25,3	140	6	23,3	24	1	24,0	26	1	26,0	1 382	50	27,6	1 283	48	26,7	22	2	11,0	3 162	119,5	26,5
<b>VARIATION</b>	9	0	1,6	-18	-0,5	-1,0	1	-0,5	2,3	1	0	1,0	-5	0	-5,0	-53	-1	-0,5	23	2	-0,6	41	1,5	7,0	-1	1,5	-0,3
<b>RAPPEL 1998 / 1999</b>	166	6	27,7	143	6	23,8	163	8	20,4	24	1	24,0	26	1	26,0	1 342	49	27,4	1 252	49,5	25,3	23	2	11,5	3 139	122,5	25,6
<b>VARIATION</b>	-33	-0,5	-3,5	9	0	1,5	-23	-2	3,0	0	0	0,0	0	0	0,0	40	1	0,3	31	-1,5	1,4	-1	0	-0,5	23	-3	0,8
<b>RAPPEL 1997 / 1998</b>	166	6	27,7	207	8	25,9	161	8	20,1	24	1	24,0	22	1	22,0	1 318	49,5	26,6	1 068	43	24,8	20	2	10,0	2 986	118,5	25,2
<b>VARIATION</b>	0	0	0,0	-64	-2	-2,0	2	0	0,3	0	0	0,0	4	0	4,0	24	-0,5	0,8	184	6,5	0,5	3	0	1,5	153	4	0,4
<b>RAPPEL 1996 / 1997</b>	210	8	26,3	205	8,5	24,1	146	8	18,3	45	2	22,5	46	2	23,0	1 135	42,5	26,7	979	38	25,8	28	2	14,0	2 794	111	25,2
<b>VARIATION</b>	-44	-2	1,4	2	-0,5	1,8	15	0	1,9	-21	-1	1,5	-24	-1	-1,0	183	7	-0,1	89	5	-0,9	-8	0	-4,0	192	7,5	0,0

ETABLISSEMENTS PUBLICS	1° ANNEE CAP			2° ANNEE CAP			1° AN. BAC PRO			2° AN. BAC PRO			SOUS - TOTAL		
	EFF	DIV	E/D	EFF	DIV	E/D	EFF	DIV	E/D	EFF	DIV	E/D	EFF	DIV	E/D
LYCEE TECHNIQUE D'HOTELLERIE							24	1	24,0	24	1	24,0	48	2	24,0
LYCEE PROFESSIONNEL DE FAAA							109	3,5	31,1	92	3	30,7	201	6,5	30,9
LYCEE PROFESSIONNEL DE MAHINA	54	3	18,0	55	2	27,5	14	1	14,0	14	1	14,0	137	7	19,6
LYCEE POLYVALENT DE TAAONE							30	1	30,0	26	1	26,0	56	2	28,0
LYCEE POLYVALENT DE TAIARAPU							76	2,5	30,4	72	2,5	28,8	148	5	29,6
LYCEE PROFESSIONNEL D'UTUROA													0	0	
<b>TOTAL 2000 / 2001</b>	<b>54</b>	<b>3</b>	<b>18,0</b>	<b>55</b>	<b>2</b>	<b>27,5</b>	<b>253</b>	<b>9</b>	<b>28,1</b>	<b>228</b>	<b>8,5</b>	<b>26,8</b>	<b>590</b>	<b>22,5</b>	<b>26,2</b>

Total CYCLE COURT			
EFF	DIV	E/D	
427	17,0	25,1	
932	32,5	28,7	
661	29,5	22,4	
542	19,5	27,8	
716	27,0	26,5	
473	18,0	26,3	
<b>TOTAL 00 / 2001</b>	<b>3 751</b>	<b>143,5</b>	<b>26,1</b>

<b>RAPPEL 1999 / 2000</b>	55	2	27,5	53	2	26,5	247	9	27,4	209	8,5	24,6	564	21,5	26,2
<b>VARIATION</b>	-1	1	-9,5	2	0	1,0	6	0	0,7	19	0	2,2	26	1	0,0
<b>RAPPEL 1998 / 1999</b>	54	2	27,0	45	2	22,5	226	8,5	26,6	198	7,5	26,4	523	20	26,2
<b>VARIATION</b>	1	0	0,5	8	0	4,0	21	0,5	0,9	11	1	-1,8	41	1,5	0,1
<b>RAPPEL 1997 / 1998</b>	51	2	25,5	36	1,5	24,0	210	7,5	28,0	168	6,5	25,8	465	17,5	26,6
<b>VARIATION</b>	3	0	1,5	9	0,5	-1,5	16	1	-1,4	30	1	0,6	58	2,5	-0,4
<b>RAPPEL 1996 / 1997</b>	37	1,5	24,7	0	0		177	6,5	27,2	109	5	21,8	329	14	23,5
<b>VARIATION</b>	14	0,5	0,8	36	1,5	0,0	33	1	0,8	59	1,5	4,0	136	3,5	3,1

<b>RAPPEL 99 / 00</b>	3 726	141	26,43
<b>VARIATION</b>	25	2,5	-0,29
<b>RAPPEL 98 / 99</b>	3 662	142,5	25,7
<b>VARIATION</b>	64	-1,5	0,727
<b>RAPPEL 97</b>	3 451	135,5	25,5
<b>VARIATION</b>	211	7	0,2
<b>RAPPEL 96 / 97</b>	3 123	125	25,0
<b>VARIATION</b>	328	10,5	0,5



**EFFECTIFS ET DIVISIONS : SECOND CYCLE LONG**

**Etablissements publics**

ETABLISSEMENTS PUBLICS	SECONDE			PREMIERE			TERMINALE			CYCLE LONG		
	EFF	DIV	E/D	EFF	DIV	E/D	EFF	DIV	E/D	EFF	DIV	E/D
COLLEGE DE FARE	30	1	30,0							30	1,0	30,0
COLLEGE DE MATAURA	19	1	19,0							19	1,0	19,0
COLLEGE DE PAOPAO	32	1	32,0							32	1,0	32,0
COLLEGE DE PAPARA	32	1	32,0							32	1,0	32,0
COLLEGE DE TAOHAE	20	1	20,0							20	1,0	20,0
LYCEE DES ILES SOUS LE VENT	129	5	25,8	132	5	26,4	117	6	19,5	378	16,0	23,6
LYCEE PAUL GAUGUIN	592	18	32,9	573	19	30,2	485	16	30,3	1 650	53,0	31,1
LYCEE TECHNIQUE D'HOTELLERIE	28	1	28,0	30	1	30,0	45	2	22,5	103	4,0	25,8
LYCEE POLYVALENT DE TAAONE	511	16	31,9	475	15	31,7	464	14	33,1	1 450	45,0	32,2
LYCEE POLYVALENT DE TAIARAPU	315	10	31,5	180	8	22,5	249	11	22,6	744	29,0	25,7
<b>TOTAL 2000 / 2001</b>	<b>1 708</b>	<b>55</b>	<b>31,1</b>	<b>1 390</b>	<b>48</b>	<b>29,0</b>	<b>1 360</b>	<b>49</b>	<b>27,8</b>	<b>4 458</b>	<b>152,0</b>	<b>29,3</b>

BTS			CPGE			POST - BAC			TOTAL LONG+ POST		
EFF	DIV	E/D	EFF	DIV	E/D	EFF	DIV	E/D	EFF	DIV	E/D
									30	1,0	30,0
									19	1,0	19,0
									32	1,0	32,0
									32	1,0	32,0
									20	1,0	20,0
									378	16,0	23,6
49	2	24,5	39	2	19,5	88	4	22,0	1 738	57,0	30,5
57	2,5	22,8				57	2,5	22,8	160	6,5	24,6
313	14	22,4				313	14	22,4	1 763	59,0	29,9
									744	29,0	25,7
<b>419</b>	<b>18,5</b>	<b>22,6</b>	<b>39</b>	<b>2</b>	<b>19,5</b>	<b>458</b>	<b>20,5</b>	<b>22,3</b>	<b>4 916</b>	<b>172,5</b>	<b>28,5</b>

<b>RAPPEL 1999 / 2000</b>	1 538	50	30,8	1 312	46	28,5	1 346	51	26,4	4 196	147	28,5
<b>VARIATION</b>	170	5	0,3	78	2	0,4	14	-2	1,4	262	5	0,8
<b>RAPPEL 1998 / 1999</b>	1 440	46	31,3	1 312	46	28,5	1 292	47	27,5	4 044	139	29,1
<b>VARIATION</b>	98	4	-0,5	0	0	0,0	54	4	-1,1	152	8	-0,5
<b>RAPPEL 1997 / 1998</b>	1 362	44	31,0	1 203	44	27,3	1 202	47	25,6	3 767	135	27,9
<b>VARIATION</b>	78	2	0,3	109	2	1,2	90	0	1,9	277	4	1,2
<b>RAPPEL 1996 / 1997</b>	1 387	45	30,8	1 087	42	25,9	1 261	49	25,7	3 735	136	27,5
<b>VARIATION</b>	-25	-1	0,1	116	2	1,5	-59	-2	-0,2	32	-1	0,4

422	20	21,1	27	2	13,5	449	22	20,4	4 645	169	27,5
-3	-1,5	1,5	12	0	6,0	9	-1,5	1,9	271	3,5	1,0
423	20	21,2	20	2	10,0	443	22	20,1	4 487	161	27,9
-1	0	0,0	7	0	3,5	6	0	0,3	158	8	-0,4
337	17	19,8	18	2	9,0	355	19	18,7	4 122	154	26,8
86	3	1,3	2	0	1	88	3	1,5	365	7	1,1
304	16	19,0	21	2	10,5	325	18	18,1	4 060	154	26,4
33	1	0,8	-3	0	-1,5	30	1	0,6	62	0	0,4

**Récapitulatif**

CYCLES	EFFECTIFS	DIVISIONS	EFF / DIV.
PREMIER	15 824	652,5	24
COURT	3 751	143,5	26
LONG	4 458	152,0	29
POST - BAC	458	20,5	22
<b>TOTAL 2000 / 2001</b>	<b>24 491</b>	<b>968,5</b>	<b>25</b>

<b>RAPPEL 1999 / 2000</b>	23 960	951	25
<b>VARIATION</b>	531	18	0
<b>RAPPEL 1998 / 1999</b>	23 522	929	25
<b>VARIATION</b>	438	22	0
<b>RAPPEL 1997 / 1998</b>	22 618	914	25
<b>VARIATION</b>	904	16	1
<b>RAPPEL 1996 / 1997</b>	21 734	887	25
<b>VARIATION</b>	884	27	0



## EFFECTIFS ET DIVISIONS : SECOND CYCLE LONG

### Etablissements privés

ETABLISSEMENTS PRIVES	SECONDE			PREMIERE			TERMINALE			CYCLE LONG		
	EFF	DIV	E/D	EFF	DIV	E/D	EFF	DIV	E/D	EFF	DIV	E/D
L. SAMUEL RAAPOTO	96	3	32,0	84	4	21,0	91	4	22,8	271	11	24,6
LYCEE-COLLEGE LA MENNAIS	330	11	30,0	303	10	30,3	269	10	26,9	902	31	29,1
<b>TOTAL 2000 / 2001</b>	<b>426</b>	<b>14</b>	<b>30,4</b>	<b>387</b>	<b>14</b>	<b>27,6</b>	<b>360</b>	<b>14</b>	<b>25,7</b>	<b>1173</b>	<b>42</b>	<b>27,9</b>

<b>RAPPEL 1999 / 2000</b>	<b>428</b>	<b>14</b>	<b>30,6</b>	<b>348</b>	<b>14</b>	<b>24,9</b>	<b>390</b>	<b>14</b>	<b>27,9</b>	<b>1166</b>	<b>42</b>	<b>27,8</b>
<b>VARIATION</b>	<b>-2</b>	<b>0</b>	<b>-0,1</b>	<b>39</b>	<b>0</b>	<b>2,8</b>	<b>-30</b>	<b>0</b>	<b>-2,1</b>	<b>7</b>	<b>0</b>	<b>0,2</b>
<b>RAPPEL 1998 / 1999</b>	<b>391</b>	<b>13</b>	<b>30,1</b>	<b>371</b>	<b>14</b>	<b>26,5</b>	<b>382</b>	<b>14</b>	<b>27,3</b>	<b>1144</b>	<b>41</b>	<b>27,9</b>
<b>VARIATION</b>	<b>37</b>	<b>1</b>	<b>0,5</b>	<b>-23</b>	<b>0</b>	<b>-1,6</b>	<b>8</b>	<b>0</b>	<b>0,6</b>	<b>22</b>	<b>1</b>	<b>-0,1</b>
<b>RAPPEL 1997 / 1998</b>	<b>409</b>	<b>13</b>	<b>31,5</b>	<b>353</b>	<b>13</b>	<b>27,2</b>	<b>403</b>	<b>13</b>	<b>31,0</b>	<b>1165</b>	<b>39</b>	<b>29,9</b>
<b>VARIATION</b>	<b>-18</b>	<b>0</b>	<b>-1,4</b>	<b>18</b>	<b>1</b>	<b>-0,7</b>	<b>-21</b>	<b>1</b>	<b>-3,7</b>	<b>-21</b>	<b>2</b>	<b>-2,0</b>

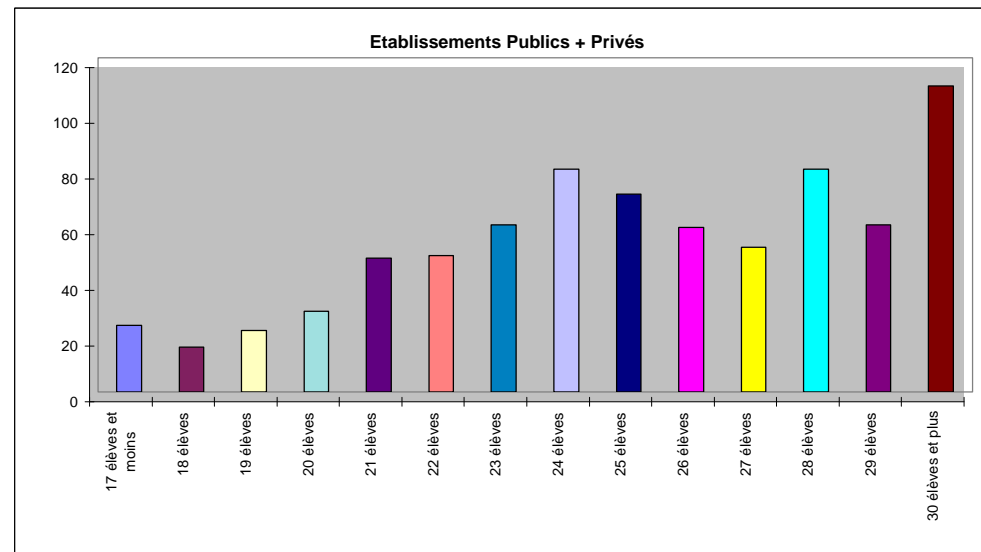
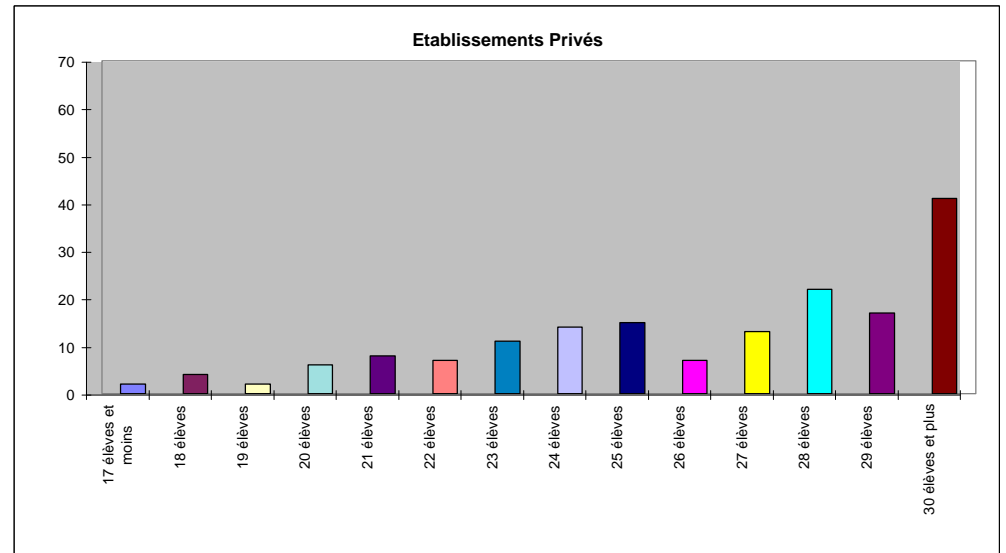
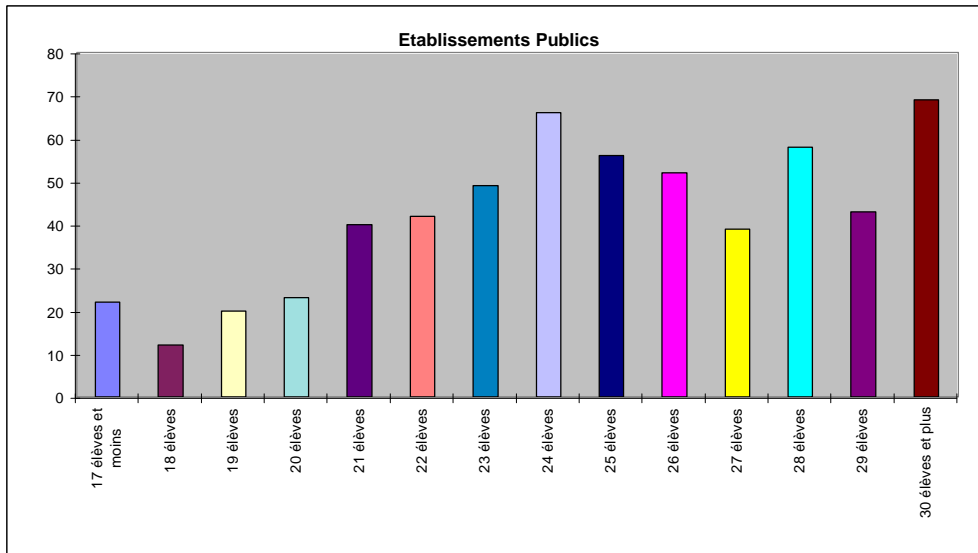
BTS			CPGE			POST - BAC			TOTAL LONG+ POST		
EFF	DIV	E/D	EFF	DIV	E/D	EFF	DIV	E/D	EFF	DIV	E/D
									271	11	24,6
32	2	16,0				32	2	16,0	934	33	28,3
<b>32</b>	<b>2</b>	<b>16,0</b>	<b>0</b>	<b>0</b>		<b>32</b>	<b>2</b>	<b>16,0</b>	<b>1205</b>	<b>44</b>	<b>27,4</b>

<b>30</b>	<b>2</b>	<b>15,0</b>	<b>0</b>	<b>0</b>		<b>30</b>	<b>2</b>	<b>15,0</b>	<b>1196</b>	<b>44</b>	<b>27,2</b>
<b>2</b>	<b>0</b>	<b>1,0</b>	<b>0</b>	<b>0</b>		<b>2</b>	<b>0</b>	<b>1,0</b>	<b>9</b>	<b>0</b>	<b>0,2</b>
<b>31</b>	<b>2</b>	<b>15,5</b>	<b>0</b>	<b>0</b>		<b>31</b>	<b>2</b>	<b>15,5</b>	<b>1175</b>	<b>43</b>	<b>27,3</b>
<b>-1</b>	<b>0</b>	<b>-0,5</b>	<b>0</b>	<b>0</b>		<b>-1</b>	<b>0</b>	<b>-0,5</b>	<b>21</b>	<b>1</b>	<b>-0,1</b>
<b>16</b>	<b>0,5</b>	<b>32,0</b>	<b>0</b>	<b>0</b>		<b>16</b>	<b>0,5</b>	<b>32,0</b>	<b>1181</b>	<b>39,5</b>	<b>29,9</b>
<b>15</b>	<b>1,5</b>	<b>-16,5</b>	<b>0</b>	<b>0</b>		<b>15</b>	<b>1,5</b>	<b>-16,5</b>	<b>-6</b>	<b>3,5</b>	<b>-2,6</b>

### Récapitulatif

CYCLES	EFFECTIFS	DIVISIONS	EFF / DIV.
PREMIER	4944	195,5	25,3
COURT	1069	39,5	27,1
LONG	1173	42,0	27,9
POST - BAC	32	2,0	16,0
<b>TOTAL</b>	<b>7218</b>	<b>279,0</b>	<b>25,9</b>

## TAILLE DES CLASSES : 1er CYCLE



Le nombre moyen d'élèves par classe est de 24,9 élèves dans le public, et 26,3 dans le privé, 56,5% des classes du privé sont à 27 élèves et plus contre 37,7% dans le public, ou ¼ des classes est à 22 élèves ou moins. Le E/D global est en légère diminution.

N.B. : En métropole 1997 - 1998 :  
24,5 dans le public  
24,8 dans le privé.

## COLLEGE

### Etablissements PUBLICS

CLASSE	17 élèves et moins	18 élèves	19 élèves	20 élèves	21 élèves	22 élèves	23 élèves	24 élèves	25 élèves	26 élèves	27 élèves	28 élèves	29 élèves	30 élèves et plus	Divisions
6e consolidation	2	1	1	3			1								8
6e	8	3	8	3	11	19	14	16	11	11	5	18	9	33	169
5e	5	1	4	9	8	9	15	20	21	21	11	17	9	13	163
4e Aide et Soutien	2														2
4e Technologique		1		1	4		2	2	1	1	1				13
4e générale		1	5	3	7	5	7	13	11	10	9	9	12	16	108
3e Insertion	2														2
3e Technologique	1	1		1	3		2	4	1						13
3e générale	2	4	2	3	7	9	8	11	11	9	13	14	13	7	113
<b>TOTAL</b>	<b>22</b>	<b>12</b>	<b>20</b>	<b>23</b>	<b>40</b>	<b>42</b>	<b>49</b>	<b>66</b>	<b>56</b>	<b>52</b>	<b>39</b>	<b>58</b>	<b>43</b>	<b>69</b>	<b>591</b>

% des classes selon les effectifs      3,7%    2,0%    3,4%    3,9%    6,8%    7,1%    8,3%    11,2%    9,5%    8,8%    6,6%    9,8%    7,3%    11,7%    **14651**    24,79

### Etablissements PRIVES

CLASSE	17 élèves et moins	18 élèves	19 élèves	20 élèves	21 élèves	22 élèves	23 élèves	24 élèves	25 élèves	26 élèves	27 élèves	28 élèves	29 élèves	30 élèves et plus	Divisions
6e consolidation					1										1
6e				2	1		1	3	3	4	10	11	3	5	43
5e	1	3	1		1	1	3	2	4	1	1	4	4	18	44
4e Aide et Soutien					1										1
4e Technologique							1		1						2
4e générale				4	4	3	3	5	3		1	5	3	7	38
3e Insertion															0
3e Technologique						1				1					2
3e générale	1	1	1			2	3	4	4	1	1	2	7	11	38
<b>TOTAL</b>	<b>2</b>	<b>4</b>	<b>2</b>	<b>6</b>	<b>8</b>	<b>7</b>	<b>11</b>	<b>14</b>	<b>15</b>	<b>7</b>	<b>13</b>	<b>22</b>	<b>17</b>	<b>41</b>	<b>169</b>

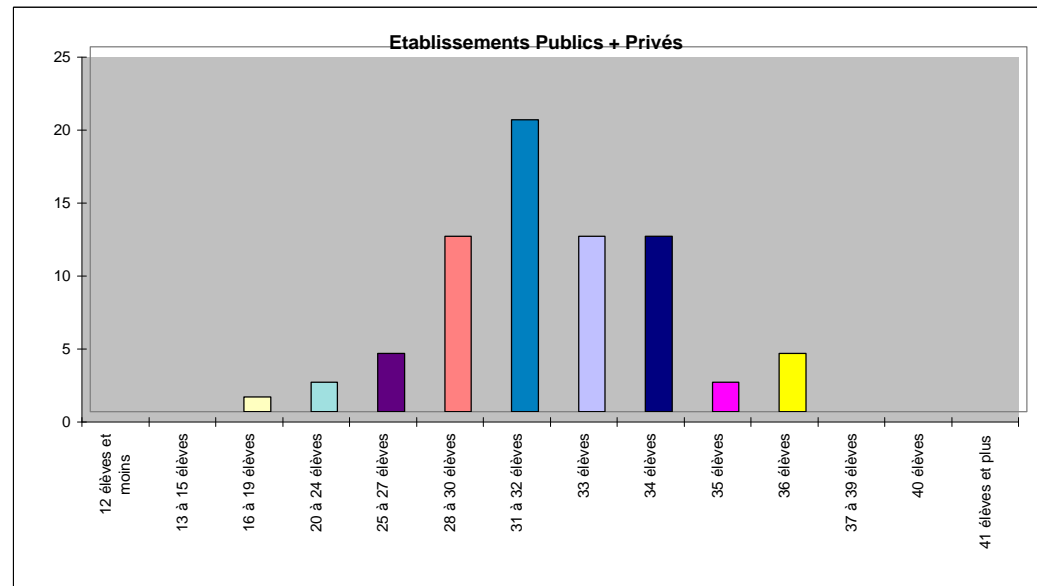
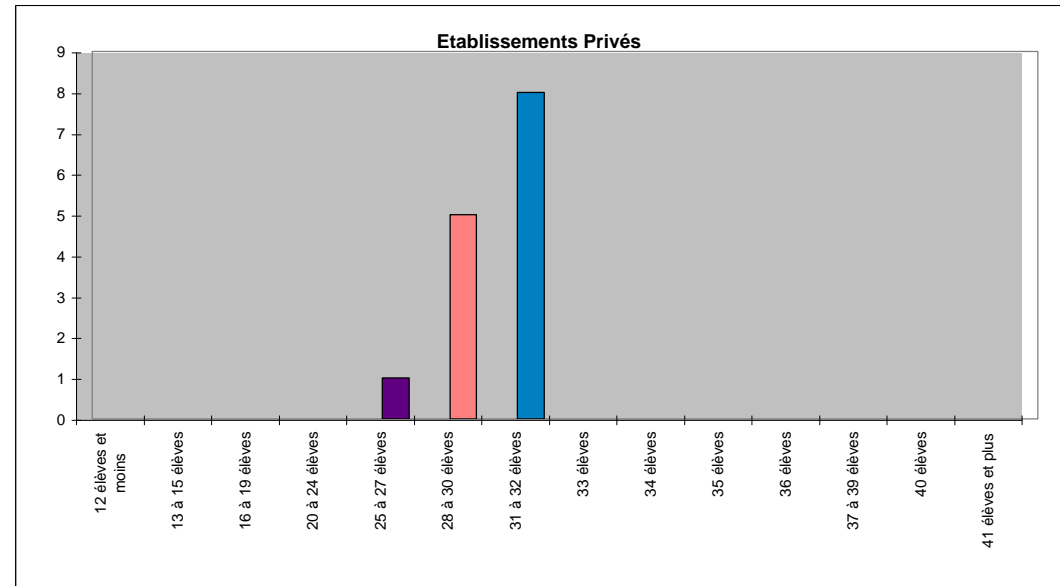
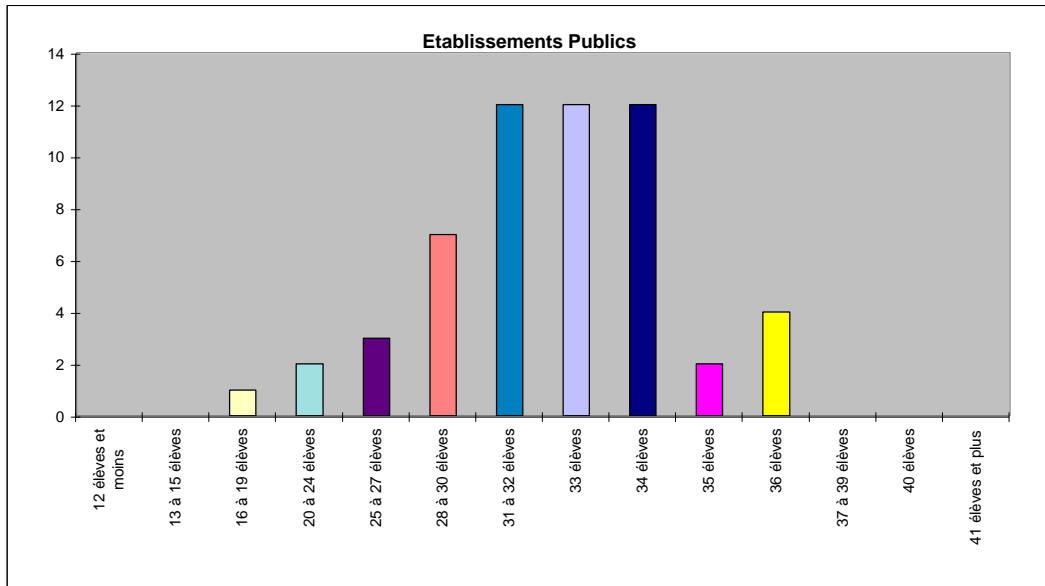
% des classes selon les effectifs      1,2%    2,4%    1,2%    3,6%    4,7%    4,1%    6,5%    8,3%    8,9%    4,1%    7,7%    13,0%    10,1%    24,3%    **4422**    26,17

### Etablissements PUBLICS + PRIVES

CLASSE	17 élèves et moins	18 élèves	19 élèves	20 élèves	21 élèves	22 élèves	23 élèves	24 élèves	25 élèves	26 élèves	27 élèves	28 élèves	29 élèves	30 élèves et plus	Divisions
6e consolidation	2	1	1	3	1	0	1	0	0	0	0	0	0	0	9
6e	8	3	8	5	12	19	15	19	14	15	15	29	12	38	212
5e	6	4	5	9	9	10	18	22	25	22	12	21	13	31	207
4e Aide et Soutien	2	0	0	0	1	0	0	0	0	0	0	0	0	0	3
4e Technologique	0	1	0	1	4	0	3	2	2	1	1	0	0	0	15
4e générale	0	1	5	7	11	8	10	18	14	10	10	14	15	23	146
3e Insertion	2	0	0	0	0	0	0	0	0	0	0	0	0	0	2
3e Technologique	1	1	0	1	3	1	2	4	1	1	0	0	0	0	15
3e générale	3	5	3	3	7	11	11	15	15	10	14	16	20	18	151
<b>TOTAL</b>	<b>24</b>	<b>16</b>	<b>22</b>	<b>29</b>	<b>48</b>	<b>49</b>	<b>60</b>	<b>80</b>	<b>71</b>	<b>59</b>	<b>52</b>	<b>80</b>	<b>60</b>	<b>110</b>	<b>760</b>

% des classes selon les effectifs      3,2%    2,1%    2,9%    3,8%    6,3%    6,4%    7,9%    10,5%    9,3%    7,8%    6,8%    10,5%    7,9%    14,5%    **19073**    25,10

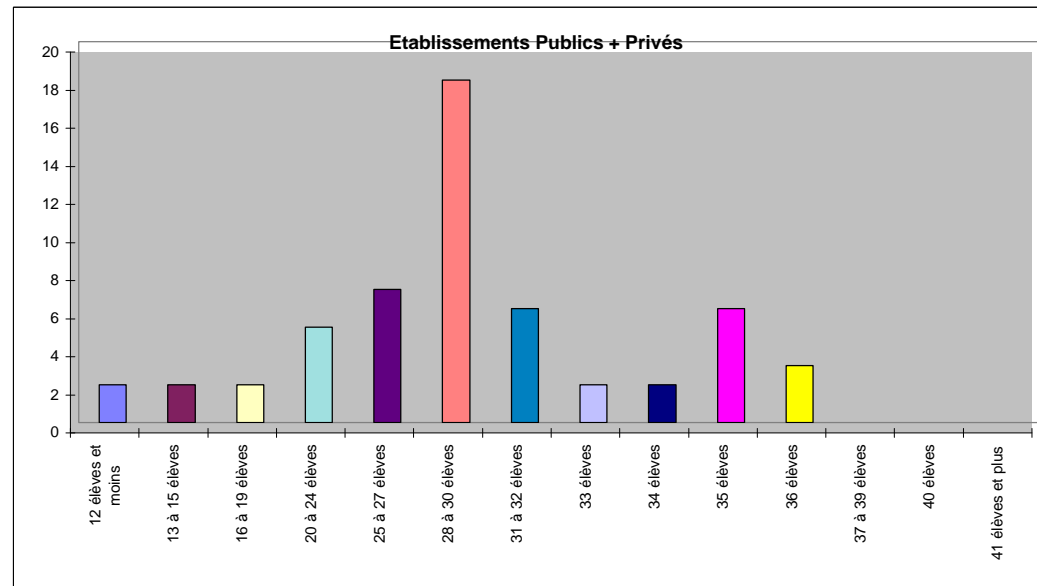
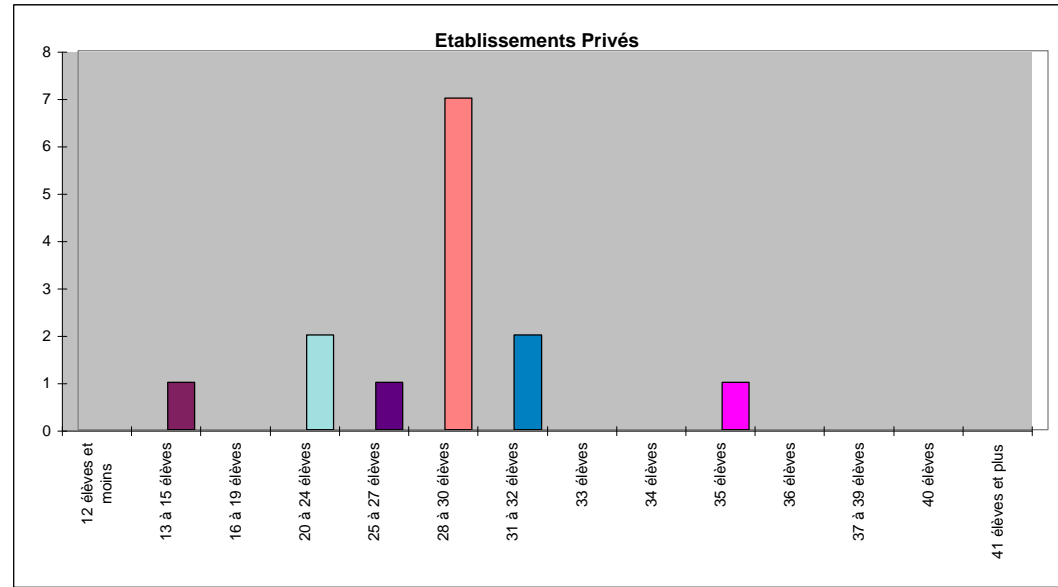
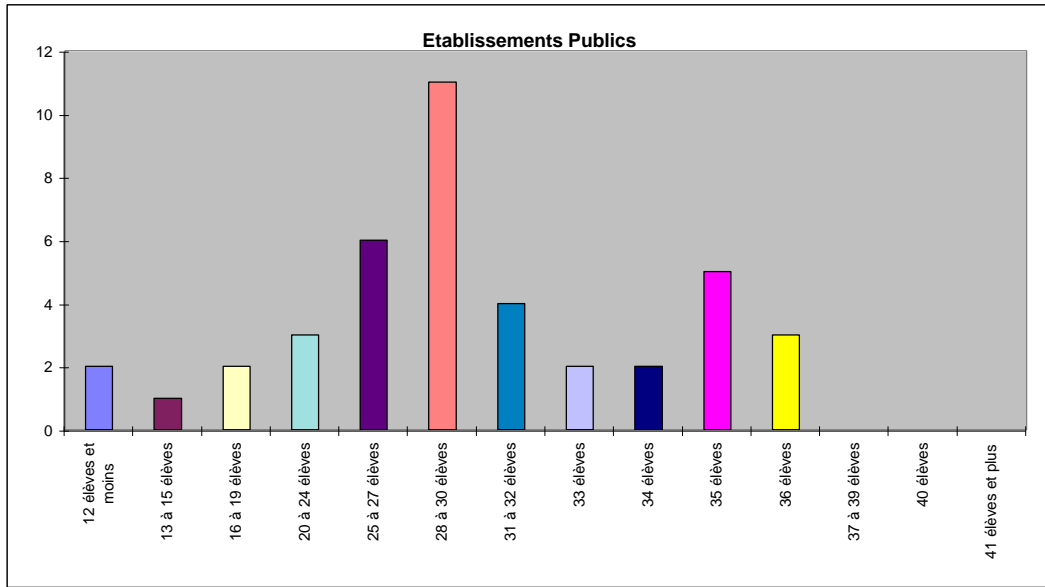
## TAILLES DES CLASSES : SECONDE



La taille moyenne des classes est de 31,2 élèves dans le public et de 30,1 dans le privé, avec une forte dispersion, effet des classes "rurales" ou urbaines du secteur public.

N.B. : En métropole 1997 - 1998 :  
32,1 dans le public  
28,3 dans le privé

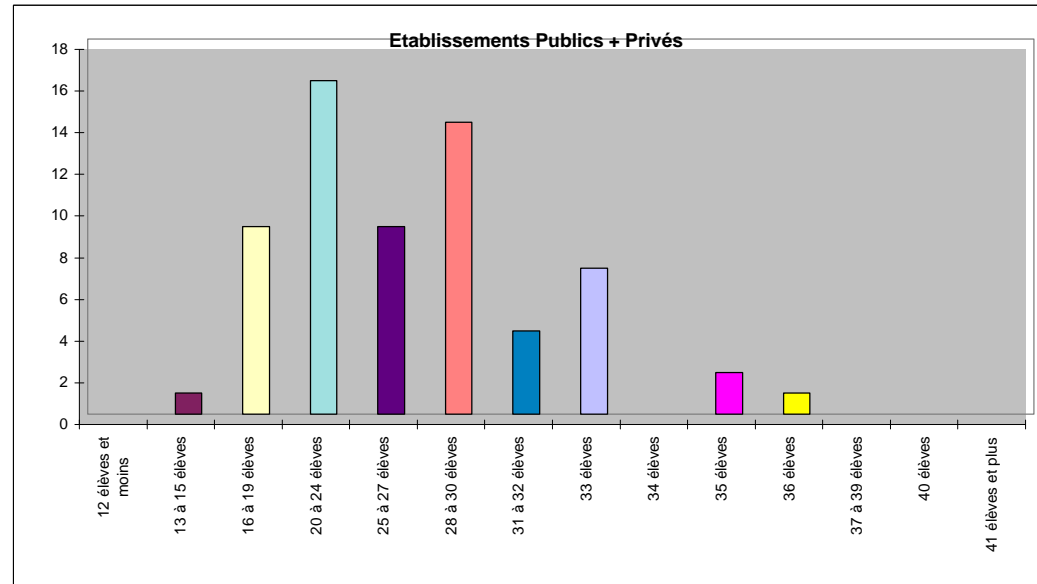
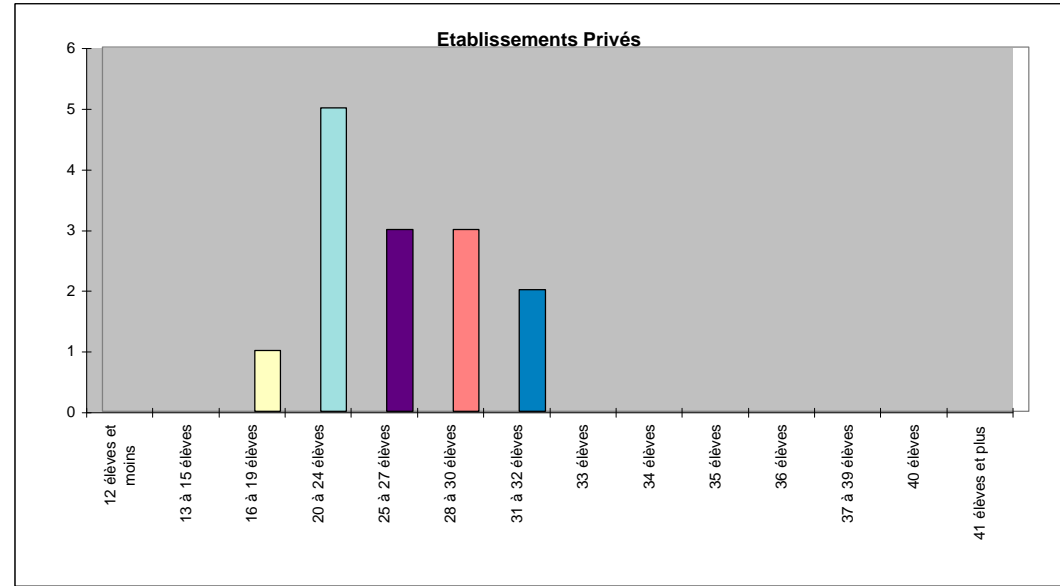
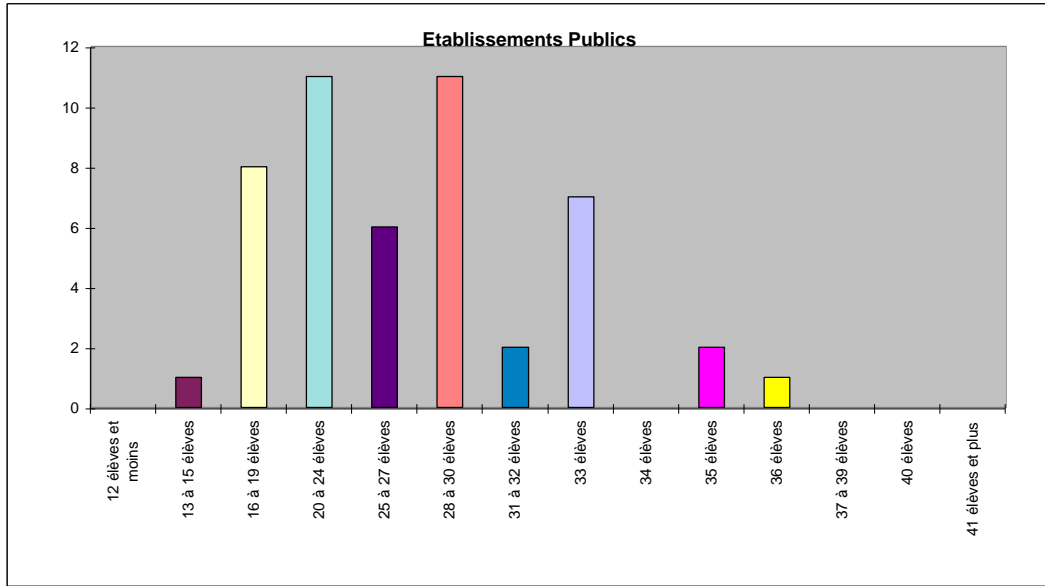
## TAILLES DES CLASSES : PREMIERE



Taille moyenne de classe :  
 24,9 dans le privé et 27,3 dans le public, où la dispersion vient des effectifs de série S.T.T. d'une part et de technologie industrielle d'autre part.

N.B. : En métropole, référence 1997 - 1998 :  
 24,3 dans le privé  
 27,7 dans le public

## TAILLES DES CLASSES : TERMINALE



26,86 élèves en moyenne en terminales publiques et 27,7 en terminales privées.  
 Là encore, les classes de génie industriel et de S.T.T. engendrent une forte dispersion des effectifs du secteur public.

N.B. : En métropole, référence 1997 - 1998 :  
 28,3 élèves / division dans le public  
 24,5 élèves / division dans le privé.



**TERMINALE**

**Etablissements PUBLICS**

Nbre d'Elèves par Division	12 élèves et moins	13 à 15 élèves	16 à 19 élèves	20 à 24 élèves	25 à 27 élèves	28 à 30 élèves	31 à 32 élèves	33 élèves	34 élèves	35 élèves	36 élèves	37 à 39 élèves	40 élèves	41 élèves et plus	TOTAL
L		1		1				2							4
ES			2	1	1	3									7
S			2	1	1	2	2				1				9
STT - Comptabilité et Gestion				3	2	2									7
STT - Informatique et Gestion			1												1
STT - Action et Communication Administratives			1	1	1			4							7
STT - Action et Communication Commerciales			2	1						2					5
Productique Mécanique					1										1
Génie Electronique				1											1
Génie Electrotechnique						2									2
Génie Civil						1									1
Sciences Médico-Sociales						1		1							2
Hôtellerie				2											2
<b>TOTAL</b>	<b>0</b>	<b>1</b>	<b>8</b>	<b>11</b>	<b>6</b>	<b>11</b>	<b>2</b>	<b>7</b>	<b>0</b>	<b>2</b>	<b>1</b>	<b>0</b>	<b>0</b>	<b>0</b>	<b>49</b>

% des classes selon les effectifs      0,0%    2,0%    16,3%    22,4%    12,2%    22,4%    4,1%    14,3%    0,0%    4,1%    2,0%    0,0%    0,0%    0,0%    1276    26,04

**Etablissements PRIVES**

Nbre d'Elèves par Division	12 élèves et moins	13 à 15 élèves	16 à 19 élèves	20 à 24 élèves	25 à 27 élèves	28 à 30 élèves	31 à 32 élèves	33 élèves	34 élèves	35 élèves	36 élèves	37 à 39 élèves	40 élèves	41 élèves et plus	TOTAL
L				1		1									2
ES				1	2										3
S				2	1	1									4
STT - Comptabilité et Gestion			1	1											2
STT - Informatique et Gestion						1									1
STT - Action et Communication Administratives					1		1								2
STT - Action et Communication Commerciales															0
Productique Mécanique															0
Génie Electronique															0
Génie Electrotechnique															0
Génie Civil															0
Sciences Médico-Sociales															0
Hôtellerie															0
<b>TOTAL</b>	<b>0</b>	<b>0</b>	<b>1</b>	<b>5</b>	<b>3</b>	<b>3</b>	<b>2</b>	<b>0</b>	<b>0</b>	<b>0</b>	<b>0</b>	<b>0</b>	<b>0</b>	<b>0</b>	<b>14</b>

% des classes selon les effectifs      0,0%    0,0%    7,1%    35,7%    21,4%    21,4%    14,3%    0,0%    0,0%    0,0%    0,0%    0,0%    0,0%    0,0%    357    25,50

**Etablissements PUBLICS + PRIVES**

Nbre d'Elèves par Division	12 élèves et moins	13 à 15 élèves	16 à 19 élèves	20 à 24 élèves	25 à 27 élèves	28 à 30 élèves	31 à 32 élèves	33 élèves	34 élèves	35 élèves	36 élèves	37 à 39 élèves	40 élèves	41 élèves et plus	TOTAL
L	0	1	0	2	0	1	0	2	0	0	0	0	0	0	6
ES	0	0	2	2	3	3	0	0	0	0	0	0	0	0	10
S	0	0	2	3	1	3	3	0	0	0	1	0	0	0	13
STT - Comptabilité et Gestion	0	0	1	4	2	2	0	0	0	0	0	0	0	0	9
STT - Informatique et Gestion	0	0	1	0	0	1	0	0	0	0	0	0	0	0	2
STT - Action et Communication Administratives	0	0	1	1	2	0	1	4	0	0	0	0	0	0	9
STT - Action et Communication Commerciales	0	0	2	1	0	0	0	0	0	2	0	0	0	0	5
Productique Mécanique	0	0	0	0	1	0	0	0	0	0	0	0	0	0	1
Génie Electronique	0	0	0	1	0	0	0	0	0	0	0	0	0	0	1
Génie Electrotechnique	0	0	0	0	0	2	0	0	0	0	0	0	0	0	2
Génie Civil	0	0	0	0	0	1	0	0	0	0	0	0	0	0	1
Sciences Médico-Sociales	0	0	0	0	0	1	0	1	0	0	0	0	0	0	2
Hôtellerie	0	0	0	2	0	0	0	0	0	0	0	0	0	0	2
<b>TOTAL</b>	<b>0</b>	<b>1</b>	<b>9</b>	<b>16</b>	<b>9</b>	<b>14</b>	<b>4</b>	<b>7</b>	<b>0</b>	<b>2</b>	<b>1</b>	<b>0</b>	<b>0</b>	<b>0</b>	<b>63</b>

% des classes selon les effectifs      0,0%    1,6%    14,3%    25,4%    14,3%    22,2%    6,3%    11,1%    0,0%    3,2%    1,6%    0,0%    0,0%    0,0%    1633    25,92

## ANALYSE DE CROISSANCE SUR 5 ANS

	Rentrée 1996 / 1997		Rentrée 1997 / 1998		Rentrée 1998 / 1999		Rentrée 1999 / 2000		Rentrée 2000 / 2001		Différence	
	Effectif	Division	Effectif	Division	Effectif	Division	Effectif	Division	Effectif	Division	Effectif	Division
<b>1er CYCLE avec SES</b>												
Publics	13 597	551,0	14 014	564,0	14 367	578,0	14 550	592,0	14 742	601,0	1 145	50,0
Privés	4 332	163,0	4 457	166,0	4 457	170,0	4 507	172,0	4 514	173,0	182	10,0
<b>Total</b>	17 929	714,0	18 471	730,0	18 824	748,0	19 057	764,0	19 256	774,0	1 327	60,0
<b>Enseignements Professionnels avec CETAD</b>												
Publics	4 077	182,0	4 482	195,5	4 668	189,5	4 765	189,5	4 833	195,0	756	13,0
Privés	1 210	47,0	1 278	50,0	1 358	53,0	1 416	57,0	1 499	62,0	289	15,0
<b>Total</b>	5 287	229,0	5 760	245,5	6 026	242,5	6 181	246,5	6 332	257,0	1 045	28,0
<b>CYCLE LONG</b>												
Publics	3 735	136,0	3 767	135,0	4 044	139,0	4 196	147,0	4 458	152,0	723	16,0
Privés	1 162	39,0	1 165	39,0	1 144	41,0	1 166	42,0	1 173	42,0	11	3,0
<b>Total</b>	4 897	175,0	4 932	174,0	5 188	180,0	5 362	189,0	5 631	194,0	734	19,0
<b>POST-BAC</b>												
Publics	325	18,0	355	10,0	443	22,0	449	22,0	458	20,5	133	2,5
Privés	0	0,0	16	0,5	31	2,0	30	2,0	32	2,0	32	2,0
<b>Total</b>	325	18,0	371	10,5	474	24,0	479	24,0	490	22,5	165	4,5
<b>Total Publics</b>	<b>21 734</b>	<b>887,0</b>	<b>22 618</b>	<b>904,5</b>	<b>23 522</b>	<b>928,5</b>	<b>23 960</b>	<b>950,5</b>	<b>24 491</b>	<b>968,5</b>	<b>2 757</b>	<b>81,5</b>
<b>Total Privés</b>	<b>6 704</b>	<b>249,0</b>	<b>6 916</b>	<b>255,5</b>	<b>6 990</b>	<b>266,0</b>	<b>7 119</b>	<b>273,0</b>	<b>7 218</b>	<b>279,0</b>	<b>514</b>	<b>30,0</b>
<b>TOTAL</b>	<b>28 438</b>	<b>1 136,0</b>	<b>29 534</b>	<b>1 160,0</b>	<b>30 512</b>	<b>1 194,5</b>	<b>31 079</b>	<b>1 223,5</b>	<b>31 709</b>	<b>1 247,5</b>	<b>3 271</b>	<b>111,5</b>

L'accroissement général d'effectifs sur 3 rentrées est en diminution (+1,86% contre 3,31% l'an dernier et 3,85% entre 1996 et 1997).

Plus important en masse en premier cycle, il est en proportion intéressant à étudier cycle par cycle dans la mesure où il reflète la politique éducative.

- ❖ C'est l'enseignement professionnel qui accuse la plus forte croissance des 4 dernières rentrées cumulées : (+16,9% dans les L.P. et CETAD réunis où l'effectif est accru de près de 900 élèves, accompagnant un des objectifs de la Charte de l'Education. L'effort entrepris au niveau III de qualification est également important: : +47,4% d'élèves en 4ans.
- ❖ Les enseignements généraux et technologiques de lycée ne sont cependant pas négligés puisqu'ils croissent de 9,5% en 4ans.
- ❖ La croissance cumulée des effectifs "après le collège" (+1359 élèves) est donc supérieure à celle du 1er cycle (+1128).
- ❖ Le poids des effectifs de 1ère année du 2nd cycle long ou court est de 94,9% par rapport aux effectifs des 3èmes de l'année précédente (hors SES) et de 97,65% en métropole en 1998 / 1999, avec une répartition cependant différente;
  - ❖ Enseignements professionnels : 44,66% contre 33,16% en métropole
  - ❖ Enseignements généraux et technologiques : 50,23% contre 64,49% en métropole

Ce rapport, relativement stable en métropole s'est amélioré globalement de 2,46 points en Polynésie (de 92,41% à 94,9%) en 1 an, et devrait encore progresser avec les ouvertures du lycée polyvalent de Papara, du lycée hôtelier et du lycée éclaté des Marquises.

Ainsi déjà, la différence entre les effectifs du 1er cycle et ceux des seconds cycles a décru de 1400 sur 4 rentrées, malgré les 1128 élèves supplémentaires arrivés en collège pendant la même période.

Cependant, le nombre moyen d'élèves par division décroît à chacun des niveaux :  
24,9 en premier cycle contre 25,2 l'an dernier, et 28,37 en second cycle (contre 28,8)

Il convient de souligner que les efforts en matière de construction, rénovation et équipements accompagnent ces progrès.

## **PART DE LA DÉMOGRAPHIE**

L'augmentation des effectifs suit globalement celle de la population, ce qui laisse supposer une poursuite de la hausse sur 2 rentrées supplémentaires en collège. Par contre, la variation est plus aléatoire niveau par niveau : +0,9% en 6ème, -3,2% en 5ème, +3,9% en 4ème et +5,6% en 3ème, pour une variation globale de +1,3% du collège sans CETAD.

## **TAUX DE SCOLARISATION**

Les repères notables au regard de la Chartre de l'Education concernent les 14, 15 et 16ans. La tranche d'âge des 14 ans est désormais scolarisée à 100%, la tranche des 15ans à plus de 95% et celle des 16 ans à plus de 82%.

Il convient de noter que les enfants scolarisés en M.F.R., à l'Ecole de Formation et d'Apprentissage Maritimes (E.F.A.M.) ainsi qu'au Centre des Métiers d'Art peuvent appartenir à ces tranches et ne sont pas comptabilisés ici.

## **L'OFFRE DE FORMATION :**

Les capacités d'accueil et le taux d'occupation des places offertes continuent de progresser, 2,4% d'élèves supplémentaires étant accueillis en formation professionnelle et +3,35% en 2nd cycle long.

## **EN RESUME**

La croissance de 1,86% des effectifs scolarisés est supérieure à la croissance démographique des 10 à 20 ans (+1,65%) (source I.T.S.T.A.T. au 03.03.1996)

Ce différentiel de croissance témoigne de la conjonction de la demande des familles à plus scolariser les enfants (demande sociale d'éducation), et de la volonté du système éducatif de répondre à cette demande tout en accompagnant le développement économique par la création de places nouvelles en formation professionnelle.

**EFFECTIFS ET DIVISIONS : RECAPITULATIF PAR CYCLE**

Etablissements publics et privés

Synthèse

CYCLES	PUBLIC			PRIVE			TOTAL		
	EFFECTIFS	DIVISIONS	EFF / DIV	EFFECTIFS	DIVISIONS	EFF / DIV	EFFECTIFS	DIVISIONS	EFF / DIV
PREMIER CYCLE	15 824	652,5	24,25	4944	195,5	25,29	20 768	848,0	24,49
RAPPEL 99 / 00	15589	640,5	24,34	4901	191,5	25,59	20490	832,0	24,63
VARIATION	235	12,0	-0,09	43	4,0	-0,30	278	16,0	-0,14
RAPPEL 98 / 99	15373	625,0	24,60	4758	183,5	25,93	20131	808,5	24,90
VARIATION	216	15,5	-0,26	143	8,0	-0,34	359	23,5	-0,27
RAPPEL 97 / 98	15045	624,0	24,11	4621	174,0	26,56	19666	798,0	24,64
VARIATION	328	1,0	0,49	137	9,5	-0,63	465	10,5	0,26
<b>CYCLE COURT</b>	3 751	143,5	26,14	1069	39,5	27,06	4820	183,0	26,34
RAPPEL 99 / 00	3726	141	26,43	1022	37,5	27,25	4748	178,5	26,60
VARIATION	25	2,5	-0,29	47	2,0	-0,19	72	4,5	-0,26
RAPPEL 98 / 99	3662	142,5	25,70	1057	39,5	26,76	4719	182,0	25,93
VARIATION	64	-1,5	0,73	-35	-2,0	0,49	29	-3,5	0,67
RAPPEL 97 / 98	3451	135,5	25,47	1114	42,0	26,52	4565	177,5	25,72
VARIATION	211	7,0	0,23	-57	-2,5	0,24	154	4,5	0,21
<b>CYCLE LONG</b>	4 458	152,0	29,33	1173	42,0	27,93	5631	194,0	29,03
RAPPEL 99 / 00	4196	147,0	28,54	1166	42,0	27,76	5362	189,0	28,37
VARIATION	262	5,0	0,78	7	0,0	0,17	269	5,0	0,66
RAPPEL 98 / 99	4044	139,0	29,09	1144	41,0	27,90	5188	180,0	28,82
VARIATION	152	8,0	-0,55	22	1,0	-0,14	174	9,0	-0,45
RAPPEL 97 / 98	3767	135,0	27,90	1165	39,0	29,87	4932	174,0	28,34
VARIATION	277	4,0	1,19	-21	2,0	-1,97	256	6,0	0,48
<b>POST - BAC</b>	458	20,5	22,34	32	2,0	16,00	490	22,5	21,78
RAPPEL 99 / 00	449	22,0	20,41	30	2,0	15,00	479	24,0	19,96
VARIATION	9	-1,5	1,93	2	0,0	1,00	11	-1,5	1,82
RAPPEL 98 / 99	443	22,0	20,14	31	2,0	15,50	474	24,0	19,75
VARIATION	6	0,0	0,27	-1	0,0	-0,50	5	0,0	0,21
RAPPEL 97 / 98	355	19,0	18,68	16	0,5	32,00	371	19,5	19,03
VARIATION	103	1,5	3,66	16	1,5	-16,00	119	3,0	2,75
<b>TOTAL</b>	24491	968,5	25,29	7218	279,0	25,87	31709	1247,5	25,42
RAPPEL 99 / 00	23960	950,5	99,72	7119	273,0	95,61	31079	1223,5	25,40
VARIATION	531	18,0	-74,43	99	6,0	-69,74	630	24,0	0,02
RAPPEL 98 / 99	23522	928,5	99,52	6990	266,0	96,09	30512	1194,5	25,54
VARIATION	438	22,0	0,19	129	7,0	-0,48	567	29,0	-0,14
RAPPEL 97 / 98	22618	913,5	24,76	6916	255,5	27,07	29534	1169,0	25,26
VARIATION	904	15,0	74,77	74	10,5	69,02	978	25,5	0,28



**EFFECTIFS ET DIVISIONS : RECAPITULATIF PAR CLASSE**

Etablissements publics et privés

Collèges - SES - CETAD

ETABLISSEMENTS PUBLICS & PRIVES	6°			5°			4°+ 4°SOUTIEN			3°+3°INSERTION			4° TECHNO			3° TECHNO			CETAD			SES			TOTAL 1° CYCLE				
	EFF	DIV	E/D	EFF	DIV	E/D	EFF	DIV	E/D	EFF	DIV	E/D	EFF	DIV	E/D	EFF	DIV	E/D	EFF	DIV	E/D	EFF	DIV	E/D	EFF	DIV	E/D	EFF	DIV
PUBLICS	4342	177,0	24,53	4040	163,0	24,8	2794	110,0	25,4	2865	115,0	24,9	266	12,0	22,2	267	12,0	22,3	1082	51,5	21,0	168	12,0	14,0	15824	652,5	24,3		
PRIVES	1172	44,0	26,64	1175	44,0	26,7	985	39,0	25,3	1013	38,0	26,7	48	2,0	24,0	48	2,0	24,0	430	22,5	19,1	73	4,0	18,3	4944	195,5	25,3		
TOTAL 2000 / 2001	5514	221,0	24,95	5215	207,0	25,2	3779	149,0	25,4	3878	153,0	25,3	314	14,0	22,4	315	14,0	22,5	1512	74,0	20,4	241	16,0	15,1	20768	848,0	24,5		
RAPPEL 1999 / 2000	5420	218,0	24,86	5066	205,0	24,7	3938	153,0	25,7	3804	147,0	25,9	308	13,0	23,7	273	12,0	22,8	1433	68,0	21,1	248	16,0	15,5	20131	808,5	24,9		
VARIATION	94	3,0	0,088	149	2,0	0,5	-159	-4,0	-0,4	74	6,0	-0,5	6	1,0	-1,3	42	2,0	-0,3	79	6,0	-0,6	-7	0,0	-0,4	637	39,5	-0,4		
RAPPEL 1998 / 1999	5372	215,0	24,99	5234	204,0	25,7	3796	148,0	25,6	3603	141,0	25,6	286	12,0	23,8	289	13,0	22,2	1307	60,5	21,6	244	15,0	16,3	20131	808,5	24,9		
VARIATION	48	3,0	-0,124	-168	1,0	-0,9	142	5,0	0,1	201	6,0	0,3	22	1,0	-0,1	-16	-1,0	0,5	126	7,5	-0,5	4	1,0	-0,8	0	0,0	0,0		
RAPPEL 1997 / 1998	5341	211,0	25,31	5252	204,0	25,7	3606	139,0	25,9	3567	141,0	25,3	305	13,0	23,5	219	10,0	21,9	1149	66,0	17,4	227	14,0	16,2	19666	798,0	24,6		
VARIATION	31	4,0	-0,327	-18	0,0	-0,1	190	9,0	-0,3	36	0,0	0,3	-19	-1,0	0,4	70	3,0	0,3	158	-5,5	4,2	17	1,0	0,1	465	10,5	0,3		

Cycle court

ETABLISSEMENTS PUBLICS & PRIVES	4° PREPA CAP			3° PREPA CAP			3° ANNEE CAP			4° TECHNO			3° TECHNO			1° ANNEE BEP			2° ANNEE BEP			M.C. - F.C.			SOUS - TOTAL				
	EFF	DIV	E/D	EFF	DIV	E/D	EFF	DIV	E/D	EFF	DIV	E/D	EFF	DIV	E/D	EFF	DIV	E/D	EFF	DIV	E/D	EFF	DIV	E/D	EFF	DIV	E/D	EFF	DIV
PUBLICS	142	5,5	25,8	134	5,5	24,4	141	5,5	25,6	25	1,0	25,0	21	2,1	1,0	21,0	1329	49,0	27,1	1306	50,0	26,1	63	3,5	18,0	3161	121,0	26,1	
PRIVES	48	1,5	32,0	60	2,5	24,0	47	1,5	31,3	0	0,0		0	0,0			317	11,5	27,6	274	10,5	26,1	0	0,0		746	27,5	27,1	
TOTAL 2000 / 2001	190	7	27,1	194	8,0	24,3	188	7,0	26,9	25	1,0	25,0	21	1,0	21,0	1646	60,5	27,2	1580	60,5	26,1	63	3,5	18,0	3907	148,5	26,3		
RAPPEL 1999 / 2000	174	7	24,9	204	8,5	24,0	237	9,5	24,9	24	1,0	24,0	26	1,0	26,0	1681	60,5	27,8	1549	57,5	26,9	22	2,0	11,0	3917	147,0	26,6		
VARIATION	16	0	2,3	-10	-0,5	0,3	-49	-2,5	1,9	1	0,0	1,0	-5	0,0	-5,0	-35	0,0	-0,6	31	3,0	-0,8	41	1,5	7,0	-10	1,5	-0,3		
RAPPEL 1998 / 1999	212	7,5	28,3	256	10,5	24,4	267	12,5	21,4	24	1,0	24,0	26	1,0	26,0	1623	58,5	27,7	1508	59,0	25,6	23	2,0	11,5	3939	152,0	25,9		
VARIATION	-38	-0,5	-3,4	-52	-2,0	-0,4	-30	-3,0	3,6	0	0,0	0,0	0	0,0	0,0	58	2,0	0,0	41	-1,5	1,4	-1	0,0	-0,5	-22	-5,0	0,7		
RAPPEL 1997 / 1998	278	9,5	29,3	348	13,5	25,8	264	13,0	20,3	24	1,0	24,0	22	1,0	22,0	1599	59,0	27,1	1303	51,0	25,5	20	2,0	10,0	3858	150,0	25,7		
VARIATION	-66	-2,0	-1,0	-92	-3,0	-1,4	3	-0,5	1,1	0	0,0	0,0	4	0,0	4,0	24	-0,5	0,6	205	8,0	0,0	3	0,0	1,5	81	2,0	0,2		

ETABLISSEMENTS PUBLICS & PRIVES	1° ANNEE CAP			2° ANNEE CAP			1° AN. BAC PRO			2° AN. BAC PRO			SOUS - TOTAL		
	EFF	DIV	E/D	EFF	DIV	E/D	EFF	DIV	E/D	EFF	DIV	E/D	EFF	DIV	E/D
PUBLICS	54	3,0	18,0	55	2,0	27,5	253	9,0	28,1	228	8,5	26,8	590	22,5	26,2
PRIVES	31	2,0	15,5	0	0,0		147	5,0	29,4	145	5,0	29,0	323	12,0	26,9
TOTAL 2000 / 2001	85	5,0	17,0	55	2,0	27,5	400	14,0	28,6	373	13,5	27,6	913	34,5	26,5
RAPPEL 1999 / 2000	55	2,0	27,5	61	3,0	20,3	393	14,0	28,1	322	12,5	25,8	831	31,5	26,4
VARIATION	30	3,0	-10,5	-6	-1,0	7,2	7	0,0	0,5	51	1,0	1,9	82	3,0	0,1
RAPPEL 1998 / 1999	60	3,0	20,0	54	3,0	18,0	351	12,5	28,1	315	11,5	27,4	780	30,0	26,0
VARIATION	-5	-1,0	7,5	7	0,0	2,3	42	1,5	0,0	7	1,0	-1,6	51	1,5	0,4
RAPPEL 1997 / 1998	59	3,0	19,7	43	2,5	17,2	336	11,5	29,2	269	10,5	25,6	707	27,5	25,7
VARIATION	1	0,0	0,3	11	0,5	0,8	15	1,0	-1,1	46	1,0	1,8	73	2,5	0,3

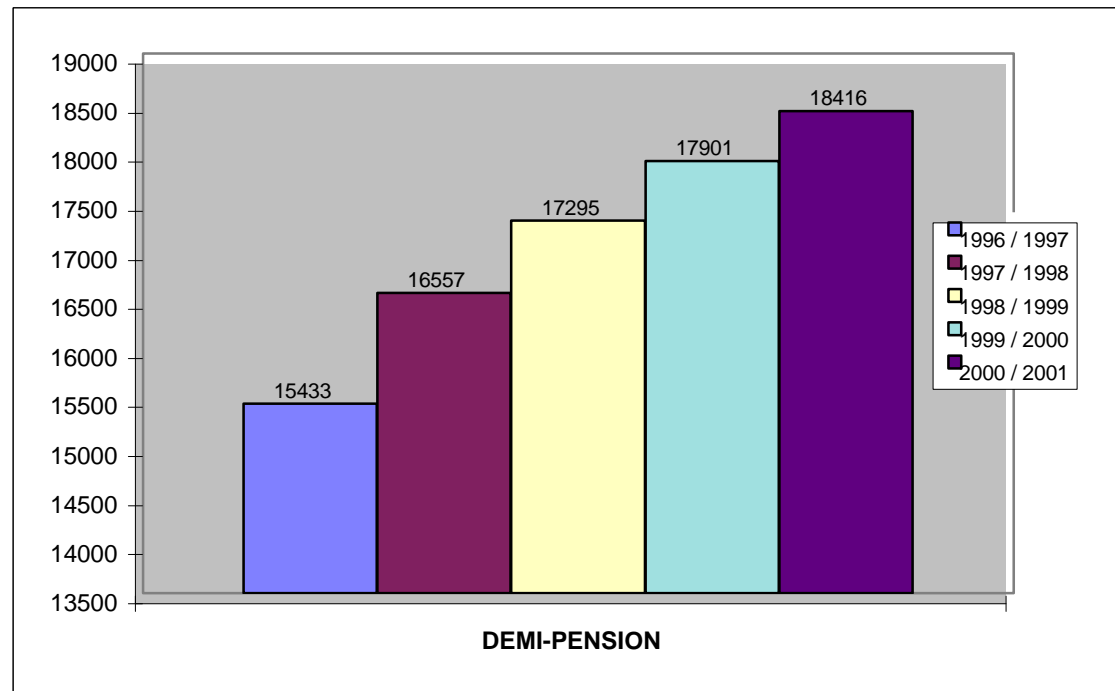
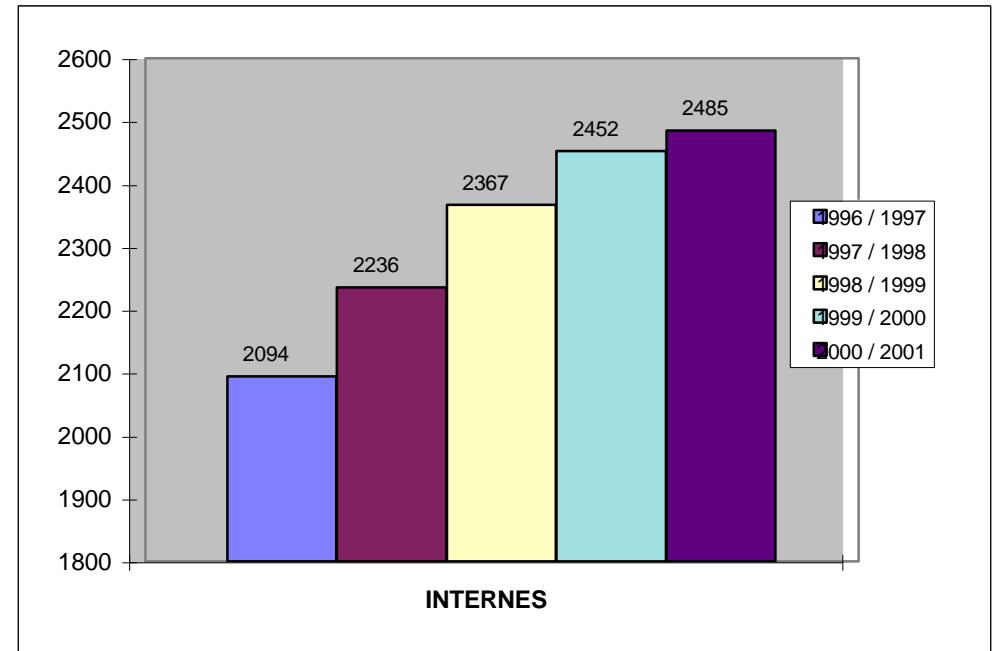
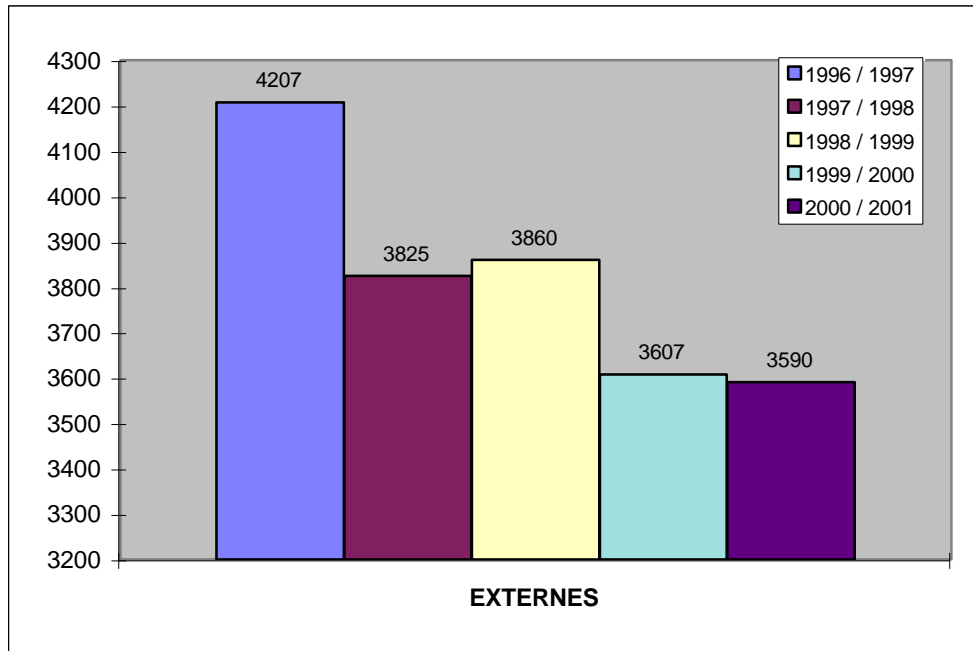
Total CYCLE COURT		
EFF	DIV	E/D
3751	143,5	26,1
1069	39,5	27,1
4820	183,0	26,3
4748	178,5	26,6
72	4,5	-0,3
4719	182,0	25,9
29	-3,5	0,7
4565	177,5	25,7
154	4,5	0,2

Cycle long

ETABLISSEMENTS PUBLICS & PRIVES	SECONDE			PREMIERE			TERMINALE			CYCLE LONG		
	EFF	DIV	E/D	EFF	DIV	E/D	EFF	DIV	E/D	EFF	DIV	E/D
PUBLICS	1 708	55,0	31,1	1390	48,0	29,0	1360	49,0	27,8	4458	152,0	29,3
PRIVES	426	14,0	30,4	387	14,0	27,6	360	14,0	25,7	1173	42,0	27,9
TOTAL 2000 / 2001	2134	69,0	30,9	1777	62,0	28,7	1720	63,0	27,3	5631	194,0	29,0
RAPPEL 1999 / 2000	1966	64,0	30,7	1660	60,0	27,7	1736	65,0	26,7	5362	189,0	28,4
VARIATION	-258	-9,0	0,3	-270	-12,0	1,3	-376	-16,0	1,0	-904	-37,0	1,0
RAPPEL 1998 / 1999	1831	59,0	31,0	1683	60,0	28,1	1674	61,0	27,4	5188	180,0	28,8
VARIATION	303	10,0	-0,1	94	2,0	0,6	46	2,0	-0,1	443	14,0	0,2
RAPPEL 1997 / 1998	1771	57,0	31,1	1556	57,0	27,3	1605	60,0	26,8	4932	174,0	28,3
VARIATION	60	2,0	0,0	127	3,0	0,8	69	1,0	0,7	256	6,0	0,5

BTS			CPGE			POST - BAC			TOTAL LONG+ POST		
EFF	DIV	E/D	EFF	DIV	E/D	EFF	DIV	E/D	EFF	DIV	E/D
419	18,5	22,6	39	2,0	19,5	458	20,5	22,3	4916	172,5	28,5
32	2,0	16,0	0	0,0		32	2,0	16,0	1205	44,0	27,4
451	20,5	22,0	39	2,0	19,5	490	22,5	21,8	6121	216,5	28,3
452	22,0	20,5	27	2,0	13,5	479	24,0	20,0	5841	213,0	27,4
-33	-3,5	2,1	12	0,0	6,0	-21	-3,5	2,4	-925	-40,5	1,1
454	22,0	20,6	20	2,0	10,0	474	24,0	19,8	5662	204,0	27,8
-3	-1,5	1,4	19	0,0	9,5	16	-1,5	2,0	459	12,5	0,5
353	17,5	20,2	18	2,0	9,0	371	19,5	19,0	5303	193,5	27,4
101	4,5	0,5	2	0,0	1,0	103	4,5	0,7	359	10,5	0,3

## EVOLUTION DU REGIME SCOLAIRE SUR 5 ANS - Etab. PUBLICS -





## RECAPITULATIF DES ELEVES PAR CATEGORIE

### Etablissements publics

ETABLISSEMENTS PUBLICS	EXTERNES			DEMI PENSIONNAIRES			INTERNES			TOTAL			RAPPEL	RAPPEL	RAPPEL	VAR
	G	F	T	G	F	T	G	F	T	G	F	T	99 / 00	98 / 99	97 / 98	
COLLEGE D'AFAREAITU	8	11	19	327	311	638			0	335	322	657	613	554	561	103
COLLEGE D'ARUE	88	90	178	263	265	528			0	351	355	706	722	725	710	-19
COLLEGE DE BORA BORA	12	14	26	258	313	571			0	270	327	597	594	525	492	72
COLLEGE DE FAAA	15	16	31	516	465	981			0	531	481	1012	1014	1057	1051	-45
COLLEGE DE FAAROA			0	91	123	214			0	91	123	214	231	235	243	-21
COLLEGE DE HAO	1	3	4	51	59	110	109	139	248	161	201	362	327	160	163	202
COLLEGE DE HITIAA		1	1	214	197	411			0	214	198	412	380	347	325	65
COLLEGE DE FARE	2		2	242	269	511			0	244	269	513	478	536	476	-23
COLLEGE DE MAHINA	39	34	73	416	450	866			0	455	484	939	902	922	948	17
GOD DE MAKEMO	16	21	37			0	48	58	106	64	79	143	140	159	157	-16
COLLEGE DE MATAURA	13	10	23	116	128	244	65	67	132	194	205	399	397	399	382	0
GOD DE RAIVAVAE	1	2	3	36	33	69			0	37	35	72	56	57	75	15
COLLEGE DE PAEA	29	38	67	296	397	693			0	325	435	760	796	797	815	-37
COLLEGE DE PAOPOA	2		2	258	340	598			0	260	340	600	592	557	508	43
COLLEGE DE PAPARA	31	28	59	487	587	1074			0	518	615	1133	1079	1039	971	94
COLLEGE DE PUNAAUIA	2	3	5	593	585	1178			0	595	588	1183	1151	1157	1113	26
COLLEGE DE RANGIROA	24	20	44	98	106	204	116	124	240	238	250	488	527	561	578	-73
GOD DE MANIHI	9	6	15	4	7	11	20	17	37	33	30	63	66	52		11
COLLEGE DE MOERAI	7	3	10	76	86	162	30	58	88	113	147	260	271	270	275	-10
COLLEGE DE TAAONE	146	155	301	438	532	970			0	584	687	1271	1240	1207	1251	64
COLLEGE DE UPORU	3		3	137	203	340			0	140	203	343	328	349	360	-6
COLLEGE DE TAIOHAE	78	90	168	31	27	58	83	66	149	192	183	375	362	346	340	29
COLLEGE DE TARAVAO	26	18	44	629	578	1207			0	655	596	1251	1227	1166	1140	85
COLLEGE DE TIPAERUI	77	71	148	520	515	1035		1	1	597	587	1184	1223	1291	1286	-107
COLLEGE TERRE DES HOMMES	36	39	75	63	53	116	60	47	107	159	139	298	305	279	273	19
GOD DE ATUONA	12	3	15	4	12	16	37	40	77	53	55	108	83	66	41	42
LYCEE DES ILES SOUS LE VENT	58	96	154	239	284	523	60	101	161	357	481	838	831	818	760	20
GOD DE MAUPITI	38	41	79			0			0	38	41	79	68	70	67	9
LYCEE PAUL GAUGUIN	179	383	562	400	667	1067	27	82	109	606	1132	1738	1638	1529	1441	209
LYCEE TECHNIQUE D'HOTELLERIE	71	101	172	106	207	313	21	81	102	198	389	587	556	573	541	14
LYCEE PROFESSIONNEL DE FAAA	30	34	64	451	417	868			0	481	451	932	900	896	866	36
LYCEE PROFESSIONNEL DE MAHINA	47	27	74	251	136	387	114	86	200	412	249	661	602	558	500	103
LYCEE POLYVALENT DE TAAONE	477	407	884	674	479	1153	174	94	268	1325	980	2305	2223	2281	2055	24
LYCEE POLYVALENT DE TAIARAPU	92	101	193	423	679	1102	65	175	240	580	955	1535	1572	1555	1417	-20
LYCEE PROFESSIONNEL D'UTUROA	31	24	55	114	84	198	119	101	220	264	209	473	466	429	437	44
<b>TOTAL 2000 / 2001</b>	<b>1700</b>	<b>1890</b>	<b>3590</b>	<b>8822</b>	<b>9594</b>	<b>18416</b>	<b>1148</b>	<b>1337</b>	<b>2485</b>	<b>11670</b>	<b>12821</b>	<b>24491</b>	<b>23960</b>	<b>23522</b>	<b>22618</b>	<b>969</b>

<b>RAPPEL 1999 / 2000</b>	<b>1715</b>	<b>1892</b>	<b>3607</b>	<b>8600</b>	<b>9301</b>	<b>17901</b>	<b>1130</b>	<b>1322</b>	<b>2452</b>	<b>11445</b>	<b>12515</b>	<b>23960</b>
<b>RAPPEL 1998 / 1999</b>	<b>1892</b>	<b>1968</b>	<b>6983</b>	<b>8260</b>	<b>9035</b>	<b>35666</b>	<b>1095</b>	<b>1272</b>	<b>4970</b>	<b>11247</b>	<b>12275</b>	<b>23522</b>
<b>RAPPEL 1997 / 1998</b>	<b>2014</b>	<b>1811</b>	<b>3825</b>	<b>8463</b>	<b>8094</b>	<b>16557</b>	<b>1012</b>	<b>1224</b>	<b>2236</b>	<b>11489</b>	<b>11129</b>	<b>22618</b>
<b>RAPPEL 1996 / 1997</b>	<b>1988</b>	<b>2219</b>	<b>4207</b>	<b>7459</b>	<b>7974</b>	<b>15433</b>	<b>995</b>	<b>1099</b>	<b>2094</b>	<b>10442</b>	<b>11292</b>	<b>21734</b>



## RECAPITULATIF DES ELEVES PAR CATEGORIE

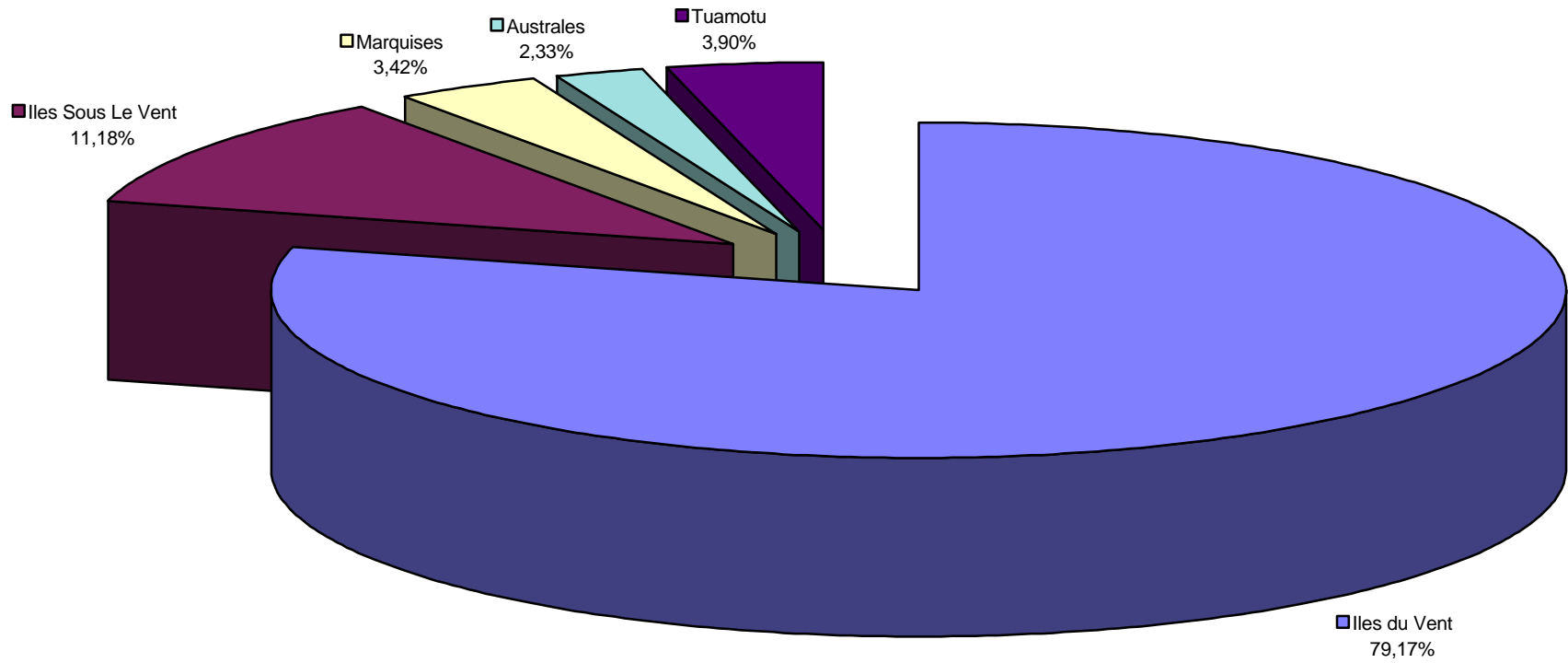
### Etablissements privés

ETABLISSEMENTS PRIVES	EXTERNES			DEMI PENSIONNAIRES			INTERNES			TOTAL			RAPPEL	RAPPEL	VAR
	G	F	T	G	F	T	G	F	T	G	F	T	98 / 99	97 / 98	
COLLEGE DU PIC VERT			0	41	35	76			0	41	35	76	70	75	6
LYCEE-COLLEGE POMARE IV	266	271	537	145	112	257			0	411	383	794	1245	1260	-451
L. SAMUEL RAAPOTO	140	306	446	51	67	118			0	191	373	564			
ECOLE TECHNIQUE PROTESTANTE	34	70	104	36	54	90	11	24	35	81	148	229	187	178	42
LYCEE-COLLEGE LA MENNAIS	550	646	1196	495	492	987			0	1045	1138	2183	2121	2104	62
COLLEGE A-M JAVOUHEY (PPT)	157	139	296	183	225	408	9	15	24	349	379	728	729	710	-1
COLLEGE A-M JAVOUHEY (UTUROA)	38	27	65	93	125	218			0	131	152	283	281	278	2
COLLEGE NOTRE DAME DES ANGES	123	134	257	147	157	304			0	270	291	561	563	564	-2
COLLEGE DU SACRE-COEUR	7	10	17	252	254	506	22		22	281	264	545	512	521	33
COLLEGE SAINTE ANNE	40	50	90	18	16	34	37	117	154	95	183	278	308	309	-30
CED MAKEMO	4	5	9			0	37	39	76	41	44	85	69	35	16
CED RIKITEA	9	1	10			0	29	11	40	38	12	50	53	53	-3
CED TAIHAE	6		6			0	22		22	28	0	28	11		17
LYCEE PROFESSIONNEL ST JOSEPH	310	345	655	72	39	111	15	33	48	397	417	814	841	829	-27
<b>TOTAL 2000 / 2001</b>	<b>1684</b>	<b>2004</b>	<b>3688</b>	<b>1533</b>	<b>1576</b>	<b>3109</b>	<b>182</b>	<b>239</b>	<b>421</b>	<b>3399</b>	<b>3819</b>	<b>7218</b>	<b>6990</b>	<b>6916</b>	<b>-336</b>

RAPPEL 1999 / 2000	1651	2003	3654	1458	1560	3018	185	262	447	3294	3825	7119
RAPPEL 1998 / 1999	1572	2012	3584	1458	1553	3011	179	216	395	3209	3781	6990
RAPPEL 1997 / 1998	1567	2095	3662	1406	1480	2886	148	220	368	3121	3795	6916
RAPPEL 1996 / 1997	1374	1926	3300	1495	1514	3009	155	240	395	3024	3680	6704

ETABLISSEMENTS	EXTERNES			DEMI PENSIONNAIRES			INTERNES			TOTAL		
	G	F	T	G	F	T	G	F	T	G	F	T
<b>PUBLICS</b>	1700	1890	3590	8822	9594	18416	1148	1337	2485	11670	12821	24491
<b>PRIVES</b>	1684	2004	3688	1533	1576	3109	182	239	421	3399	3819	7218
<b>TOTAL 2000 / 2001</b>	<b>3384</b>	<b>3894</b>	<b>7278</b>	<b>10355</b>	<b>11170</b>	<b>21525</b>	<b>1330</b>	<b>1576</b>	<b>2906</b>	<b>15069</b>	<b>16640</b>	<b>31709</b>
RAPPEL 1999 / 2000	3366	3895	10966	10058	10861	24634	1315	1584	2899	14739	16340	31079
VARIATION	18	-1	-3688	297	309	-3109	15	-8	7	330	300	630
RAPPEL 1998 / 1999	3464	3980	7444	9718	10588	20306	1274	1488	2762	14456	16056	30512
VARIATION	-98	-85	3522	340	273	4328	41	96	137	283	284	567
RAPPEL 1997 / 1998	3581	3906	7487	9869	9574	19443	1160	1444	2604	14610	14924	29534
VARIATION	-117	74	-43	-151	1014	863	114	44	158	-154	1132	978

# REPARTITION DES EFFECTIFS PAR ARCHIPELS - Etab. PUBLICS + PRIVES -







## PREVISIONS

### Etablissements publics

<b>TABLEAU DES EFFECTIFS D'ELEVES</b>	<b>RAPPEL 1996 - 1997</b>	<b>RAPPEL 1997 - 1998</b>	<b>RAPPEL 1998 - 1999</b>	<b>RAPPEL 1999 - 2000</b>	<b>CONSTAT 2000 - 2001</b>	<b>PREVISIONS 2001 - 2002</b>
<b>COLLEGES - 1° CYCLE 6e, 5e, 4e, 3e, 4e &amp; 3e Techno</b>	13 433	13 884	14 188	14 379	14 574	
<b>LYCEES - 2ND CYCLE 2nde, 1ère, Term, Post - Bac</b>	4 060	4 122	4 487	4 645	4 916	
<b>LYCEES PROFESSIONNELS CAP, BEP, MC, BACPRO, 4e &amp; 3e Techno</b>	3 123	3 451	3 662	3 726	3 751	
<b>S. E. S.</b>	164	176	179	171	168	
<b>Autres : CETAD*</b>	954	985	1 006	1 039	1 082	
<b>TOTAL :</b>	<b>21 734</b>	<b>22 618</b>	<b>23 522</b>	<b>23 960</b>	<b>24 491</b>	<b>0</b>

\* CETAD : Centre d'Education aux Technologies Appropriées au Développement

## II - PREMIER CYCLE

GARCONS ET FILLES

MONTANTS ET DOUBLANTS

LANGUES VIVANTES

LATIN



**PREMIER CYCLE : GARCONS ET FILLES**

Etablissements publics

ETABLISSEMENTS PUBLICS	6°			5°			4°			3°			4 Technologique			3 Technologique			4 Aide & Soutien			3 Insertion			TOTAL 2000			RAPPEL			VAR
	G	F	T	G	F	T	G	F	T	G	F	T	G	F	T	G	F	T	G	F	T	G	F	T	G	F	T	1999	1998	1997	
COLLEGE D'AFAREAITU	125	87	212	71	107	178	36	56	92	33	71	104			0			0			0			0	265	321	586	541	493	484	102
COLLEGE D'ARUE	104	98	202	102	79	181	72	77	149	57	88	145			0			0	8	6	14	8	7	15	351	355	706	722	725	710	-4
COLLEGE DE BORA BORA	53	60	113	69	86	155	31	48	79	26	42	68	10	11	21	13	11	24			0			0	202	258	460	483	401	361	99
COLLEGE DE FAAA	164	121	285	137	127	264	84	100	184	89	110	199	26	15	41	31	8	39			0			0	531	481	1012	1014	1057	1051	-39
COLLEGE DE FAAROA	32	34	66	26	34	60	10	28	38	9	27	36			0			0			0			0	77	123	200	216	228	231	-31
COLLEGE DE HAO	36	56	92	40	39	79	22	41	63	28	46	74			0			0			0			0	126	182	308	287	160	163	145
COLLEGE DE HITIAA	63	46	109	70	48	118	59	42	101	22	62	84			0			0			0			0	214	198	412	380	347	325	87
COLLEGE DE FARE	64	82	146	73	56	129	31	40	71	32	58	90	11	12	23	20	4	24			0			0	231	252	483	458	508	451	32
COLLEGE DE MAHINA	125	115	240	124	119	243	97	127	224	82	101	183	11	12	23	16	10	26			0			0	455	484	939	902	922	948	-9
GOD DE MAKEMO	35	39	74	29	40	69			0			0			0			0			0			0	64	79	143	140	159	157	-14
COLLEGE DE MATAURA	40	45	85	31	40	71	17	31	48	30	38	68			0			0			0			0	118	154	272	274	274	269	3
GOD DE RAIVAVAE	22	16	38	15	19	34			0			0			0			0			0			0	37	35	72	56	57	75	-3
COLLEGE DE PAEA	97	120	217	89	112	201	56	78	134	69	106	175			0			0	10	7	17	4	12	16	325	435	760	796	797	815	-55
COLLEGE DE PAOPOAO	82	76	158	45	79	124	26	39	65	35	43	78	9	12	21	16	7	23			0			0	213	256	469	478	458	429	40
COLLEGE DE PAPARA	129	151	280	126	166	292	82	94	176	70	100	170	16	8	24	18	6	24			0			0	441	525	966	916	873	814	152
COLLEGE DE PUNAAUIA	148	153	301	139	144	283	115	104	219	88	119	207	16	11	27	15	5	20			0			0	521	536	1057	1026	1039	987	70
COLLEGE DE RANGIROA	53	62	115	44	44	88	24	47	71	19	48	67	12	6	18	14	3	17			0			0	166	210	376	411	438	467	-91
GOD DE MANIHI	18	12	30	15	18	33			0			0			0			0			0			0	33	30	63	66	52		
COLLEGE DE MOERAI	28	46	74	21	27	48	14	27	41	21	23	44			0			0			0			0	84	123	207	209	209	210	-3
COLLEGE DE TAAONE	196	188	384	145	171	316	112	132	244	126	159	285	3	18	21	2	19	21			0			0	584	687	1271	1240	1207	1251	20
COLLEGE DE UPORU	42	57	99	40	55	95	38	41	79	20	50	70			0			0			0			0	140	203	343	328	349	360	-17
COLLEGE DE TAOHAE	45	41	86	34	39	73	23	30	53	14	30	44			0			0			0			0	116	140	256	267	235	212	44
COLLEGE DE TARAVAO	183	174	357	146	156	302	77	106	183	101	127	228	33	14	47	35	14	49			0			0	575	591	1166	1134	1105	1090	76
COLLEGE DE TIPAERUI	148	138	286	167	163	330	136	144	280	146	142	288			0			0			0			0	597	587	1184	1223	1291	1286	-102
COLLEGE TERRE DES HOMMES	33	28	61	33	32	65	20	28	48	16	26	42			0			0			0			0	102	114	216	219	201	190	26
GOD DE ATUONA	26	22	48	20	21	41	7	12	19			0			0			0			0			0	53	55	108	83	66	41	67
LYCEE DES ILES SOUS LE VENT	69	62	131	71	71	142	44	58	102	30	55	85			0			0			0			0	214	246	460	442	467	440	20
GOD DE MAUPITI	28	25	53	10	16	26			0			0			0			0			0			0	38	41	79	68	70	67	12
<b>TOTAL 2000 / 2001</b>	<b>2188</b>	<b>2154</b>	<b>4342</b>	<b>1932</b>	<b>2108</b>	<b>4040</b>	<b>1233</b>	<b>1530</b>	<b>2763</b>	<b>1163</b>	<b>1671</b>	<b>2834</b>	<b>147</b>	<b>119</b>	<b>266</b>	<b>180</b>	<b>87</b>	<b>267</b>	<b>18</b>	<b>13</b>	<b>31</b>	<b>12</b>	<b>19</b>	<b>31</b>	<b>6873</b>	<b>7701</b>	<b>14574</b>	<b>14379</b>	<b>14188</b>	<b>13884</b>	<b>627</b>

**PREMIER CYCLE : GARCONS ET FILLES**

**Etablissements privés**

ETABLISSEMENTS PRIVES	6°			5°			4°			3°			4 Technologique			3 Technologique			4 Aide et Soutien			3 Insertion			TOTAL 1er CYCLE			RAPPEL			VAR
	G	F	T	G	F	T	G	F	T	G	F	T	G	F	T	G	F	T	G	F	T	G	F	T	G	F	T	1999	1998	1997	
COLLEGE DU PIC VERT	13	11	24	9	7	16	10	10	20	9	7	16			0			0			0			0	41	35	76	69	70	75	6
LYCEE-COLLEGE POMARE IV	103	94	197	113	90	203	87	79	166	77	100	177	15	10	25	16	10	26			0			0	411	383	794	789	797	798	-3
L. SAMUEL RAAPOTO			0			0			0			0			0			0			0			0			0				
LYCEE-COLLEGE LA MENNAIS	148	153	301	161	138	299	125	138	263	138	154	292			0			0	9	12	21			0	581	595	1176	1165	1132	1151	44
COLLEGE A-M JAVOUHEY (PPT)	100	100	200	100	99	199	66	75	141	59	84	143	10	13	23	14	8	22			0			0	349	379	728	742	729	710	-1
COLLEGE A-M JAVOUHEY (UTUROA)	39	35	74	41	33	74	20	42	62	31	42	73			0			0			0			0	131	152	283	278	281	278	2
COLLEGE NOTRE DAME DES ANGES	78	82	160	82	82	164	54	61	115	56	66	122			0			0			0			0	270	291	561	558	563	564	-2
COLLEGE DU SACRE-COEUR	79	64	143	74	73	147	72	63	135	56	64	120			0			0			0			0	281	264	545	528	512	521	33
COLLEGE SAINTE ANNE	27	46	73	26	47	73	22	40	62	20	50	70			0			0			0			0	95	183	278	301	308	309	-30
<b>TOTAL 2000 / 2001</b>	<b>587</b>	<b>585</b>	<b>1172</b>	<b>606</b>	<b>569</b>	<b>1175</b>	<b>456</b>	<b>508</b>	<b>964</b>	<b>446</b>	<b>567</b>	<b>1013</b>	<b>25</b>	<b>23</b>	<b>48</b>	<b>30</b>	<b>18</b>	<b>48</b>	<b>9</b>	<b>12</b>	<b>21</b>	<b>0</b>	<b>0</b>	<b>0</b>	<b>2159</b>	<b>2282</b>	<b>4441</b>	<b>4430</b>	<b>4392</b>	<b>4406</b>	<b>49</b>

<b>TOTAL 2000 / 2001</b>	<b>2775</b>	<b>2739</b>	<b>5514</b>	<b>2538</b>	<b>2677</b>	<b>5215</b>	<b>1689</b>	<b>2038</b>	<b>3727</b>	<b>1609</b>	<b>2238</b>	<b>3847</b>	<b>172</b>	<b>142</b>	<b>314</b>	<b>210</b>	<b>105</b>	<b>315</b>	<b>27</b>	<b>25</b>	<b>52</b>	<b>12</b>	<b>19</b>	<b>31</b>	<b>9032</b>	<b>9983</b>	<b>19015</b>
<b>RAPPEL 1999 / 2000</b>	<b>2741</b>	<b>2679</b>	<b>5420</b>	<b>2473</b>	<b>2593</b>	<b>5066</b>	<b>1702</b>	<b>2182</b>	<b>3884</b>	<b>1577</b>	<b>2184</b>	<b>3761</b>	<b>204</b>	<b>104</b>	<b>308</b>	<b>158</b>	<b>115</b>	<b>273</b>	<b>22</b>	<b>32</b>	<b>54</b>	<b>15</b>	<b>28</b>	<b>43</b>	<b>8892</b>	<b>9917</b>	<b>18809</b>
<b>VARIATION</b>	<b>34</b>	<b>60</b>	<b>94</b>	<b>65</b>	<b>84</b>	<b>149</b>	<b>-13</b>	<b>-144</b>	<b>-157</b>	<b>32</b>	<b>54</b>	<b>86</b>	<b>-32</b>	<b>38</b>	<b>6</b>	<b>52</b>	<b>-10</b>	<b>42</b>	<b>5</b>	<b>-7</b>	<b>-2</b>	<b>-3</b>	<b>-9</b>	<b>-12</b>	<b>140</b>	<b>66</b>	<b>206</b>
<b>RAPPEL 1998 / 1999</b>	<b>2724</b>	<b>2648</b>	<b>5372</b>	<b>2533</b>	<b>2701</b>	<b>5234</b>	<b>1630</b>	<b>2091</b>	<b>3721</b>	<b>1469</b>	<b>2079</b>	<b>3548</b>	<b>170</b>	<b>116</b>	<b>286</b>	<b>188</b>	<b>101</b>	<b>289</b>	<b>28</b>	<b>47</b>	<b>75</b>	<b>37</b>	<b>18</b>	<b>55</b>	<b>8779</b>	<b>9801</b>	<b>18580</b>
<b>VARIATION</b>	<b>17</b>	<b>31</b>	<b>48</b>	<b>-60</b>	<b>-108</b>	<b>-168</b>	<b>72</b>	<b>91</b>	<b>163</b>	<b>108</b>	<b>105</b>	<b>213</b>	<b>34</b>	<b>-12</b>	<b>22</b>	<b>-30</b>	<b>14</b>	<b>-16</b>	<b>-6</b>	<b>-15</b>	<b>-21</b>	<b>-22</b>	<b>10</b>	<b>-12</b>	<b>113</b>	<b>116</b>	<b>229</b>
<b>RAPPEL 1997 / 1998</b>	<b>2643</b>	<b>2698</b>	<b>5341</b>	<b>2534</b>	<b>2718</b>	<b>5252</b>	<b>1530</b>	<b>2026</b>	<b>3556</b>	<b>1503</b>	<b>2012</b>	<b>3515</b>	<b>199</b>	<b>105</b>	<b>304</b>	<b>131</b>	<b>88</b>	<b>219</b>	<b>28</b>	<b>23</b>	<b>51</b>	<b>25</b>	<b>27</b>	<b>52</b>	<b>8593</b>	<b>9697</b>	<b>18290</b>
<b>VARIATION</b>	<b>81</b>	<b>-50</b>	<b>31</b>	<b>-1</b>	<b>-17</b>	<b>-18</b>	<b>100</b>	<b>65</b>	<b>165</b>	<b>-34</b>	<b>67</b>	<b>33</b>	<b>-29</b>	<b>11</b>	<b>-18</b>	<b>57</b>	<b>13</b>	<b>70</b>	<b>0</b>	<b>24</b>	<b>24</b>	<b>12</b>	<b>-9</b>	<b>3</b>	<b>186</b>	<b>104</b>	<b>290</b>

**PREMIER CYCLE : MONTANTS ET DOUBLANTS**

Etablissements publics

ETABLISSEMENTS PUBLICS	6ème			5ème			4ème			3ème			4ème Techno			3ème Techno			4ème Soutien			3ème Insertion			TOTAL			RAPPEL	
	Mon.	Dou.	Total	Mon.	Dou.	Total	Mon.	Dou.	Total	Mon.	Dou.	Total	Mon.	Dou.	Total	Mon.	Dou.	Total	Mon.	Dou.	Total	Mon.	Dou.	Total	Mon.	Dou.	Total	1998	VAR
COLLEGE D'AFAREAITU	178	34	212	159	19	178	71	21	92	75	29	104	0	0	0	0	0	0			0			0	483	103	586	493	93
COLLEGE D'ARUE	183	19	202	176	5	181	143	6	149	140	5	145	0	0	0	0	0	0	14		14	14	1	15	670	36	706	725	-19
COLLEGE DE BORA BORA	102	11	113	134	21	155	75	4	79	63	5	68	21	0	21	24	0	24			0			0	419	41	460	401	59
COLLEGE DE FAAA	279	6	285	240	24	264	178	6	184	170	29	199	39	2	41	39	0	39			0			0	945	67	1012	1057	-45
COLLEGE DE FAAROA	56	10	66	48	12	60	31	7	38	29	7	36	0	0	0	0	0	0			0			0	164	36	200	228	-28
COLLEGE DE HAO	88	4	92	74	5	79	59	4	63	70	4	74	0	0	0	0	0	0			0			0	291	17	308	160	148
COLLEGE DE HITIAA	96	13	109	96	22	118	88	13	101	72	12	84	0	0	0	0	0	0			0			0	352	60	412	347	65
COLLEGE DE FARE	138	8	146	118	11	129	63	8	71	84	6	90	18	5	23	22	2	24			0			0	443	40	483	508	-25
COLLEGE DE MAHINA	237	3	240	235	8	243	222	2	224	162	21	183	23	0	23	26	0	26			0			0	905	34	939	922	17
GOD DE MAKEMO	66	8	74	57	12	69	0	0	0	0	0	0	0	0	0	0	0	0			0			0	123	20	143	159	-16
COLLEGE DE MATAURA	76	9	85	57	14	71	45	3	48	54	14	68	0	0	0	0	0	0			0			0	232	40	272	274	-2
GOD DE RAIVAVAE	32	6	38	30	4	34	0	0	0	0	0	0	0	0	0	0	0	0			0			0	62	10	72	57	15
COLLEGE DE PAEA	186	31	217	173	28	201	127	7	134	2	173	175	0	0	0	0	0	0	17		17	16	16	521	239	760	797	-37	
COLLEGE DE PAOPAO	131	27	158	109	15	124	62	3	65	64	14	78	21	0	21	20	3	23			0			0	407	62	469	458	11
COLLEGE DE PAPARA	275	5	280	257	35	292	164	12	176	138	32	170	24	0	24	24	0	24			0			0	882	84	966	873	93
COLLEGE DE PUNAAUIA	295	6	301	258	25	283	214	5	219	184	23	207	24	3	27	20	0	20			0			0	995	62	1057	1039	18
COLLEGE DE RANGIROA	91	24	115	82	6	88	68	3	71	63	4	67	17	1	18	17	0	17			0			0	338	38	376	438	-62
GOD DE MANIHI	30	0	30	31	2	33	0	0	0	0	0	0	0	0	0	0	0	0			0			0	61	2	63	52	
COLLEGE DE MOERAI	62	12	74	40	8	48	37	4	41	42	2	44	0	0	0	0	0	0			0			0	181	26	207	209	-2
COLLEGE DE TAAONE	364	20	384	310	6	316	237	7	244	253	32	285	21	0	21	21	0	21			0			0	1206	65	1271	1207	64
COLLEGE DE UPORU	98	1	99	84	11	95	73	6	79	59	11	70	0	0	0	0	0	0			0			0	314	29	343	349	-6
COLLEGE DE TAIOHAE	74	12	86	69	4	73	47	6	53	40	4	44	0	0	0	0	0	0			0			0	230	26	256	235	21
COLLEGE DE TARAVAO	331	26	357	283	19	302	178	5	183	206	22	228	47	0	47	49	0	49			0			0	1094	72	1166	1105	61
COLLEGE DE TIPAERUI	271	15	286	300	30	330	276	4	280	263	25	288	0	0	0	0	0	0			0			0	1110	74	1184	1291	-107
COLLEGE TERRE DES HOMMES	46	15	61	59	6	65	39	9	48	41	1	42	0	0	0	0	0	0			0			0	185	31	216	201	15
GOD DE ATUONA	42	6	48	34	7	41	19	0	19	0	0	0	0	0	0	0	0	0			0			0	95	13	108	66	42
LYCEE DES ILES SOUS LE VENT	116	15	131	114	28	142	94	8	102	70	15	85	0	0	0	0	0	0			0			0	394	66	460	467	-7
GOD DE MAUPITI	46	7	53	20	6	26	0	0	0	0	0	0	0	0	0	0	0	0			0			0	66	13	79	70	9
<b>TOTAL 2000 / 2001</b>	<b>3989</b>	<b>353</b>	<b>4342</b>	<b>3647</b>	<b>393</b>	<b>4040</b>	<b>2610</b>	<b>153</b>	<b>2763</b>	<b>2344</b>	<b>490</b>	<b>2834</b>	<b>255</b>	<b>11</b>	<b>266</b>	<b>262</b>	<b>5</b>	<b>267</b>	<b>31</b>	<b>0</b>	<b>31</b>	<b>30</b>	<b>1</b>	<b>31</b>	<b>13168</b>	<b>1406</b>	<b>14574</b>	<b>14188</b>	<b>375</b>

**PREMIER CYCLE : MONTANTS ET DOUBLANTS**

Etablissements privés

ETABLISSEMENTS PRIVES	6ème			5ème			4ème			3ème			4ème Techno			3ème Techno			4ème Soutien			3ème Insertion			TOTAL			RAPPEL	
	Mon.	Dou.	Total	Mon.	Dou.	Total	Mon.	Dou.	Total	Mon.	Dou.	Total	Mon.	Dou.	Total	Mon.	Dou.	Total	Mon.	Dou.	Total	Mon.	Dou.	Total	Mon.	Dou.	Total	1998	VAR
COLLEGE DU PIC VERT	22	2	24	12	4	16	18	2	20	12	4	16			0			0			0			0	64	12	76	70	6
LYCEE-COLLEGE POMARE IV	190	7	197	190	13	203	149	17	166	153	24	177	25	0	25	26		26			0			0	733	61	794	797	-3
L. SAMUEL RAAPOTO			0			0			0			0			0			0			0			0	0	0	0		0
LYCEE-COLLEGE LA MENNAIS	285	16	301	287	12	299	246	17	263	273	19	292			0			0	20	1	21			0	1111	65	1176	1132	44
COLLEGE A-M JAVOUHEY (PPT)	173	27	200	167	32	199	126	15	141	124	19	143	22	1	23	22		22			0			0	634	94	728	729	-1
COLLEGE A-M JAVOUHEY (UTUROA)	61	13	74	53	21	74	57	5	62	55	18	73			0			0			0			0	226	57	283	281	2
COLLEGE NOTRE DAME DES ANGES	134	26	160	128	36	164	108	7	115	112	10	122			0			0			0			0	482	79	561	563	-2
COLLEGE DU SACRE-COEUR	142	1	143	138	9	147	119	16	135	114	6	120			0			0			0			0	513	32	545	512	33
COLLEGE SAINTE ANNE	66	7	73	66	7	73	54	8	62	60	10	70			0			0			0			0	246	32	278	308	-30
<b>TOTAL 2000 / 2001</b>	<b>1073</b>	<b>99</b>	<b>1172</b>	<b>1041</b>	<b>134</b>	<b>1175</b>	<b>877</b>	<b>87</b>	<b>964</b>	<b>903</b>	<b>110</b>	<b>1013</b>	<b>47</b>	<b>1</b>	<b>48</b>	<b>48</b>	<b>0</b>	<b>48</b>	<b>20</b>	<b>1</b>	<b>21</b>	<b>0</b>	<b>0</b>	<b>0</b>	<b>4009</b>	<b>432</b>	<b>4441</b>	<b>4392</b>	<b>49</b>

<b>TOTAL 2000 / 2001</b>	<b>5062</b>	<b>452</b>	<b>5514</b>	<b>4688</b>	<b>527</b>	<b>5215</b>	<b>3487</b>	<b>240</b>	<b>3727</b>	<b>3247</b>	<b>600</b>	<b>3847</b>	<b>302</b>	<b>12</b>	<b>314</b>	<b>310</b>	<b>5</b>	<b>315</b>	<b>51</b>	<b>1</b>	<b>52</b>	<b>30</b>	<b>1</b>	<b>31</b>	<b>17177</b>	<b>1838</b>	<b>19015</b>
<b>RAPPEL 1999 / 2000</b>	<b>4957</b>	<b>463</b>	<b>5420</b>	<b>4566</b>	<b>500</b>	<b>5066</b>	<b>3631</b>	<b>253</b>	<b>3884</b>	<b>3379</b>	<b>382</b>	<b>3761</b>	<b>300</b>	<b>8</b>	<b>308</b>	<b>266</b>	<b>7</b>	<b>273</b>	<b>52</b>	<b>2</b>	<b>54</b>	<b>42</b>	<b>1</b>	<b>43</b>	<b>17193</b>	<b>1616</b>	<b>18809</b>
<b>VARIATION</b>	<b>105</b>	<b>-11</b>	<b>94</b>	<b>122</b>	<b>27</b>	<b>149</b>	<b>-144</b>	<b>-13</b>	<b>-157</b>	<b>-132</b>	<b>218</b>	<b>86</b>	<b>2</b>	<b>4</b>	<b>6</b>	<b>44</b>	<b>-2</b>	<b>42</b>	<b>-1</b>	<b>-1</b>	<b>-2</b>	<b>-12</b>	<b>0</b>	<b>-12</b>	<b>-16</b>	<b>222</b>	<b>206</b>
<b>RAPPEL 1998 / 1999</b>	<b>4907</b>	<b>465</b>	<b>5372</b>	<b>4592</b>	<b>642</b>	<b>5234</b>	<b>3421</b>	<b>300</b>	<b>3721</b>	<b>3051</b>	<b>497</b>	<b>3548</b>	<b>278</b>	<b>8</b>	<b>286</b>	<b>286</b>	<b>3</b>	<b>289</b>	<b>75</b>	<b>0</b>	<b>75</b>	<b>53</b>	<b>2</b>	<b>55</b>	<b>16663</b>	<b>1917</b>	<b>18580</b>
<b>VARIATION</b>	<b>50</b>	<b>-2</b>	<b>48</b>	<b>-26</b>	<b>-142</b>	<b>-168</b>	<b>210</b>	<b>-47</b>	<b>163</b>	<b>328</b>	<b>-115</b>	<b>213</b>	<b>22</b>	<b>0</b>	<b>22</b>	<b>-20</b>	<b>4</b>	<b>-16</b>	<b>-23</b>	<b>2</b>	<b>-21</b>	<b>-11</b>	<b>-1</b>	<b>-12</b>	<b>530</b>	<b>-301</b>	<b>229</b>
<b>RAPPEL 1997 / 1998</b>	<b>4879</b>	<b>462</b>	<b>5341</b>	<b>4601</b>	<b>651</b>	<b>5252</b>	<b>3267</b>	<b>288</b>	<b>3555</b>	<b>2976</b>	<b>539</b>	<b>3515</b>	<b>303</b>	<b>2</b>	<b>305</b>	<b>217</b>	<b>2</b>	<b>219</b>	<b>50</b>	<b>1</b>	<b>51</b>	<b>52</b>	<b>0</b>	<b>52</b>	<b>16345</b>	<b>1945</b>	<b>18290</b>
<b>VARIATION</b>	<b>28</b>	<b>3</b>	<b>31</b>	<b>-9</b>	<b>-9</b>	<b>-18</b>	<b>154</b>	<b>12</b>	<b>166</b>	<b>75</b>	<b>-42</b>	<b>33</b>	<b>-25</b>	<b>6</b>	<b>-19</b>	<b>69</b>	<b>1</b>	<b>70</b>	<b>25</b>	<b>-1</b>	<b>24</b>	<b>1</b>	<b>2</b>	<b>3</b>	<b>318</b>	<b>-28</b>	<b>290</b>

**PREMIER CYCLE : LANGUES VIVANTES ETUDIEES**

Etablissements publics

ETABLISSEMENTS PUBLICS	ANGLAIS					ALLEMAND						ESPAGNOL			CHINOIS			TAHITIEN			AUTRES LANGUES			TAHITIEN ou MARQUISIEN						
	1° LV					1° LV			2° LV			2° LV			2° LV			2° LV			FACULTATIF									
	6°	5°	4°	3°	Total	6°	5°	4°	3°	Total	4°	3°	Total	4°	3°	Total	4°	3°	Total	4°	3°	Total	4°	3°	Total	6°	5°	4°	3°	Total
COLLEGE D'AFAREAITU	212	178	92	92	574					0			0	45	49	94			0	47	55	102			0	212	178			390
COLLEGE D'ARUE	202	181	149	149	681					0			0	96	74	170			0	53	70	123			0	131	98	9		238
COLLEGE DE BORA BORA	113	155	79	79	426					0			0	40	40	80			0	39	28	67			0	113	155			268
COLLEGE DE FAAA	285	264	184	184	917					0			0	76	136	212			0	108	63	171			0	285	264			549
COLLEGE DE FAAROA	66	60	38	38	202					0			0	13	15	28			0	25	21	46			0	66	60			126
COLLEGE DE HAO	92	79	63	63	297					0			0	39	38	77			0	24	36	60			0	92	79			171
COLLEGE DE HITIAA	109	118	101	101	429					0			0	64	55	119			0	37	29	66			0	109	118	64	55	346
COLLEGE DE FARE	146	129	71	71	417					0			0	55	81	136			0	16	9	25			0	146	129		8	283
COLLEGE DE MAHINA	240	243	224	224	931					0			0	166	139	305			0	58	44	102			0					0
GOD DE MAKEMO	74	69			143					0			0			0			0			0			0	74	69			143
COLLEGE DE MATAURA	85	71	48	48	252					0			0	48	58	106			0		10	10			0	82	65	48	58	253
GOD DE RAIVAVAE	38	34			72					0			0			0			0			0			0	38	34			72
COLLEGE DE PAEA	217	201	134	134	686					0			0	73	124	197			0	61	50	111			0	187	158			345
COLLEGE DE PAOPAO	158	124	65	65	412					0			0	50	57	107			0	15	21	36			0	147	117	14		278
COLLEGE DE PAPARA	280	292	176	176	924					0			0	116	120	236			0	59	49	108			0	280	292	113	120	805
COLLEGE DE PUNAAUIA	301	283	219	219	1022					0			0	132	127	259			0	64	59	123			0	301	283	50	24	658
COLLEGE DE RANGIROA	115	88	71	71	345					0			0	71	67	138			0			0			0			71	67	138
GOD DE MANIHI	30	33			63					0			0			0			0			0			0					0
COLLEGE DE MOERAI	74	48	41	41	204					0			0	41	44	85			0			0			0					0
COLLEGE DE TAAONE	384	316	244	244	1188					0	8	8	161	205	366			0	78	73	151			0						0
COLLEGE DE UPORU	99	95	79	79	352					0			0	50	36	86			0	29	34	63			0	99	95			194
COLLEGE DE TAIHAE	86	73	53	53	265					0			0	43	33	76			0	10	11	21			0					0
COLLEGE DE TARAVAO	357	302	183	183	1025					0			0	132	132	264			0	51	96	147			0	333	228	92	59	712
COLLEGE DE TIPAERUI	278	319	276	263	1136	8	11	4	17	40	8	8	203	195	398	17	17	34	50	52	102	32	31	63	211	177	48	15	451	
COLLEGE TERRE DES HOMMES	61	65	48	48	222					0			0	48	42	90			0			0			0	61	65	48	42	216
GOD DE ATUONA	48	41	19	19	127					0			0	19		19			0			0			0	48	41			89
LYCEE DES ILES SOUS LE VENT	131	142	102	102	477					0			0	71	58	129			0	30	27	57			0	91	106			197
GOD DE MAUPITI	53	26			79					0			0			0			0			0			0					0
<b>TOTAL 2000 / 2001</b>	<b>4334</b>	<b>4029</b>	<b>2759</b>	<b>2746</b>	<b>13868</b>	<b>8</b>	<b>11</b>	<b>4</b>	<b>17</b>	<b>40</b>	<b>16</b>	<b>0</b>	<b>16</b>	<b>1852</b>	<b>1925</b>	<b>3777</b>	<b>17</b>	<b>17</b>	<b>34</b>	<b>854</b>	<b>837</b>	<b>1691</b>	<b>32</b>	<b>31</b>	<b>63</b>	<b>3106</b>	<b>2811</b>	<b>557</b>	<b>448</b>	<b>6922</b>

**PREMIER CYCLE : LANGUES VIVANTES ETUDIEES**

Etablissements privés

ETABLISSEMENTS PRIVES	ANGLAIS					ALLEMAND						ESPAGNOL			CHINOIS			TAHITIEN			AUTRES LANGUES			TAHITIEN ou MARQUISIEN						
	1° LV					1° LV			2° LV			2° LV			2° LV			2° LV			FACULTATIF									
	6°	5°	4°	3°	Total	6°	5°	4°	3°	Total	4°	3°	Total	4°	3°	Total	4°	3°	Total	4°	3°	Total	4°	3°	Total	6°	5°	4°	3°	Total
COLLEGE DU PIC VERT	24	16	20	20	80					0			0	20	16	36			0			0			0	24	16	20	16	76
LYCEE-COLLEGE POMARE IV	197	203	166	166	732					0			0	133	148	281			0	33	29	62			0	197	203			400
L. SAMUEL RAAPOTO					0					0			0			0			0			0			0					0
LYCEE-COLLEGE LA MENNAIS	301	299	263	263	1126					0			0	223	244	467			0	40	48	88			0			32	45	77
COLLEGE A-M JAVOUHEY (PPT)	200	199	141	141	681					0			0	114	122	236			0	27	21	48			0					0
COLLEGE A-M JAVOUHEY (UTUROA)	74	74	62	62	272					0			0	62	73	135			0			0			0					0
COLLEGE NOTRE DAME DES ANGES	160	164	115	115	554					0			0	55	69	124			0	60	53	113			0					0
COLLEGE DU SACRE-COEUR	143	147	135	135	560					0			0	89	80	169			0	46	40	86			0	143	147			290
COLLEGE SAINTE ANNE	73	73	62	62	270					0			0	62	70	132			0			0			0	73	73			146
<b>TOTAL 2000 / 2001</b>	<b>1172</b>	<b>1175</b>	<b>964</b>	<b>964</b>	<b>4275</b>	<b>0</b>	<b>0</b>	<b>0</b>	<b>0</b>	<b>0</b>	<b>0</b>	<b>0</b>	<b>0</b>	<b>758</b>	<b>822</b>	<b>1580</b>	<b>0</b>	<b>0</b>	<b>0</b>	<b>206</b>	<b>191</b>	<b>397</b>	<b>0</b>	<b>0</b>	<b>0</b>	<b>437</b>	<b>439</b>	<b>52</b>	<b>61</b>	<b>989</b>

ETABLISSEMENTS PUBLICS + PRIVES	ANGLAIS					ALLEMAND						ESPAGNOL			CHINOIS			TAHITIEN			AUTRES LANGUES			TAHITIEN ou MARQUISIEN						
	1° LV					1° LV			2° LV			2° LV			2° LV			2° LV			FACULTATIF									
	6°	5°	4°	3°	Total	6°	5°	4°	3°	Total	4°	3°	Total	4°	3°	Total	4°	3°	Total	4°	3°	Total	4°	3°	Total	6°	5°	4°	3°	Total
<b>TOTAL 2000 / 2001</b>	<b>5506</b>	<b>5204</b>	<b>3723</b>	<b>3710</b>	<b>18143</b>	<b>8</b>	<b>11</b>	<b>4</b>	<b>17</b>	<b>40</b>	<b>16</b>	<b>0</b>	<b>16</b>	<b>2610</b>	<b>2747</b>	<b>5357</b>	<b>17</b>	<b>17</b>	<b>34</b>	<b>1060</b>	<b>1028</b>	<b>2088</b>	<b>32</b>	<b>31</b>	<b>63</b>	<b>3543</b>	<b>3250</b>	<b>609</b>	<b>509</b>	<b>7911</b>
<b>RAPPEL 1999 / 2000</b>	5414	5057	3927	3791	18189	6	9	11	13	39	16	0	16	2349	2430	4779	19	16	35	1057	817	1874	1	4	5	3243	2949	587	618	7397
<b>VARIATION</b>	<b>92</b>	<b>147</b>	<b>-204</b>	<b>-81</b>	<b>-46</b>	<b>2</b>	<b>2</b>	<b>-7</b>	<b>4</b>	<b>1</b>	<b>0</b>	<b>0</b>	<b>0</b>	<b>261</b>	<b>317</b>	<b>578</b>	<b>-2</b>	<b>1</b>	<b>-1</b>	<b>3</b>	<b>211</b>	<b>214</b>	<b>31</b>	<b>27</b>	<b>58</b>	<b>300</b>	<b>301</b>	<b>22</b>	<b>-109</b>	<b>514</b>
<b>RAPPEL 1998 / 1999</b>	5363	5223	3779	3590	17955	9	11	17	13	50	23	12	35	2736	2651	5387	15	12	27	961	857	1818	0	9	9	2890	2618	533	257	6298
<b>VARIATION</b>	<b>51</b>	<b>-166</b>	<b>148</b>	<b>201</b>	<b>234</b>	<b>-3</b>	<b>-2</b>	<b>-6</b>	<b>0</b>	<b>-11</b>	<b>-7</b>	<b>-12</b>	<b>-19</b>	<b>-387</b>	<b>-221</b>	<b>-608</b>	<b>4</b>	<b>4</b>	<b>8</b>	<b>96</b>	<b>-40</b>	<b>56</b>	<b>1</b>	<b>-5</b>	<b>-4</b>	<b>353</b>	<b>331</b>	<b>54</b>	<b>361</b>	<b>1099</b>



**PREMIER CYCLE : LATIN**

ETABLISSEMENTS	LATIN			
	5°	4°	3°	TOTAL
COLLEGE D'AFAREAITU	29	22	19	70
COLLEGE D'ARUE	40	23	13	76
COLLEGE DE BORA BORA	27	13	6	46
COLLEGE DE FAAROA	10	8		
COLLEGE DE MAHINA	30	29	29	88
COLLEGE DE PAEA	34	16	21	71
COLLEGE DE PAPARA	28	28	26	82
COLLEGE DE PUNAAUIA	37	17	11	65
COLLEGE DE TAAONE	37	34	25	96
COLLEGE DE TARAVAO	19	17	10	46
COLLEGE DE TIPAERUI	59	50	43	152
LYCEE DES ILES SOUS LE VENT	20	16	8	44
<b>TOTAL PUBLIC 2000 / 2001</b>	<b>370</b>	<b>273</b>	<b>211</b>	<b>836</b>
<b>RAPPEL 1999 / 2000</b>	<b>410</b>	<b>220</b>	<b>146</b>	<b>776</b>
<b>VARIATION</b>	<b>-40</b>	<b>53</b>	<b>65</b>	<b>60</b>
<b>RAPPEL 1998 / 1999</b>	<b>410</b>	<b>220</b>	<b>146</b>	<b>776</b>
<b>VARIATION</b>	<b>0</b>	<b>0</b>	<b>0</b>	<b>0</b>

ETABLISSEMENTS	LATIN			
	5°	4°	3°	TOTAL
COLLEGE A-M JAVOUHEY (PPT)		16	11	27
COLLEGE A-M JAVOUHEY (UTUROA)	14	17	19	50
<b>TOTAL PRIVE 2000 / 2001</b>	<b>14</b>	<b>33</b>	<b>30</b>	<b>77</b>
<b>RAPPEL 1999 / 2000</b>	<b>27</b>	<b>25</b>	<b>21</b>	<b>73</b>
<b>VARIATION</b>	<b>-13</b>	<b>8</b>	<b>9</b>	<b>4</b>
<b>RAPPEL 1998 / 1999</b>	<b>27</b>	<b>25</b>	<b>21</b>	<b>73</b>
<b>VARIATION</b>	<b>0</b>	<b>0</b>	<b>0</b>	<b>0</b>

<b>TOTAL GENERAL</b>	<b>384</b>	<b>306</b>	<b>241</b>	<b>913</b>
<b>RAPPEL 1999 / 2000</b>	<b>437</b>	<b>245</b>	<b>167</b>	<b>849</b>
<b>VARIATION</b>	<b>-53</b>	<b>61</b>	<b>74</b>	<b>64</b>
<b>RAPPEL 1998 / 1999</b>	<b>437</b>	<b>245</b>	<b>167</b>	<b>849</b>
<b>VARIATION</b>	<b>0</b>	<b>0</b>	<b>0</b>	<b>0</b>





## III - CETAD ET SES

EFFECTIFS ET DIVISIONS

GARCONS ET FILLES

## EFFECTIFS ET DIVISIONS : CETAD ET SES

## Etablissements publics et privés

CETAD		SP									CAD						CAPD						TOTAL			RAPPEL	
ETABLISSEMENTS	SP1		SP2		SP3		CAD1		CAD2		CAD3		CAPD1		CAPD2		CAPD3		CETAD			1999					
	Eff	Div	Eff	Div	Eff	Div	Eff	Div	Eff	Div	Eff	Div	Eff	Div	Eff	Div	Eff	Div	Eff	Div	E/D	Eff	VAR				
COLLEGE D'AFAREAITU													27	1	25	1	19	1	71	3	23,7	72	-1				
COLLEGE DE BORA BORA													59	2	42	1,5	36	2	137	5,5	24,9	111	26				
COLLEGE DE FAAROA															14	0,5			14	0,5	28,0	15	-1				
COLLEGE DE HAO													33	1,5	21	1			54	2,5	21,6	40	14				
COLLEGE DE MATAURA				13	1								38	1,5	25	2	32	1,5	108	6	18,0	109	-1				
COLLEGE DE PAOPAO													36	2	36	2	27	2	99	6	16,5	92	7				
COLLEGE DE PAPARA													47	2	47	2	41	2	135	6	22,5	134	1				
COLLEGE DE RANGIROA	24	1	20	1									32	1	19	1	17	1	112	5	22,4	116					
COLLEGE DE MOERAI													22	1	19	1	12	1	53	3	17,7	62					
COLLEGE DE TAIHAE	14	0,5	13	0,5	9	0,5							28	1	19	1	16	1	99	4,5	22,0	80	19				
COLLEGE DE TARAVAO													23	1	20	1			43	2	21,5	47	-4				
COLLEGE TERRE DES HOMMES													28	1	38	1,5	16	1	82	3,5	23,4	86	-4				
LYCEE POLYVALENT DE TAIARAPU													21	1	15	1	39	2	75	4	18,8	75	0				
<b>TOTAL PUBLIC 2000 / 2001</b>	<b>38</b>	<b>1,5</b>	<b>46</b>	<b>2,5</b>	<b>9</b>	<b>0,5</b>	<b>0</b>	<b>0</b>	<b>0</b>	<b>0</b>	<b>0</b>	<b>0</b>	<b>394</b>	<b>16</b>	<b>340</b>	<b>16,5</b>	<b>255</b>	<b>14,5</b>	<b>1082</b>	<b>51,5</b>	<b>21,0</b>	<b>1039</b>	<b>43</b>				
RAPPEL 1999 / 2000	40	2	56	3	11	0,5	0	0	0	0	30	2	371	16,5	326	15,5	205	11,5	1039	51	20,4	1006	33				
VARIATION	-2	-0,5	-10	-0,5	-2	0	0	0	0	0	-30	-2	23	-0,5	14	1	50	3	43	0,5	0,6	33	10				
RAPPEL 1998 / 1999	60	3	55	4	12	0,5	33	1,5	50	2,5	46	3	306	12	233	10	211	10,5	1006	47	21,4	985	21				
VARIATION	-20	-1	1	-1	-1	0	-33	-1,5	-50	-2,5	-16	-1	65	4,5	93	5,5	-6	1	33	4	-1,0	21	12				

CETAD		SP									CAD						CAPD						TOTAL			RAPPEL	
ETABLISSEMENTS	SP1		SP2		SP3		CAD1		CAD2		CAD3		CAPD1		CAPD2		CAPD3		CETAD			1999					
	Eff	Div	Eff	Div	Eff	Div	Eff	Div	Eff	Div	Eff	Div	Eff	Div	Eff	Div	Eff	Div	Eff	Div	E/D	Eff	VAR				
ECOLE TECHNIQUE PROTESTANTE				20	1								17	1	12	1	14	1	63	4	15,8	69	-6				
CED MAKEMO	22	1	11	1									18	1	18	1	16	1	85	5	17,0	94	-9				
CED RIKITEA	19	1	12	1	19	1													50	3	16,7	58	-8				
CED TAIHAE													18	0,5	3	0,5	7	0,5	28	1,5	18,7	11	17				
LYCEE PROFESSIONNEL ST JOSEPH													77	3	63	3	64	3	204	9	22,7	162	42				
<b>TOTAL PRIVE 2000 / 2001</b>	<b>41</b>	<b>2</b>	<b>43</b>	<b>3</b>	<b>19</b>	<b>1</b>	<b>0</b>	<b>0</b>	<b>0</b>	<b>0</b>	<b>0</b>	<b>0</b>	<b>130</b>	<b>5,5</b>	<b>96</b>	<b>5,5</b>	<b>101</b>	<b>5,5</b>	<b>430</b>	<b>22,5</b>	<b>19,1</b>	<b>394</b>	<b>36</b>				
RAPPEL 1999 / 2000	81	3,5	25	1	11	0,5	0	0	0	0	0	0	113	6	109	5,5	55	3	394	19,5	20,2	301	93				
VARIATION	-40	-1,5	18	2	8	0,5	0	0	0	0	0	0	17	-0,5	-13	0	46	2,5	36	3	-1,1	93	-57				
RAPPEL 1998 / 1999	78	3	12	0,5	9	0,5	0	0	0	0	0	0	122	5,5	65	3	15	1	301	13,5	22,3	164	137				
VARIATION	3	0,5	13	0,5	2	0	0	0	0	0	0	0	-9	0,5	44	2,5	40	2	93	6	-2,1	137	-44				

## Récapitulatif : CETAD

TOTAL 2000 / 2001	79	3,5	89	5,5	28	1,5	0	0	0	0	0	0	524	21,5	436	22	356	20	1512	74	20,4	
RAPPEL 1999 / 2000	121	5,5	81	4	22	1	0	0	0	0	0	0	484	22,5	435	21	260	14,5	1433	70,5	20,3	
VARIATION	-42	-2	8	1,5	6	0,5	0	0	0	0	0	0	-30	-2	40	-1	1	96	5,5	79	3,5	0,1
RAPPEL 1998 / 1999	138	6	67	4,5	21	1	33	1,5	50	2,5	46	3	428	17,5	298	13	226	11,5	1307	60,5	21,6	
VARIATION	-17	-0,5	14	-0,5	1	0	-33	-1,5	-50	-2,5	-16	-1	56	5	137	8	34	3	126	10	-1,3	
RAPPEL 1997 / 1998	129	6	83	6			68	3	63	3	51	3	301	16	263	16	191	13	1149	66	17,4	
VARIATION	9	0	-16	-1,5	21	1	-35	-1,5	-13	-0,5	-5	0	127	1,5	35	-3	35	-1,5	158	-5,5	4,2	

ETABLISSEMENTS	1° Année		2° Année		3° Année		4° Année		TOTAL				
	Eff	Div	Eff	Div	Eff	Div	Eff	Div	Eff	Div	E/D	Eff	VAR
COLLEGE DE PUNAAUIA	32	2	32	2	30	2	32	2	126	8	15,8	125	1
COLLEGE DE TARAVAO	15	1	12	1	8	1	7	1	42	4	10,5	46	-4
<b>TOTAL PUBLIC</b>	<b>47</b>	<b>3</b>	<b>44</b>	<b>3</b>	<b>38</b>	<b>3</b>	<b>39</b>	<b>3</b>	<b>168</b>	<b>12</b>	<b>26,3</b>	<b>171</b>	<b>-3</b>
RAPPEL 1999 / 2000	48	2	53	2	34	2	36	2	171	8	42,8	179	-8

ETABLISSEMENTS	1° Année		2° Année		3° Année		4° Année		TOTAL				
	Eff	Div	Eff	Div	Eff	Div	Eff	Div	Eff	Div	E/D	Eff	VAR
LYCEE-COLLEGE LA MENNAIS	11	1	33	1	23	1	10	1	77	4	19,3	65	12
<b>TOTAL PRIVE</b>	<b>11</b>	<b>1</b>	<b>33</b>	<b>1</b>	<b>23</b>	<b>1</b>	<b>10</b>	<b>1</b>	<b>77</b>	<b>4</b>	<b>19,3</b>	<b>65</b>	<b>12</b>
RAPPEL 1999 / 2000	11	1	33	1	23	1	10	1	77	4	19,3	65	12

## Récapitulatif : SES

TOTAL 2000 / 2001	58	4	77	4	61	4	49	4	245	16	15,3
RAPPEL 1999 / 2000	59	3	86	3	57	3	46	3	248	12	20,7
VARIATION	-1	1	-9	1	4	1	3	1	-3	4	-5,4
RAPPEL 1998 / 1999	64	4	68	4	73	4	39	3	244	15	16,3
VARIATION	-5	-1	18	-1	-16	-1	7	0	4	-3	4,4
RAPPEL 1997 / 1998	70	4	77	4	40	3	40	3	227	14	16,2
VARIATION	-6	0	-9	0	33	1	-1	0	17	1	0,1

## EFFECTIFS ET DIVISIONS : GARCONS ET FILLES

## Etablissements publics et privés

CETAD	Etablissements publics et privés																				TOTAL			RAPPEL	
	SP						CAD						CAPD						CETAD			1999			
	SP1		SP2		SP3		CAD1		CAD2		CAD3		CAPD1		CAPD2		CAPD3		G	F	T	Eff	VAR		
ETABLISSEMENTS	G	F	G	F	G	F	G	F	G	F	G	F	G	F	G	F	G	F	T	Eff	VAR				
COLLEGE D'AFAREAITU													16	1	25		19		60	1	61	72	-11		
COLLEGE DE BORA BORA													32	27	17	25	19	17	68	69	137	111	26		
P COLLEGE DE FAAROA														14				14	0	14	15	-1			
U COLLEGE DE HAO													24	9	11	10			35	19	54	40	14		
B COLLEGE DE MATAURA			13										24	14	11	14	25	7	73	35	108	109	-1		
L COLLEGE DE PAOPAO													12	24	16	20	9	18	37	62	99	92	7		
I COLLEGE DE PAPARA													25	22	25	22	22	19	72	63	135	134	1		
C COLLEGE DE RANGIROA	19	5	14	6									17	15	11	8	11	6	72	40	112	116	-4		
COLLEGE DE MOERAI													10	12	12	7	7	5	29	24	53	62	-9		
COLLEGE DE TAOHAE	14		13		9								15	13	11	8	6	10	68	31	99	80	19		
COLLEGE DE TARAVALO													23		20				43	0	43	47	-4		
COLLEGE TERRE DES HOMMES													19	9	27	11	11	5	57	25	82	86	-4		
LYCEE POLYVALENT DE TAIARAPU													1	20	2	13	19	20	22	53	75	75	0		
<b>TOTAL PUBLIC</b>	<b>33</b>	<b>5</b>	<b>40</b>	<b>6</b>	<b>9</b>	<b>0</b>	<b>0</b>	<b>0</b>	<b>0</b>	<b>0</b>	<b>0</b>	<b>0</b>	<b>218</b>	<b>166</b>	<b>202</b>	<b>138</b>	<b>148</b>	<b>107</b>	<b>650</b>	<b>422</b>	<b>1072</b>	<b>1039</b>	<b>33</b>		

CETAD	Etablissements publics et privés																				TOTAL			RAPPEL	
	SP						CAD						CAPD						CETAD			1999			
	SP1		SP2		SP3		CAD1		CAD2		CAD3		CAPD1		CAPD2		CAPD3		G	F	T	Eff	VAR		
ETABLISSEMENTS	G	F	G	F	G	F	G	F	G	F	G	F	G	F	G	F	G	F	T	Eff	VAR				
P RECOLE TECHNIQUE PROTESTANTE	20												17		12		14		63	0	63	69	-6		
I CED MAKEMO	12	10		11									11	7	9	9	7	41	44	85	94	-9			
V CED RIKITEA	14	5	10	2	14	5												38	12	50	58	-8			
E CED TAOHAE													18	10	13	5	11	8	42	23	65	11	54		
LYCEE PROFESSIONNEL ST JOSEPH													32	45	30	33	27	37	89	115	204	162	42		
<b>TOTAL PRIVE</b>	<b>46</b>	<b>15</b>	<b>10</b>	<b>13</b>	<b>14</b>	<b>5</b>	<b>0</b>	<b>0</b>	<b>0</b>	<b>0</b>	<b>0</b>	<b>0</b>	<b>78</b>	<b>62</b>	<b>64</b>	<b>47</b>	<b>61</b>	<b>52</b>	<b>273</b>	<b>194</b>	<b>467</b>	<b>394</b>	<b>73</b>		

## Récapitulatif : CETAD

TOTAL	79	20	50	19	23	5	0	0	0	0	0	0	296	228	266	185	209	159	923	616	1539
RAPPEL 1999 / 2000	72	49	56	25	19	3	0	0	0	0	30	0	303	181	255	180	150	110	885	548	1433
VARIATION	7	-29	-6	-6	4	2	0	0	0	0	-30	0	-7	47	11	5	59	49	38	68	106
RAPPEL 1998 / 1999	99	39	44	23	18	3	33	0	50	0	34	12	253	175	169	129	107	119	807	500	1307
VARIATION	-27	10	12	2	1	0	-33	0	-50	0	-4	-12	50	6	86	51	43	-9	78	48	126

## PSES

U	ETABLISSEMENTS		1° Année		2° Année		3° Année		4° Année		TOTAL			Eff	VAR
	G	F	G	F	G	F	G	F	G	F	T				
L	21	11	18	14	16	14	19	13	74	52	126	125	1		
I	13	2	9	3	8		7		37	5	42	46	-4		
C	34	13	27	17	24	14	26	13	111	57	168	171	-3		

## PSES

R	ETABLISSEMENTS		1° Année		2° Année		3° Année		4° Année		TOTAL			Eff	VAR
	G	F	G	F	G	F	G	F	G	F	T				
V	6	5	21	12	18	5	7	3	52	25	77	65	12		
E	6	5	21	12	18	5	7	3	52	25	77	65	12		

## Récapitulatif : SES

TOTAL	40	18	48	29	42	19	33	16	163	82	245
RAPPEL 1999 / 2000	34	25	56	30	40	17	30	16	160	88	248
VARIATION	6	-7	-8	-1	2	2	3	0	3	-6	-3
RAPPEL 1998 / 1999	41	23	52	16	45	28	24	15	162	82	244
VARIATION	-7	2	4	14	-5	-11	6	1	-2	6	4



## **IV - SECOND CYCLE LONG**

GARCONS ET FILLES

MONTANTS ET DOUBLANTS

**STRUCTURES EN LYCEES PUBLICS**

**STRUCTURES EN LYCEES PRIVES**

**OPTIONS EN CLASSE DE SECONDE**

EFFECTIFS ET DIVISIONS : **POST - BAC**



**SECOND CYCLE LONG : GARCONS ET FILLES**

**Etablissements publics et privés**

ETABLISSEMENTS PUBLICS	SECONDE			PREMIERE			TERMINALE			CYCLE LONG		
	G	F	T	G	F	T	G	F	T	G	F	T
COLLEGE DE FARE	13	17	30			0			0	13	17	30
COLLEGE DE MATAURA	3	16	19			0			0	3	16	19
COLLEGE DE PAOPAO	10	22	32			0			0	10	22	32
COLLEGE DE PAPARA	5	27	32			0			0	5	27	32
COLLEGE DE TAIOHAE	8	12	20			0			0	8	12	20
LYCEE DES ILES SOUS LE VENT	54	75	129	50	82	132	39	78	117	143	235	378
LYCEE PAUL GAUGUIN	196	396	592	187	386	573	189	296	485	572	1078	1650
LYCEE TECHNIQUE D'HOTELLERIE	8	20	28	14	16	30	20	25	45	42	61	103
LYCEE POLYVALENT DE TAAONE	271	240	511	266	209	475	252	212	464	789	661	1450
LYCEE POLYVALENT DE TAIARAPU	117	198	315	64	116	180	96	153	249	277	467	744
<b>TOTAL PUBLIC</b>	<b>685</b>	<b>1023</b>	<b>1708</b>	<b>581</b>	<b>809</b>	<b>1390</b>	<b>596</b>	<b>764</b>	<b>1360</b>	<b>1862</b>	<b>2596</b>	<b>4458</b>

BTS			CPGE			POST - BAC			LONG+POST-BAC			1999	
G	F	T	G	F	T	G	F	T	G	F	T	Eff	VAR
		0			0	0	0	0	13	17	30	20	10
		0			0	0	0	0	3	16	19	14	5
		0			0	0	0	0	10	22	32	22	10
		0			0	0	0	0	5	27	32	29	3
		0			0	0	0	0	8	12	20	15	5
		0			0	0	0	0	143	235	378	389	-11
20	29	49	15	24	39	35	53	88	607	1131	1738	1638	100
19	38	57			0	19	38	57	61	99	160	160	0
169	144	313			0	169	144	313	958	805	1763	1622	141
		0			0	0	0	0	277	467	744	736	8
<b>208</b>	<b>211</b>	<b>419</b>	<b>15</b>	<b>24</b>	<b>39</b>	<b>223</b>	<b>235</b>	<b>458</b>	<b>2085</b>	<b>2831</b>	<b>4916</b>	<b>4645</b>	<b>271</b>

<b>RAPPEL 1999 / 2000</b>	<b>626</b>	<b>912</b>	<b>1538</b>	<b>563</b>	<b>749</b>	<b>1312</b>	<b>576</b>	<b>770</b>	<b>1346</b>	<b>1765</b>	<b>2431</b>	<b>4196</b>
<b>VARIATION</b>	<b>59</b>	<b>111</b>	<b>170</b>	<b>18</b>	<b>60</b>	<b>78</b>	<b>20</b>	<b>-6</b>	<b>14</b>	<b>97</b>	<b>165</b>	<b>262</b>
<b>RAPPEL 1998 / 1999</b>	<b>598</b>	<b>842</b>	<b>1440</b>	<b>576</b>	<b>736</b>	<b>1312</b>	<b>554</b>	<b>738</b>	<b>1292</b>	<b>1728</b>	<b>2316</b>	<b>4044</b>
<b>VARIATION</b>	<b>28</b>	<b>70</b>	<b>98</b>	<b>-13</b>	<b>13</b>	<b>0</b>	<b>22</b>	<b>32</b>	<b>54</b>	<b>37</b>	<b>115</b>	<b>152</b>

<b>210</b>	<b>212</b>	<b>422</b>	<b>11</b>	<b>16</b>	<b>27</b>	<b>221</b>	<b>228</b>	<b>449</b>	<b>1986</b>	<b>2659</b>	<b>4645</b>	<b>4487</b>	<b>158</b>
<b>-2</b>	<b>-1</b>	<b>-3</b>	<b>4</b>	<b>8</b>	<b>12</b>	<b>2</b>	<b>7</b>	<b>9</b>	<b>99</b>	<b>172</b>	<b>271</b>	<b>158</b>	<b>113</b>
<b>197</b>	<b>226</b>	<b>423</b>	<b>10</b>	<b>10</b>	<b>20</b>	<b>207</b>	<b>236</b>	<b>443</b>	<b>1935</b>	<b>2552</b>	<b>4487</b>	<b>4122</b>	<b>365</b>
<b>13</b>	<b>-14</b>	<b>-1</b>	<b>1</b>	<b>6</b>	<b>7</b>	<b>14</b>	<b>-8</b>	<b>6</b>	<b>51</b>	<b>107</b>	<b>158</b>	<b>365</b>	<b>-207</b>

ETABLISSEMENTS PRIVES	SECONDE			PREMIERE			TERMINALE			CYCLE LONG		
	G	F	T	G	F	T	G	F	T	G	F	T
LYCEE-COLLEGE POMARE IV	35	61	96	24	60	84	34	57	91	93	178	271
LYCEE-COLLEGE LA MENNAIS	128	202	330	127	176	303	129	140	269	384	518	902
<b>TOTAL PRIVE</b>	<b>163</b>	<b>263</b>	<b>426</b>	<b>151</b>	<b>236</b>	<b>387</b>	<b>163</b>	<b>197</b>	<b>360</b>	<b>477</b>	<b>696</b>	<b>1173</b>

BTS			CPGE			POST - BAC			LONG+POST-BAC			1999	
G	F	T	G	F	T	G	F	T	G	F	T	Eff	VAR
		0			0	0	0	0	93	178	271	266	5
22	10	32			0	22	10	32	406	528	934	930	4
<b>22</b>	<b>10</b>	<b>32</b>	<b>0</b>	<b>0</b>	<b>0</b>	<b>22</b>	<b>10</b>	<b>32</b>	<b>499</b>	<b>706</b>	<b>1205</b>	<b>1196</b>	<b>9</b>

<b>RAPPEL 1999 / 2000</b>	<b>167</b>	<b>261</b>	<b>428</b>	<b>155</b>	<b>193</b>	<b>348</b>	<b>160</b>	<b>230</b>	<b>390</b>	<b>482</b>	<b>684</b>	<b>1166</b>
<b>VARIATION</b>	<b>-4</b>	<b>2</b>	<b>-2</b>	<b>-4</b>	<b>43</b>	<b>39</b>	<b>3</b>	<b>-33</b>	<b>-30</b>	<b>-5</b>	<b>12</b>	<b>7</b>
<b>RAPPEL 1998 / 1999</b>	<b>177</b>	<b>214</b>	<b>391</b>	<b>167</b>	<b>204</b>	<b>371</b>	<b>151</b>	<b>231</b>	<b>382</b>	<b>495</b>	<b>649</b>	<b>1144</b>
<b>VARIATION</b>	<b>-10</b>	<b>47</b>	<b>37</b>	<b>-12</b>	<b>-11</b>	<b>-23</b>	<b>9</b>	<b>-1</b>	<b>8</b>	<b>-13</b>	<b>35</b>	<b>22</b>

<b>18</b>	<b>12</b>	<b>30</b>	<b>0</b>	<b>0</b>	<b>0</b>	<b>18</b>	<b>12</b>	<b>30</b>	<b>500</b>	<b>696</b>	<b>1196</b>	<b>1175</b>	<b>21</b>
<b>4</b>	<b>-2</b>	<b>2</b>	<b>0</b>	<b>0</b>	<b>0</b>	<b>4</b>	<b>-2</b>	<b>2</b>	<b>-1</b>	<b>10</b>	<b>9</b>	<b>21</b>	<b>-12</b>
<b>23</b>	<b>8</b>	<b>31</b>	<b>0</b>	<b>0</b>	<b>0</b>	<b>23</b>	<b>8</b>	<b>31</b>	<b>518</b>	<b>657</b>	<b>1175</b>	<b>1181</b>	<b>-6</b>
<b>-5</b>	<b>4</b>	<b>-1</b>	<b>0</b>	<b>0</b>	<b>0</b>	<b>-5</b>	<b>4</b>	<b>-1</b>	<b>-18</b>	<b>39</b>	<b>21</b>	<b>-6</b>	<b>27</b>

<b>TOTAL</b>	<b>848</b>	<b>1286</b>	<b>2134</b>	<b>732</b>	<b>1045</b>	<b>1777</b>	<b>759</b>	<b>961</b>	<b>1720</b>	<b>2339</b>	<b>3292</b>	<b>5631</b>
<b>RAPPEL 1999 / 2000</b>	<b>793</b>	<b>1173</b>	<b>1966</b>	<b>718</b>	<b>942</b>	<b>1660</b>	<b>736</b>	<b>1000</b>	<b>1736</b>	<b>2247</b>	<b>3115</b>	<b>5362</b>
<b>VARIATION</b>	<b>-793</b>	<b>####</b>	<b>####</b>	<b>-718</b>	<b>-942</b>	<b>####</b>	<b>-736</b>	<b>####</b>	<b>####</b>	<b>####</b>	<b>####</b>	<b>####</b>
<b>RAPPEL 1998 / 1999</b>	<b>775</b>	<b>1056</b>	<b>1831</b>	<b>743</b>	<b>940</b>	<b>1683</b>	<b>705</b>	<b>969</b>	<b>1674</b>	<b>2223</b>	<b>2965</b>	<b>5188</b>
<b>VARIATION</b>	<b>73</b>	<b>230</b>	<b>303</b>	<b>-11</b>	<b>105</b>	<b>94</b>	<b>54</b>	<b>-8</b>	<b>46</b>	<b>116</b>	<b>327</b>	<b>443</b>
<b>RAPPEL 1997 / 1998</b>	<b>761</b>	<b>1010</b>	<b>1771</b>	<b>682</b>	<b>874</b>	<b>1556</b>	<b>638</b>	<b>967</b>	<b>1605</b>	<b>2081</b>	<b>2851</b>	<b>4932</b>
<b>VARIATION</b>	<b>14</b>	<b>46</b>	<b>60</b>	<b>61</b>	<b>66</b>	<b>127</b>	<b>67</b>	<b>2</b>	<b>69</b>	<b>142</b>	<b>114</b>	<b>256</b>

<b>230</b>	<b>221</b>	<b>451</b>	<b>15</b>	<b>24</b>	<b>39</b>	<b>245</b>	<b>245</b>	<b>490</b>	<b>2584</b>	<b>3537</b>	<b>6121</b>
<b>228</b>	<b>224</b>	<b>452</b>	<b>11</b>	<b>16</b>	<b>27</b>	<b>239</b>	<b>240</b>	<b>479</b>	<b>2486</b>	<b>3355</b>	<b>5841</b>
<b>-228</b>	<b>-224</b>	<b>-452</b>	<b>-11</b>	<b>-16</b>	<b>-27</b>	<b>-239</b>	<b>-240</b>	<b>-479</b>	<b>-2486</b>	<b>-3355</b>	<b>-5841</b>
<b>220</b>	<b>234</b>	<b>454</b>	<b>10</b>	<b>10</b>	<b>20</b>	<b>230</b>	<b>244</b>	<b>474</b>	<b>2453</b>	<b>3209</b>	<b>5662</b>
<b>10</b>	<b>-13</b>	<b>-3</b>	<b>5</b>	<b>14</b>	<b>19</b>	<b>15</b>	<b>1</b>	<b>16</b>	<b>131</b>	<b>328</b>	<b>459</b>
<b>177</b>	<b>176</b>	<b>353</b>	<b>12</b>	<b>6</b>	<b>18</b>	<b>189</b>	<b>182</b>	<b>371</b>	<b>2270</b>	<b>3033</b>	<b>5303</b>
<b>43</b>	<b>58</b>	<b>101</b>	<b>-2</b>	<b>4</b>	<b>2</b>	<b>41</b>	<b>62</b>	<b>103</b>	<b>183</b>	<b>176</b>	<b>359</b>





**SECOND CYCLE LONG : MONTANTS ET DOUBLANTS**

**Etablissements publics et privés**

ETABLISSEMENTS PUBLICS	SECONDE			PREMIERE			TERMINALE			CYCLE LONG		
	Mon	Dou	T	Mon	Dou	T	Mon	Dou	T	Mon	Dou	T
COLLEGE DE FARE	29	1	30	0	0	0			0	29	1	30
COLLEGE DE MATAURA	19		19	0	0	0			0	19	0	19
COLLEGE DE PAOPAO	27	5	32	0	0	0			0	27	5	32
COLLEGE DE PAPARA	27	5	32	0	0	0			0	27	5	32
COLLEGE DE TAIOHAE	20		20	0	0	0			0	20	0	20
LYCEE DES ILES SOUS LE VENT	107	22	129	126	6	132	103	14	117	336	42	378
LYCEE PAUL GAUGUIN	549	43	592	513	60	573	410	75	485	1472	178	1650
LYCEE TECHNIQUE D'HOTELLERIE	28		28	30		30	37	8	45	95	8	103
LYCEE POLYVALENT DE TAAONE	448	63	511	409	66	475	345	119	464	1202	248	1450
LYCEE POLYVALENT DE TAIARAPU	254	61	315	173	7	180	195	54	249	622	122	744
<b>TOTAL PUBLIC</b>	<b>1508</b>	<b>200</b>	<b>1708</b>	<b>1251</b>	<b>139</b>	<b>1390</b>	<b>1090</b>	<b>270</b>	<b>1360</b>	<b>3849</b>	<b>609</b>	<b>4458</b>

BTS			CPGE			POST - BAC			LONG+POST-BAC			1999	
Mon	Dou	T	Mon	Dou	T	Mon	Dou	T	Mon	Dou	T	Eff	VAR
		0			0	0	0	0	29	1	30	20	10
		0			0	0	0	0	19	0	19	14	5
		0			0	0	0	0	27	5	32	22	10
		0			0	0	0	0	27	5	32	29	3
		0			0	0	0	0	20	0	20	15	5
		0			0	0	0	0	336	42	378	389	-11
42	7	49	38	1	39	80	8	88	1552	186	1738	1638	100
52	5	57			0	52	5	57	147	13	160	160	0
293	20	313			0	293	20	313	1495	268	1763	1622	141
		0			0	0	0	0	622	122	744	736	8
<b>387</b>	<b>32</b>	<b>419</b>	<b>38</b>	<b>1</b>	<b>39</b>	<b>425</b>	<b>33</b>	<b>458</b>	<b>4274</b>	<b>642</b>	<b>4916</b>	<b>4645</b>	<b>271</b>

<b>RAPPEL 1999 / 2000</b>	<b>1363</b>	<b>175</b>	<b>1538</b>	<b>1200</b>	<b>112</b>	<b>1312</b>	<b>1064</b>	<b>282</b>	<b>1346</b>	<b>3627</b>	<b>569</b>	<b>4196</b>
<b>VARIATION</b>	<b>145</b>	<b>25</b>	<b>170</b>	<b>51</b>	<b>27</b>	<b>78</b>	<b>26</b>	<b>-12</b>	<b>14</b>	<b>222</b>	<b>40</b>	<b>262</b>
<b>RAPPEL 1998 / 1999</b>	<b>1298</b>	<b>142</b>	<b>1440</b>	<b>1187</b>	<b>125</b>	<b>1312</b>	<b>1014</b>	<b>278</b>	<b>1292</b>	<b>3499</b>	<b>545</b>	<b>4044</b>
<b>VARIATION</b>	<b>65</b>	<b>33</b>	<b>98</b>	<b>13</b>	<b>-13</b>	<b>0</b>	<b>50</b>	<b>4</b>	<b>54</b>	<b>128</b>	<b>24</b>	<b>152</b>

<b>380</b>	<b>42</b>	<b>422</b>	<b>27</b>	<b>0</b>	<b>27</b>	<b>407</b>	<b>42</b>	<b>449</b>	<b>4034</b>	<b>611</b>	<b>4645</b>	<b>4645</b>	<b>0</b>
<b>7</b>	<b>-10</b>	<b>-3</b>	<b>11</b>	<b>1</b>	<b>12</b>	<b>18</b>	<b>-9</b>	<b>9</b>	<b>240</b>	<b>31</b>	<b>271</b>	<b>0</b>	<b>271</b>
<b>384</b>	<b>39</b>	<b>423</b>	<b>20</b>	<b>0</b>	<b>20</b>	<b>404</b>	<b>39</b>	<b>443</b>	<b>3903</b>	<b>584</b>	<b>4487</b>	<b>4122</b>	<b>365</b>
<b>-4</b>	<b>3</b>	<b>-1</b>	<b>7</b>	<b>0</b>	<b>7</b>	<b>3</b>	<b>3</b>	<b>6</b>	<b>131</b>	<b>27</b>	<b>158</b>	<b>523</b>	<b>-365</b>

ETABLISSEMENTS PRIVES	SECONDE			PREMIERE			TERMINALE			CYCLE LONG		
	Mon	Dou	T	Mon	Dou	T	Mon	Dou	T	Mon	Dou	T
LYCEE-COLLEGE POMARE IV	79	17	96	71	13	84	59	32	91	209	62	271
LYCEE-COLLEGE LA MENNAIS	312	18	330	295	8	303	255	14	269	862	40	902
<b>TOTAL PRIVE</b>	<b>391</b>	<b>35</b>	<b>426</b>	<b>366</b>	<b>21</b>	<b>387</b>	<b>314</b>	<b>46</b>	<b>360</b>	<b>1071</b>	<b>102</b>	<b>1173</b>

BTS			CPGE			POST - BAC			LONG+POST-BAC			1999	
Mon	Dou	T	Mon	Dou	T	Mon	Dou	T	Mon	Dou	T	Eff	VAR
		0			0	0	0	0	209	62	271	266	5
28	4	32			0	28	4	32	890	44	934	930	4
<b>28</b>	<b>4</b>	<b>32</b>	<b>0</b>	<b>0</b>	<b>0</b>	<b>28</b>	<b>4</b>	<b>32</b>	<b>1099</b>	<b>106</b>	<b>1205</b>	<b>1196</b>	<b>9</b>

<b>RAPPEL 1999 / 2000</b>	<b>380</b>	<b>48</b>	<b>428</b>	<b>319</b>	<b>29</b>	<b>348</b>	<b>328</b>	<b>62</b>	<b>390</b>	<b>1027</b>	<b>139</b>	<b>1166</b>
<b>VARIATION</b>	<b>11</b>	<b>-13</b>	<b>-2</b>	<b>47</b>	<b>-8</b>	<b>39</b>	<b>-14</b>	<b>-16</b>	<b>-30</b>	<b>44</b>	<b>-37</b>	<b>7</b>
<b>RAPPEL 1998 / 1999</b>	<b>345</b>	<b>46</b>	<b>391</b>	<b>335</b>	<b>36</b>	<b>371</b>	<b>309</b>	<b>73</b>	<b>382</b>	<b>989</b>	<b>155</b>	<b>1144</b>
<b>VARIATION</b>	<b>35</b>	<b>2</b>	<b>37</b>	<b>-16</b>	<b>-7</b>	<b>-23</b>	<b>19</b>	<b>-11</b>	<b>8</b>	<b>38</b>	<b>-16</b>	<b>22</b>

<b>30</b>	<b>0</b>	<b>30</b>	<b>0</b>	<b>0</b>	<b>0</b>	<b>30</b>	<b>0</b>	<b>30</b>	<b>1057</b>	<b>139</b>	<b>1196</b>	<b>1196</b>	<b>0</b>
<b>-2</b>	<b>4</b>	<b>2</b>	<b>0</b>	<b>0</b>	<b>0</b>	<b>-2</b>	<b>4</b>	<b>2</b>	<b>42</b>	<b>-33</b>	<b>9</b>	<b>0</b>	<b>9</b>
<b>31</b>	<b>0</b>	<b>31</b>	<b>0</b>	<b>0</b>	<b>0</b>	<b>31</b>	<b>0</b>	<b>31</b>	<b>1020</b>	<b>155</b>	<b>1175</b>	<b>1181</b>	<b>-6</b>
<b>-1</b>	<b>0</b>	<b>-1</b>	<b>0</b>	<b>0</b>	<b>0</b>	<b>-1</b>	<b>0</b>	<b>-1</b>	<b>37</b>	<b>-16</b>	<b>21</b>	<b>15</b>	<b>6</b>

<b>TOTAL 2000 / 2001</b>	<b>1899</b>	<b>235</b>	<b>2134</b>	<b>1617</b>	<b>160</b>	<b>1777</b>	<b>1404</b>	<b>316</b>	<b>1720</b>	<b>4920</b>	<b>711</b>	<b>5631</b>
<b>RAPPEL 1999 / 2000</b>	<b>1743</b>	<b>223</b>	<b>1966</b>	<b>1519</b>	<b>141</b>	<b>1660</b>	<b>1392</b>	<b>344</b>	<b>1736</b>	<b>4654</b>	<b>708</b>	<b>5362</b>
<b>VARIATION</b>	<b>156</b>	<b>12</b>	<b>168</b>	<b>98</b>	<b>19</b>	<b>117</b>	<b>12</b>	<b>-28</b>	<b>-16</b>	<b>266</b>	<b>3</b>	<b>269</b>
<b>RAPPEL 1998 / 1999</b>	<b>1643</b>	<b>188</b>	<b>1831</b>	<b>1522</b>	<b>161</b>	<b>1683</b>	<b>1323</b>	<b>351</b>	<b>1674</b>	<b>4488</b>	<b>700</b>	<b>5188</b>
<b>VARIATION</b>	<b>100</b>	<b>35</b>	<b>135</b>	<b>-3</b>	<b>-20</b>	<b>-23</b>	<b>69</b>	<b>-7</b>	<b>62</b>	<b>166</b>	<b>8</b>	<b>174</b>
<b>RAPPEL 1997 / 1998</b>	<b>1495</b>	<b>276</b>	<b>1771</b>	<b>1385</b>	<b>171</b>	<b>1556</b>	<b>1227</b>	<b>378</b>	<b>1605</b>	<b>4107</b>	<b>825</b>	<b>4932</b>
<b>VARIATION</b>	<b>148</b>	<b>-88</b>	<b>60</b>	<b>137</b>	<b>-10</b>	<b>127</b>	<b>96</b>	<b>-27</b>	<b>69</b>	<b>381</b>	<b>-125</b>	<b>256</b>

<b>415</b>	<b>36</b>	<b>451</b>	<b>38</b>	<b>1</b>	<b>39</b>	<b>453</b>	<b>37</b>	<b>490</b>	<b>5373</b>	<b>748</b>	<b>6121</b>
<b>410</b>	<b>42</b>	<b>452</b>	<b>27</b>	<b>0</b>	<b>27</b>	<b>437</b>	<b>42</b>	<b>479</b>	<b>5091</b>	<b>750</b>	<b>5841</b>
<b>5</b>	<b>-6</b>	<b>-1</b>	<b>11</b>	<b>1</b>	<b>12</b>	<b>16</b>	<b>-5</b>	<b>11</b>	<b>282</b>	<b>-2</b>	<b>280</b>
<b>415</b>	<b>39</b>	<b>454</b>	<b>20</b>	<b>0</b>	<b>20</b>	<b>435</b>	<b>39</b>	<b>474</b>	<b>4923</b>	<b>739</b>	<b>5662</b>
<b>-5</b>	<b>3</b>	<b>-2</b>	<b>7</b>	<b>0</b>	<b>7</b>	<b>2</b>	<b>3</b>	<b>5</b>	<b>168</b>	<b>11</b>	<b>179</b>
<b>325</b>	<b>28</b>	<b>353</b>	<b>18</b>	<b>0</b>	<b>18</b>	<b>343</b>	<b>28</b>	<b>371</b>	<b>4450</b>	<b>853</b>	<b>5303</b>
<b>90</b>	<b>11</b>	<b>101</b>	<b>2</b>	<b>0</b>	<b>2</b>	<b>92</b>	<b>11</b>	<b>103</b>	<b>473</b>	<b>-114</b>	<b>359</b>

**STRUCTURES PEDAGOGIQUES EN LYCEES**

**Etablissements publics**

SECONDES	HUAHINE		MATAURA		PAO PAO		PAPARA		TAIOHAE		L UTUROA		L P G		LT HOTELIER		LP TAAONE		LP TARAVAO		TOTAL		RAPPEL	
	EFF	DIV	EFF	DIV	EFF	DIV	EFF	DIV	EFF	DIV	EFF	DIV	EFF	DIV	EFF	DIV	EFF	DIV	EFF	DIV	EFF	DIV	EFF	VAR
De détermination	30	1	19	1	32	1	32	1	20	1	129	5	592	18			511	16	315	10	1680	54	1515	165
Hôtellerie														28	1						28	1	23	5
<b>TOTAL SECONDES</b>	<b>30</b>	<b>1</b>	<b>19</b>	<b>1</b>	<b>32</b>	<b>1</b>	<b>32</b>	<b>1</b>	<b>20</b>	<b>1</b>	<b>129</b>	<b>5</b>	<b>592</b>	<b>18</b>	<b>28</b>	<b>1</b>	<b>511</b>	<b>16</b>	<b>315</b>	<b>10</b>	<b>1708</b>	<b>55</b>	<b>1538</b>	<b>170</b>

**PREMIERES**

L											19	1	76	2			32	1	12	1	139	5	127	12
ES											18	1	75	2			32	1	25	1	150	5	146	4
S (Sciences Vie Terre)											28	1	159	6			28	1,5	32	1	247	9,5	230	17
S (Sciences de l'Ingénieur)																	28	1			28	1	18	10
STT (Gestion)											32	1	75	2			79	2,5	30	1	216	6,5	193	23
STT (AAC)											35	1	131	5			106	2,5	52	2	324	10,5	322	2
STI Génie Mécanique																	34	1,5			34	1,5	37	-3
STI Génie Electronique																			13	1	13	1	15	-2
STI Génie Electrotechnique																	56	1,5			56	1,5	63	-7
STI Génie Civil																	30	1			30	1	33	-3
STMS													25	1							25	1	25	0
Adaptation													32	1	14	0,5	50	1,5	16	1	112	4	78	34
Hôtellerie															16	0,5					16	0,5	25	-9
<b>TOTAL PREMIERES</b>	<b>0</b>	<b>0</b>	<b>0</b>	<b>0</b>	<b>0</b>	<b>0</b>	<b>0</b>	<b>0</b>	<b>0</b>	<b>0</b>	<b>132</b>	<b>5</b>	<b>573</b>	<b>19</b>	<b>30</b>	<b>1</b>	<b>475</b>	<b>15</b>	<b>180</b>	<b>8</b>	<b>1390</b>	<b>48</b>	<b>1312</b>	<b>78</b>

**TERMINALES**

L											15	1	67	2			20	0,5	21	1	123	4,5	114	9
ES											20	1	83	2			27	1	37	2	167	6	161	6
S (SVT)											19	1	122	4			35	1	43	2	219	8	213	6
S (Tech. Industrielle)																	25	0,5			25	0,5	17	8
STT (Gestion)											20	1	48	2			59	2	45	2	172	7	188	-16
STT (ACA)											24	1	49	2			24	0,5	58	2	155	5,5	218	-63
STT (ACC)											19	1	53	2			78	2	23	1	173	6	140	33
STT (IG)																	55	0,5			55	0,5	17	38
STI Génie Mécanique																	38	2			38	2	42	-4
STI Génie Electronique																			22	1	22	1	28	-6
STI Génie Electrotechnique																	60	2			60	2	61	-1
STI Génie Civil																	43	2			43	2	46	-3
STMS													63	2							63	2	61	2
Hôtellerie															45	2					45	2	40	5
<b>TOTAL TERMINALES</b>	<b>0</b>	<b>0</b>	<b>0</b>	<b>0</b>	<b>0</b>	<b>0</b>	<b>0</b>	<b>0</b>	<b>0</b>	<b>0</b>	<b>117</b>	<b>6</b>	<b>485</b>	<b>16</b>	<b>45</b>	<b>2</b>	<b>464</b>	<b>14</b>	<b>249</b>	<b>11</b>	<b>1360</b>	<b>49</b>	<b>1346</b>	<b>14</b>

<b>TOTAL</b>	<b>30</b>	<b>1</b>	<b>19</b>	<b>1</b>	<b>32</b>	<b>1</b>	<b>32</b>	<b>1</b>	<b>20</b>	<b>1</b>	<b>378</b>	<b>16</b>	<b>1650</b>	<b>53</b>	<b>103</b>	<b>4</b>	<b>1450</b>	<b>45</b>	<b>744</b>	<b>29</b>	<b>4458</b>	<b>152</b>
<b>RAPPEL 1999 / 2000</b>	<b>20</b>	<b>1</b>	<b>14</b>	<b>1</b>	<b>22</b>	<b>1</b>	<b>29</b>	<b>1</b>	<b>15</b>	<b>1</b>	<b>389</b>	<b>17</b>	<b>1566</b>	<b>47</b>	<b>103</b>	<b>5</b>	<b>1302</b>	<b>48</b>	<b>736</b>	<b>25</b>	<b>4196</b>	<b>147</b>
<b>VARIATION</b>	<b>10</b>	<b>0</b>	<b>5</b>	<b>0</b>	<b>10</b>	<b>0</b>	<b>3</b>	<b>0</b>	<b>5</b>	<b>0</b>	<b>-11</b>	<b>-1</b>	<b>84</b>	<b>6</b>	<b>0</b>	<b>-1</b>	<b>148</b>	<b>-3</b>	<b>8</b>	<b>4</b>	<b>262</b>	<b>5</b>
<b>RAPPEL 1998 / 1999</b>	<b>28</b>	<b>1</b>	<b>11</b>	<b>1</b>	<b>24</b>	<b>1</b>	<b>31</b>	<b>1</b>	<b>14</b>	<b>1</b>	<b>351</b>	<b>16</b>	<b>1419</b>	<b>44</b>	<b>103</b>	<b>4</b>	<b>1220</b>	<b>42</b>	<b>645</b>	<b>21,5</b>	<b>3846</b>	<b>132,5</b>
<b>VARIATION</b>	<b>-8</b>	<b>0</b>	<b>3</b>	<b>0</b>	<b>-2</b>	<b>0</b>	<b>-2</b>	<b>0</b>	<b>1</b>	<b>0</b>	<b>38</b>	<b>1</b>	<b>147</b>	<b>3</b>	<b>0</b>	<b>1</b>	<b>82</b>	<b>6</b>	<b>91</b>	<b>3,5</b>	<b>350</b>	<b>14,5</b>
<b>RAPPEL 1997</b>	<b>25</b>	<b>1</b>	<b>20</b>	<b>1</b>	<b>26</b>	<b>1</b>	<b>31</b>	<b>1</b>	<b>12</b>	<b>1</b>	<b>320</b>	<b>15</b>	<b>1396</b>	<b>43</b>	<b>97</b>	<b>5</b>	<b>1204</b>	<b>45</b>	<b>636</b>	<b>22</b>	<b>3767</b>	<b>135</b>
<b>VARIATION</b>	<b>3</b>	<b>0</b>	<b>-9</b>	<b>0</b>	<b>-2</b>	<b>0</b>	<b>0</b>	<b>0</b>	<b>2</b>	<b>0</b>	<b>31</b>	<b>1</b>	<b>23</b>	<b>1</b>	<b>6</b>	<b>-1</b>	<b>16</b>	<b>-3</b>	<b>9</b>	<b>-0,5</b>	<b>79</b>	<b>-2,5</b>

**STRUCTURES PEDAGOGIQUES EN LYCEES**

**Etablissements privés**

SECONDES	POMARE IV		LA MENNAIS		TOTAL		RAPPEL	
	EFF	DIV	EFF	DIV	EFF	DIV	EFF	VAR
De détermination	96	3	330	11	426	14	428	-2
Hôtellerie					0	0		0
<b>TOTAL SECONDES</b>	<b>96</b>	<b>3</b>	<b>330</b>	<b>11</b>	<b>426</b>	<b>14</b>	<b>428</b>	<b>-2</b>

**Récapitulatif**

PUBLIC		PRIVE		TOTAL		RAPPEL	
EFF	DIV	EFF	DIV	EFF	DIV	EFF	VAR
1680	54	426	14	2106	68	1943	163
28	1	0	0	28	1	23	5
<b>1708</b>	<b>55</b>	<b>426</b>	<b>14</b>	<b>2134</b>	<b>69</b>	<b>1966</b>	<b>168</b>

**PREMIERES**

L	22	1	35	1	57	2	41	16
ES			89	3	89	3	73	16
S (Sciences Vie Terre)	13	1	91	3	104	4	100	4
S (Sciences de l'Ingénieur)					0	0		0
STT (Gestion)	24	1	60	2	84	3	77	7
STT (AAC)	25	1	28	1	53	2	49	4
STI Génie Mécanique					0	0		0
STI Génie Electronique					0	0		0
STI Génie Electrotechnique					0	0		0
STI Génie Civil					0	0		0
STMS					0	0		0
Adaptation					0	0		0
Hôtellerie					0	0		0
<b>TOTAL PREMIERES</b>	<b>84</b>	<b>4</b>	<b>303</b>	<b>10</b>	<b>387</b>	<b>14</b>	<b>340</b>	<b>47</b>

139	5	57	2	196	7	168	28
150	5	89	3	239	8	219	20
247	9,5	104	4	351	13,5	330	21
28	1	0	0	28	1	18	10
216	6,5	84	3	300	9,5	270	30
324	10,5	53	2	377	12,5	371	6
34	1,5	0	0	34	1,5	37	-3
13	1	0	0	13	1	15	-2
56	1,5	0	0	56	1,5	63	-7
30	1	0	0	30	1	33	-3
25	1	0	0	25	1	25	0
112	4	0	0	112	4	78	34
16	0,5	0	0	16	0,5	25	-9
<b>1390</b>	<b>48</b>	<b>387</b>	<b>14</b>	<b>1777</b>	<b>62</b>	<b>1652</b>	<b>125</b>

**TERMINALES**

L	22	1	30	1	52	2	50	2
ES			72	3	72	3	89	-17
S (SVT)	20	1	86	3	106	4	117	-11
S (Tech. Industrielle)					0	0		0
STT (Gestion)	23	1	19	1	42	2	43	-1
STT (ACA)	26	1	30	1	56	2	63	-7
STT (ACC)					0	0		0
STT (IG)			32	1	32	1	28	4
STI Génie Mécanique					0	0		0
STI Génie Electronique					0	0		0
STI Génie Electrotechnique					0	0		0
STI Génie Civil					0	0		0
STMS					0	0		0
Hôtellerie					0	0		0
<b>TOTAL TERMINALES</b>	<b>91</b>	<b>4</b>	<b>269</b>	<b>10</b>	<b>360</b>	<b>14</b>	<b>390</b>	<b>-30</b>

123	4,5	52	2	175	6,5	164	11
167	6	72	3	239	9	250	-11
219	8	106	4	325	12	330	-5
25	0,5	0	0	25	0,5	17	8
172	7	42	2	214	9	231	-17
155	5,5	56	2	211	7,5	281	-70
173	6	0	0	173	6	140	33
55	0,5	32	1	87	1,5	45	42
38	2	0	0	38	2	42	-4
22	1	0	0	22	1	28	-6
60	2	0	0	60	2	61	-1
43	2	0	0	43	2	46	-3
63	2	0	0	63	2	61	2
45	2	0	0	45	2	40	5
<b>1360</b>	<b>49</b>	<b>360</b>	<b>14</b>	<b>1720</b>	<b>63</b>	<b>1736</b>	<b>-16</b>

<b>TOTAL</b>	<b>271</b>	<b>11</b>	<b>902</b>	<b>31</b>	<b>1173</b>	<b>42</b>		
<b>RAPPEL 1999 / 2000</b>	<b>266</b>	<b>11</b>	<b>900</b>	<b>31</b>	<b>1166</b>	<b>42</b>		
<b>VARIATION</b>	<b>-175</b>	<b>-7</b>	<b>-631</b>	<b>-21</b>	<b>-806</b>	<b>-28</b>		
<b>RAPPEL 1998 / 1999</b>	<b>251</b>	<b>11</b>	<b>893</b>	<b>30</b>	<b>1144</b>	<b>41</b>		
<b>VARIATION</b>	<b>20</b>	<b>0</b>	<b>9</b>	<b>1</b>	<b>29</b>	<b>1</b>		
<b>RAPPEL 1997 / 1998</b>	<b>283</b>	<b>9</b>	<b>879</b>	<b>30</b>	<b>1162</b>	<b>39</b>		
<b>VARIATION</b>	<b>-32</b>	<b>2</b>	<b>14</b>	<b>0</b>	<b>-18</b>	<b>2</b>		

<b>4458</b>	<b>152</b>	<b>1173</b>	<b>42</b>	<b>5631</b>	<b>194</b>		
4196	147	1166	42	5362	189		
<b>-2836</b>	<b>-98</b>	<b>-806</b>	<b>-28</b>	<b>-3642</b>	<b>-126</b>		
4044	139	1144	41	5188	180		
<b>414</b>	<b>13</b>	<b>29</b>	<b>1</b>	<b>443</b>	<b>14</b>		
3767	135	1165	39	4932	174		
<b>277</b>	<b>4</b>	<b>-21</b>	<b>2</b>	<b>256</b>	<b>6</b>		



## OPTIONS EN CLASSE DE SECONDE

Etablissements publics et privés

ETABLISSEMENTS PUBLICS	Latin	Grec ancien	LV2	LV3	Arts				SES	Inform. de Gest. et Comm.	TSA	Productique	STMS	EPS (2 heures)	TOTAL
					Arts plastiques	Musique	Théâtre	Danse							
COLLEGE DE FARE									30						<b>30</b>
COLLEGE DE MATAURA			19						19						<b>38</b>
COLLEGE DE PAOPAO			32						13	19					<b>64</b>
COLLEGE DE PAPARA			32						32						<b>64</b>
COLLEGE DE TAIOHAE			20						20						<b>40</b>
LYCEE DES ILES SOUS LE VENT			129						62	67					<b>258</b>
LYCEE PAUL GAUGUIN	6	40	561	113	23				246	134				19	<b>1142</b>
LYCEE POLYVALENT DE TAAONE	7		511				19		118	161		127			<b>943</b>
LYCEE POLYVALENT DE TAIARAPU			315	20					101	120	74				<b>630</b>

ETABLISSEMENTS PRIVES	Latin	Grec ancien	LV2	LV3	Arts				SES	Inform. de Gest. et Comm.	TSA	Productique	STMS	EPS (5 heures)	TOTAL
					Arts plastiques	Musique	Théâtre	Danse							
LYCEE-COLLEGE POMARE IV			96	14	18										<b>128</b>
LYCEE-COLLEGE LA MENNAIS			330	36	21		16		190	104					<b>697</b>



## STRUCTURES PEDAGOGIQUES EN LYCEES

### Etablissements publics et privés

SECTIONS ETABLISSEMENTS PUBLICS	CODES	LTH		LPG		LPT		TOTAL		RAPPEL 1999	RAPPEL 1998	RAPPEL 1997	
		EFF	DIV	EFF	DIV	EFF	DIV	EFF	DIV			EFF	VAR
Mise à niveau Hôtellerie	33405	15	0,5					15	0,5	10	18	16	5
BTS Hôtellerie - Restauration 1°	33406	22	1					22	1	29	27	28	-7
BTS Hôtellerie - Rest. Opt. A : Gest. Hôt.	33414	20	1					20	1	18	21	15	2
BTS Action Commerciale 1	31206					30	1	30	1	33	33	24	-3
BTS Action Commerciale 2	31206					22	1	22	1	14	20	17	8
BTS Comptabilité et Gestion 1	31403					32	1	32	1	31	29	32	1
BTS Comptabilité et Gestion 2	31403					26	1	26	1	27	31	24	-1
BTS Informatique Gestion 1°	32605					18	1	18	1	17	16	18	1
Inf. Gest° : Développeur Application	32606					11	1	11	1	15	13	0	-4
BTS Assistant de Gestion PME - PMI 1°	31405					16	1	16	1	19	19	0	-3
BTS Assistant de Gestion PME - PMI 2°	31405					16	1	16	1	11	0	14	5
BTS Assistant de Direction 1°	32405					16	0,5	16	0,5	17	16	24	-1
BTS Assistant de Direction 2°	32405					14	0,5	14	0,5	19	14	0	-5
BTS Electrotechnique 1°	25509					24	1	24	1	24	24	24	0
BTS Electrotechnique 2°	25509					23	1	23	1	21	15	12	2
BTS Bâtiment 1°	23009					15	0,5	15	0,5	15	15	10	0
BTS Bâtiment 2°	23202					11	1	11	1	13	12	15	-2
BTS Maintenance Industrielle 1°	20101					24	1	24	1	25	23	24	-1
BTS Maintenance Industrielle 2°	20101					15	0,5	15	0,5	19	19	13	-4
HEC Economique 1°	20020			27	1			27	1	21	15		6
HEC Economique 2°	20020			12	1			12	1	6	5		6
DPECF	31401			28	1			28	1	30	24	27	-2
DECF Voie Economique	31402			21	1			21	1	0	34		21
DECF Voie Juridique	31402							0	0	15	0		-15
<b>TOTAL</b>		<b>57</b>	<b>2,5</b>	<b>88</b>	<b>4</b>	<b>313</b>	<b>14</b>	<b>458</b>	<b>20,5</b>	<b>449</b>	<b>443</b>	<b>337</b>	<b>9</b>

SECTIONS ETABLISSEMENTS PRIVES	CODES	LA MENNAIS		EFF	DIV	EFF	DIV	TOTAL		RAPPEL 1999	RAPPEL 1998	RAPPEL 1997	
		EFF	DIV					EFF	DIV			EFF	VAR
BTS Informatique Gestion 1°	32605	16	1					16	1	15	15	16	1
Inf. Gest° : Adm. Résx locaux entreprises	32607	16	1					16	1	15	16		1
<b>TOTAL</b>		<b>32</b>	<b>2</b>	<b>0</b>	<b>0</b>	<b>0</b>	<b>0</b>	<b>32</b>	<b>2</b>			<b>16</b>	<b>2</b>

<b>TOTAL 2000 / 2001</b>	<b>89</b>	<b>4,5</b>	<b>88</b>	<b>4</b>	<b>313</b>	<b>14</b>	<b>490</b>	<b>22,5</b>
<b>RAPPEL 1999 / 2000</b>	<b>87</b>	<b>5</b>	<b>72</b>	<b>4</b>	<b>320</b>	<b>14</b>	<b>479</b>	<b>23</b>
<b>VARIATION</b>	<b>2</b>	<b>-0,5</b>	<b>16</b>	<b>0</b>	<b>-7</b>	<b>0</b>	<b>11</b>	<b>-0,5</b>
<b>RAPPEL 1998 / 1999</b>	<b>97</b>	<b>5</b>	<b>78</b>	<b>4</b>	<b>299</b>	<b>15</b>	<b>474</b>	<b>24</b>
<b>VARIATION</b>	<b>-10</b>	<b>0</b>	<b>-6</b>	<b>0</b>	<b>21</b>	<b>-1</b>	<b>5</b>	<b>-1</b>
<b>RAPPEL 1997 / 1998</b>	<b>75</b>	<b>3,5</b>	<b>45</b>	<b>3</b>	<b>251</b>	<b>13</b>	<b>371</b>	<b>19,5</b>
<b>VARIATION</b>	<b>22</b>	<b>1,5</b>	<b>33</b>	<b>1</b>	<b>48</b>	<b>2</b>	<b>103</b>	<b>4,5</b>





## V - SECOND CYCLE COURT

GARCONS ET FILLES

**CAP** : EFFECTIFS ET DIVISIONS PAR SPECIALITE

**BEP** : EFFECTIFS ET DIVISIONS PAR SPECIALITE

**BAC PRO** : EFFECTIFS ET DIVISIONS PAR SPECIALITE

**SECOND CYCLE COURT : GARCONS ET FILLES**

Etablissements publics et privés

ETABLISSEMENTS	CAP 3 ANS												4° et 3° TECHNOLOGIQUES									BEP									M.C.			SOUS TOTAL		
	4ème PREPA			3ème PREPA			3ème ANNEE			TOTAL			4° TECHNO			3° TECHNO			TOTAL			1° A BEP			2° A BEP			TOTAL			MC					
	G	F	T	G	F	T	G	F	T	G	F	T	G	F	T	G	F	T	G	F	T	G	F	T	G	F	T	G	F	T	G	F	T	G	F	T
LYCEE TECHNIQUE D'HOTELLERIE	16	31	47	18	23	41	8	41	49	42	95	137			0			0	0	0	0	42	73	115	33	73	106	75	146	221	11	10	21	128	251	379
LYCEE PROFESSIONNEL DE FAAA	29	22	51	28	28	56	30	26	56	87	76	163			0			0	0	0	0	151	131	282	150	136	286	301	267	568			0	388	343	731
LYCEE PROFESSIONNEL DE MAHINA			0			0			0	0	0	0			0			0	0	0	0	138	91	229	166	98	264	304	189	493	30	1	31	334	190	524
LYCEE POLYVALENT DE TAAONE			0			0	13	1	14	13	1	14			0			0	0	0	0	161	80	241	150	70	220	311	150	461	11		11	335	151	486
LYCEE POLYVALENT DE TAIARAPU			0			0			0	0	0	0			0			0	0	0	0	124	161	285	118	165	283	242	326	568			0	242	326	568
LYCEE PROFESSIONNEL D'UTUROA	37	7	44	32	5	37	22		22	91	12	103	12	13	25	8	13	21	20	26	46	88	90	178	65	81	146	153	171	324			0	264	209	473
<b>TOTAL</b>	<b>82</b>	<b>60</b>	<b>142</b>	<b>78</b>	<b>56</b>	<b>134</b>	<b>73</b>	<b>68</b>	<b>141</b>	<b>233</b>	<b>184</b>	<b>417</b>	<b>12</b>	<b>13</b>	<b>25</b>	<b>8</b>	<b>13</b>	<b>21</b>	<b>20</b>	<b>26</b>	<b>46</b>	<b>704</b>	<b>626</b>	<b>1330</b>	<b>682</b>	<b>623</b>	<b>1305</b>	<b>1386</b>	<b>1249</b>	<b>2635</b>	<b>52</b>	<b>11</b>	<b>63</b>	<b>1691</b>	<b>1470</b>	<b>3161</b>

ETABLISSEMENTS	CAP 3 ANS												4° TECHNO									3° TECHNO									BEP									M.C.			SOUS TOTAL		
	4ème PREPA			3ème PREPA			3ème ANNEE			TOTAL			4° TECHNO			3° TECHNO			TOTAL			1° A BEP			2° A BEP			TOTAL			MC														
PRIVES	G	F	T	G	F	T	G	F	T	G	F	T	G	F	T	G	F	T	G	F	T	G	F	T	G	F	T	G	F	T	G	F	T	G	F	T									
L. SAMUEL RAAPOTO			0			0			0	0	0	0			0			0	0	0	0	16	65	81	28	44	72	44	109	153			0	44	109	153									
ECOLE TECHNIQUE PROTESTANTE	3	29	32	3	44	47	1	35	36	7	108	115			0			0	0	0	0	5	29	34	6	11	17	11	40	51			0	18	148	166									
LYCEE PROFESSIONNEL ST JOSEPH	9	7	16	6	7	13	6	5	11	21	19	40			0			0	0	0	0	105	97	202	94	91	185	199	188	387			0	220	207	427									
<b>TOTAL</b>	<b>12</b>	<b>36</b>	<b>48</b>	<b>9</b>	<b>51</b>	<b>60</b>	<b>7</b>	<b>40</b>	<b>47</b>	<b>28</b>	<b>127</b>	<b>155</b>	<b>0</b>	<b>0</b>	<b>0</b>	<b>0</b>	<b>0</b>	<b>0</b>	<b>0</b>	<b>0</b>	<b>0</b>	<b>126</b>	<b>191</b>	<b>317</b>	<b>128</b>	<b>146</b>	<b>274</b>	<b>254</b>	<b>337</b>	<b>591</b>	<b>0</b>	<b>0</b>	<b>0</b>	<b>282</b>	<b>464</b>	<b>746</b>									

<b>TOTAL 2000 / 2001</b>	<b>94</b>	<b>96</b>	<b>190</b>	<b>87</b>	<b>107</b>	<b>194</b>	<b>80</b>	<b>108</b>	<b>188</b>	<b>261</b>	<b>311</b>	<b>572</b>	<b>12</b>	<b>13</b>	<b>25</b>	<b>8</b>	<b>13</b>	<b>21</b>	<b>20</b>	<b>26</b>	<b>46</b>	<b>830</b>	<b>817</b>	<b>1647</b>	<b>810</b>	<b>769</b>	<b>1579</b>	<b>1640</b>	<b>1586</b>	<b>3226</b>	<b>52</b>	<b>11</b>	<b>63</b>	<b>1973</b>	<b>1934</b>	<b>3907</b>
<b>RAPPEL 1999 / 2000</b>	<b>96</b>	<b>78</b>	<b>174</b>	<b>98</b>	<b>106</b>	<b>204</b>	<b>97</b>	<b>140</b>	<b>237</b>	<b>291</b>	<b>324</b>	<b>615</b>	<b>11</b>	<b>13</b>	<b>24</b>	<b>14</b>	<b>12</b>	<b>26</b>	<b>25</b>	<b>25</b>	<b>50</b>	<b>874</b>	<b>807</b>	<b>1681</b>	<b>767</b>	<b>782</b>	<b>1549</b>	<b>1641</b>	<b>1589</b>	<b>3230</b>	<b>12</b>	<b>10</b>	<b>22</b>	<b>1969</b>	<b>1948</b>	<b>3917</b>
<b>VARIATION</b>	<b>-2</b>	<b>18</b>	<b>16</b>	<b>-11</b>	<b>1</b>	<b>-10</b>	<b>-17</b>	<b>-32</b>	<b>-49</b>	<b>-30</b>	<b>-13</b>	<b>-43</b>	<b>1</b>	<b>0</b>	<b>1</b>	<b>-6</b>	<b>1</b>	<b>-5</b>	<b>-5</b>	<b>1</b>	<b>-4</b>	<b>-44</b>	<b>10</b>	<b>-34</b>	<b>43</b>	<b>-13</b>	<b>30</b>	<b>-1</b>	<b>-3</b>	<b>-4</b>	<b>40</b>	<b>1</b>	<b>41</b>	<b>4</b>	<b>-14</b>	<b>-10</b>
<b>RAPPEL 1998 / 1999</b>	<b>105</b>	<b>107</b>	<b>212</b>	<b>105</b>	<b>151</b>	<b>256</b>	<b>126</b>	<b>141</b>	<b>267</b>	<b>336</b>	<b>399</b>	<b>735</b>	<b>12</b>	<b>12</b>	<b>24</b>	<b>14</b>	<b>12</b>	<b>26</b>	<b>26</b>	<b>24</b>	<b>50</b>	<b>804</b>	<b>819</b>	<b>1623</b>	<b>764</b>	<b>744</b>	<b>1508</b>	<b>1568</b>	<b>1563</b>	<b>3131</b>	<b>14</b>	<b>9</b>	<b>23</b>	<b>1944</b>	<b>1995</b>	<b>3939</b>
<b>VARIATION</b>	<b>-9</b>	<b>-29</b>	<b>-38</b>	<b>-7</b>	<b>-45</b>	<b>-52</b>	<b>-29</b>	<b>-1</b>	<b>-30</b>	<b>-45</b>	<b>-75</b>	<b>-120</b>	<b>-1</b>	<b>1</b>	<b>0</b>	<b>0</b>	<b>0</b>	<b>0</b>	<b>-1</b>	<b>1</b>	<b>0</b>	<b>70</b>	<b>-12</b>	<b>58</b>	<b>3</b>	<b>38</b>	<b>41</b>	<b>73</b>	<b>26</b>	<b>99</b>	<b>-2</b>	<b>1</b>	<b>-1</b>	<b>25</b>	<b>-47</b>	<b>-22</b>
<b>RAPPEL 1997 / 1998</b>	<b>122</b>	<b>156</b>	<b>278</b>	<b>166</b>	<b>182</b>	<b>348</b>	<b>134</b>	<b>130</b>	<b>264</b>	<b>422</b>	<b>468</b>	<b>890</b>	<b>13</b>	<b>11</b>	<b>24</b>	<b>14</b>	<b>8</b>	<b>22</b>	<b>27</b>	<b>19</b>	<b>46</b>	<b>813</b>	<b>786</b>	<b>1599</b>	<b>655</b>	<b>648</b>	<b>1303</b>	<b>1468</b>	<b>1434</b>	<b>2902</b>	<b>14</b>	<b>6</b>	<b>20</b>	<b>1931</b>	<b>1927</b>	<b>3858</b>
<b>VARIATION</b>	<b>-17</b>	<b>-49</b>	<b>-66</b>	<b>-61</b>	<b>-31</b>	<b>-92</b>	<b>-8</b>	<b>11</b>	<b>3</b>	<b>-86</b>	<b>-69</b>	<b>-155</b>	<b>-1</b>	<b>1</b>	<b>0</b>	<b>0</b>	<b>4</b>	<b>4</b>	<b>-1</b>	<b>5</b>	<b>4</b>	<b>-9</b>	<b>33</b>	<b>24</b>	<b>109</b>	<b>96</b>	<b>205</b>	<b>100</b>	<b>129</b>	<b>229</b>	<b>0</b>	<b>3</b>	<b>3</b>	<b>13</b>	<b>68</b>	<b>81</b>

## SECOND CYCLE COURT : GARCONS ET FILLES

### Etablissements publics et privés

ETABLISSEMENTS PUBLICS	CAP 2 ANS									BAC PRO									SOUS - TOTAL			TOTAL PUBLIC		
	1° A CAP			2° A CAP			TOTAL			BAC PRO 1°			BAC PRO 2°			TOTAL								
	G	F	T	G	F	T	G	F	T	G	F	T	G	F	T	G	F	T	G	F	T			
LYCEE TECHNIQUE D'HOTELLERIE			0			0	0	0	0	11	13	24	8	16	24	19	29	48	19	29	48	147	280	427
LYCEE PROFESSIONNEL DE FAAA			0			0	0	0	0	54	55	109	39	53	92	93	108	201	93	108	201	481	451	932
LYCEE PROFESSIONNEL DE MAHINA	24	30	54	26	29	55	50	59	109	14		14	14		14	28	0	28	78	59	137	412	249	661
LYCEE POLYVALENT DE TAAONE			0			0	0	0	0	16	14	30	16	10	26	32	24	56	32	24	56	367	175	542
LYCEE POLYVALENT DE TAIARAPU			0			0	0	0	0	24	52	76	15	57	72	39	109	148	39	109	148	281	435	716
LYCEE PROFESSIONNEL D'UTUROA			0			0	0	0	0			0			0	0	0	0	0	0	0	264	209	473
<b>TOTAL</b>	<b>24</b>	<b>30</b>	<b>54</b>	<b>26</b>	<b>29</b>	<b>55</b>	<b>50</b>	<b>59</b>	<b>109</b>	<b>119</b>	<b>134</b>	<b>253</b>	<b>92</b>	<b>136</b>	<b>228</b>	<b>211</b>	<b>270</b>	<b>481</b>	<b>261</b>	<b>329</b>	<b>590</b>	<b>1952</b>	<b>1799</b>	<b>3751</b>

ETABLISSEMENTS PRIVES	CAP 2 ANS									BAC PRO									SOUS - TOTAL			TOTAL PRIVE		
	1° A CAP			2° A CAP			TOTAL			BAC PRO 1°			BAC PRO 2°			TOTAL								
	G	F	T	G	F	T	G	F	T	G	F	T	G	F	T	G	F	T	G	F	T			
LYCEE-COLLEGE POMARE IV	27	4	31			0	27	4	31	14	40	54	13	42	55	27	82	109	54	86	140	98	195	293
ECOLE TECHNIQUE PROTESTANTE			0			0	0	0	0			0			0	0	0	0	0	0	0	18	148	166
LYCEE PROFESSIONNEL ST JOSEPH			0			0	0	0	0	42	51	93	46	44	90	88	95	183	88	95	183	308	302	610
<b>TOTAL</b>	<b>27</b>	<b>4</b>	<b>31</b>	<b>0</b>	<b>0</b>	<b>0</b>	<b>27</b>	<b>4</b>	<b>31</b>	<b>56</b>	<b>91</b>	<b>147</b>	<b>59</b>	<b>86</b>	<b>145</b>	<b>115</b>	<b>177</b>	<b>292</b>	<b>142</b>	<b>181</b>	<b>323</b>	<b>424</b>	<b>645</b>	<b>1069</b>

<b>TOTAL 2000 / 2001</b>	51	34	85	26	29	55	77	63	140	175	225	400	151	222	373	326	447	773	403	510	913	2376	2444	4820
<b>RAPPEL 1999 / 2000</b>	27	28	55	32	29	61	59	57	116	160	233	393	115	207	322	275	440	715	334	497	831	2303	2445	4748
<b>VARIATION</b>	24	6	30	-6	0	-6	18	6	24	15	-8	7	36	15	51	51	7	58	69	13	82	73	-1	72
<b>RAPPEL 1998 / 1999</b>	30	30	60	26	28	54	56	58	114	124	227	351	121	194	315	245	421	666	301	479	780	2245	2474	4719
<b>VARIATION</b>	-3	-2	-5	6	1	7	3	-1	2	36	6	42	-6	13	7	30	19	49	33	18	51	58	-29	29
<b>RAPPEL 1997 / 1998</b>	30	29	59	19	24	43	49	53	102	135	201	336	117	152	269	252	353	605	301	406	707	2232	2333	4565
<b>VARIATION</b>	0	1	1	7	4	11	7	5	12	-11	26	15	4	42	46	-7	68	61	0	73	73	13	141	154

## EFFECTIFS ET DIVISIONS : CAP

### Etablissements publics

SPECIALITES	Code	L T HOTELIER				LP FAAA			LP MAHINA						LP TAAONE				LP UTUROA			TOTAL					
		4°P	3° P	3° A	MC	4°P	3° P	3° A	4°P	3° P	3° A	MC	1°	2°	4°P	3° P	3° A	MC	4°P	3° P	3° A	4°P	3° P	3° A	MC	1°	2°
CUISINE	22123	47	21	26																	47	21	26	0	0	0	94
Div		2	1	1																	2	1	1	0	0	0	4
RESTAURANT	33404		20	23																	0	20	23	0	0	0	43
Div			1	1																	0	1	1	0	0	0	2
EMPLOYE BARMAN	33411				21																0	0	0	21	0	0	21
Div					1																0	0	0	1	0	0	1
<b>TOTAL TERTIAIRE</b>		<b>47</b>	<b>41</b>	<b>49</b>	<b>21</b>	<b>0</b>	<b>0</b>	<b>0</b>	<b>0</b>	<b>0</b>	<b>0</b>	<b>0</b>	<b>0</b>	<b>0</b>	<b>0</b>	<b>0</b>	<b>0</b>	<b>0</b>	<b>0</b>	<b>0</b>	<b>47</b>	<b>41</b>	<b>49</b>	<b>21</b>	<b>0</b>	<b>0</b>	<b>158</b>
<b>TOTAL DIV</b>		<b>2</b>	<b>2</b>	<b>2</b>	<b>1</b>	<b>0</b>	<b>0</b>	<b>0</b>	<b>0</b>	<b>0</b>	<b>0</b>	<b>0</b>	<b>0</b>	<b>0</b>	<b>0</b>	<b>0</b>	<b>0</b>	<b>0</b>	<b>0</b>	<b>0</b>	<b>2</b>	<b>2</b>	<b>2</b>	<b>1</b>	<b>0</b>	<b>0</b>	<b>7</b>

PEINTURE EN CARROSSERIE	25401					15	15	15													15	15	15	0	0	0	45	
Div						0,5	0,5	0,5													0,5	0,5	0,5	0	0	0	1,5	
ELECTRICITE AUTO	25501															11					0	0	0	11	0	0	11	
Div															1						0	0	0	1	0	0	1	
COUTURE FLOU	24236					21	27	26													21	27	26	0	0	0	74	
Div						1	1	1													1	1	1	0	0	0	3	
CONSTR. ENS. CHAUD																		15			15	0	0	0	0	0	15	
Div																		1			1	0	0	0	0	0	1	
METALLERIE	25420																				0	11	0	0	0	0	11	
Div																					0	0,5	0	0	0	0	0,5	
CARROSSERIE REPARATION	25411					15	14	15													15	14	15	0	0	0	44	
Div						0,5	0,5	0,5													0,5	0,5	0,5	0	0	0	1,5	
MENUISERIE AGENCEMENT	23424															14					14	15	13	0	0	0	56	
Div															1						0,5	0,5	0,5	0,5	0,5	1,5	2,5	
ESTHETIQUE COSMETIQUE	33604											15	16								0	0	0	0	15	16	31	
Div												0,5	0,5								0	0	0	0	0,5	0,5	1	
COIFFURE	33605											15	15								0	0	0	0	15	15	30	
Div												0,5	0,5								0	0	0	0	0,5	0,5	1	
<b>TOTAL INDUSTRIEL</b>		<b>0</b>	<b>0</b>	<b>0</b>	<b>0</b>	<b>51</b>	<b>56</b>	<b>56</b>	<b>0</b>	<b>0</b>	<b>0</b>	<b>0</b>	<b>30</b>	<b>31</b>	<b>0</b>	<b>0</b>	<b>14</b>	<b>11</b>	<b>29</b>	<b>26</b>	<b>13</b>	<b>80</b>	<b>82</b>	<b>83</b>	<b>11</b>	<b>30</b>	<b>31</b>	<b>317</b>
<b>TOTAL DIV</b>		<b>0</b>	<b>0</b>	<b>0</b>	<b>0</b>	<b>2</b>	<b>2</b>	<b>2</b>	<b>0</b>	<b>0</b>	<b>0</b>	<b>0</b>	<b>1</b>	<b>1</b>	<b>0</b>	<b>0</b>	<b>1</b>	<b>1</b>	<b>1,5</b>	<b>1</b>	<b>0,5</b>	<b>3,5</b>	<b>3</b>	<b>3,5</b>	<b>1</b>	<b>1</b>	<b>1</b>	<b>13</b>

## EFFECTIFS ET DIVISIONS : CAP

### Etablissements publics

SPECIALITES	Code	L T HOTELIER				LP FAAA			LP MAHINA						LP TAAONE				LP UTUROA			TOTAL						
		4°P	3° P	3° A	MC	4°P	3° P	3° A	4°P	3° P	3° A	MC	1°	2°	4°P	3° P	3° A	MC	4°P	3° P	3° A	4°P	3° P	3° A	MC	1°	2°	
CONST. MACON. BETON ARME	23210																		15	11	9	15	11	9	0	0	0	35
Div																			0,5	0,5	0,5	0,5	0,5	0,5	0	0	0	1,5
MC MAINT. EQUIP. THERM.	22701										16											0	0	0	16	0	0	16
Div											1											0	0	0	1	0	0	1
MC INST. CONS. AUDIO. EL.	25504										15											0	0	0	15	0	0	15
Div											1											0	0	0	1	0	0	1
INSTALL. EQUIP. ELECTRIQUES	25514											24	24									0	0	0	0	24	24	48
Div												2	1									0	0	0	0	2	1	3
<b>TOTAL BATIMENT</b>		<b>0</b>	<b>0</b>	<b>0</b>	<b>0</b>	<b>0</b>	<b>0</b>	<b>0</b>	<b>0</b>	<b>0</b>	<b>0</b>	<b>31</b>	<b>24</b>	<b>24</b>	<b>0</b>	<b>0</b>	<b>0</b>	<b>0</b>	<b>15</b>	<b>11</b>	<b>9</b>	<b>15</b>	<b>11</b>	<b>9</b>	<b>31</b>	<b>24</b>	<b>24</b>	<b>114</b>
<b>TOTAL DIV</b>		<b>0</b>	<b>0</b>	<b>0</b>	<b>0</b>	<b>0</b>	<b>0</b>	<b>0</b>	<b>0</b>	<b>0</b>	<b>2</b>	<b>2</b>	<b>1</b>	<b>0</b>	<b>0</b>	<b>0</b>	<b>0</b>	<b>0</b>	<b>0,5</b>	<b>0,5</b>	<b>0,5</b>	<b>0,5</b>	<b>0,5</b>	<b>0,5</b>	<b>2</b>	<b>2</b>	<b>1</b>	<b>6,5</b>

<b>TOTAL GENERAL</b>	<b>47</b>	<b>41</b>	<b>49</b>	<b>21</b>	<b>51</b>	<b>56</b>	<b>56</b>	<b>0</b>	<b>0</b>	<b>0</b>	<b>31</b>	<b>54</b>	<b>55</b>	<b>0</b>	<b>0</b>	<b>14</b>	<b>11</b>	<b>44</b>	<b>37</b>	<b>22</b>	<b>142</b>	<b>134</b>	<b>141</b>	<b>63</b>	<b>54</b>	<b>55</b>	<b>589</b>
<b>TOTAL DIVISIONS</b>	<b>2</b>	<b>2</b>	<b>2</b>	<b>1</b>	<b>2</b>	<b>2</b>	<b>2</b>	<b>0</b>	<b>0</b>	<b>0</b>	<b>2</b>	<b>3</b>	<b>2</b>	<b>0</b>	<b>0</b>	<b>1</b>	<b>1</b>	<b>2</b>	<b>1,5</b>	<b>1</b>	<b>6</b>	<b>5,5</b>	<b>6</b>	<b>4</b>	<b>3</b>	<b>2</b>	<b>26,5</b>

<b>RAPPEL 1999 / 2000</b>	<b>42</b>	<b>46</b>	<b>50</b>	<b>12</b>	<b>48</b>	<b>55</b>	<b>52</b>	<b>0</b>	<b>0</b>	<b>0</b>	<b>0</b>	<b>55</b>	<b>53</b>	<b>0</b>	<b>19</b>	<b>14</b>	<b>10</b>	<b>43</b>	<b>32</b>	<b>24</b>	<b>133</b>	<b>152</b>	<b>140</b>	<b>22</b>	<b>55</b>	<b>53</b>	<b>555</b>	
<b>DIV. 1999 2000</b>	<b>2</b>	<b>2</b>	<b>2</b>	<b>1</b>	<b>2</b>	<b>2</b>	<b>2</b>	<b>0</b>	<b>0</b>	<b>0</b>	<b>0</b>	<b>2</b>	<b>2</b>	<b>0</b>	<b>1</b>	<b>1</b>	<b>1</b>	<b>1,5</b>	<b>1</b>	<b>1</b>	<b>5,5</b>	<b>6</b>	<b>6</b>	<b>2</b>	<b>2</b>	<b>2</b>	<b>23,5</b>	
<b>RAPPEL 1998 / 1999</b>	<b>59</b>	<b>48</b>	<b>47</b>	<b>12</b>	<b>54</b>	<b>53</b>	<b>74</b>	<b>0</b>	<b>0</b>	<b>0</b>	<b>0</b>	<b>54</b>	<b>45</b>	<b>24</b>	<b>17</b>	<b>11</b>	<b>11</b>	<b>29</b>	<b>25</b>	<b>31</b>	<b>142</b>	<b>134</b>	<b>141</b>	<b>63</b>	<b>54</b>	<b>55</b>	<b>589</b>	
<b>DIV. 1998 / 1999</b>	<b>2</b>	<b>2</b>	<b>2</b>	<b>1</b>	<b>2</b>	<b>2</b>	<b>3</b>	<b>0</b>	<b>0</b>	<b>0</b>	<b>0</b>	<b>2</b>	<b>2</b>	<b>1</b>	<b>1</b>	<b>1</b>	<b>1</b>	<b>1</b>	<b>1</b>	<b>1</b>	<b>2</b>	<b>6</b>	<b>5,5</b>	<b>6</b>	<b>4</b>	<b>3</b>	<b>2</b>	<b>26,5</b>
<b>RAPPEL 1997 / 1998</b>	<b>58</b>	<b>56</b>	<b>45</b>	<b>8</b>	<b>55</b>	<b>89</b>	<b>65</b>	<b>0</b>	<b>0</b>	<b>0</b>	<b>0</b>	<b>51</b>	<b>36</b>	<b>23</b>	<b>23</b>	<b>21</b>	<b>12</b>	<b>30</b>	<b>39</b>	<b>30</b>	<b>166</b>	<b>207</b>	<b>161</b>	<b>20</b>	<b>51</b>	<b>36</b>	<b>641</b>	
<b>DIV. 1997 / 1998</b>	<b>2</b>	<b>2</b>	<b>2</b>	<b>1</b>	<b>2</b>	<b>3</b>	<b>3</b>	<b>0</b>	<b>0</b>	<b>0</b>	<b>0</b>	<b>2</b>	<b>1,5</b>	<b>1</b>	<b>1</b>	<b>1</b>	<b>1</b>	<b>1</b>	<b>1</b>	<b>2</b>	<b>2</b>	<b>6</b>	<b>8</b>	<b>8</b>	<b>2</b>	<b>2</b>	<b>1,5</b>	<b>27,5</b>

<b>VAR EFFECTIFS</b>	<b>5</b>	<b>-5</b>	<b>-1</b>	<b>9</b>	<b>3</b>	<b>1</b>	<b>4</b>	<b>0</b>	<b>0</b>	<b>0</b>	<b>31</b>	<b>-1</b>	<b>2</b>	<b>0</b>	<b>-19</b>	<b>0</b>	<b>1</b>	<b>1</b>	<b>5</b>	<b>-2</b>	<b>9</b>	<b>-18</b>	<b>1</b>	<b>41</b>	<b>-1</b>	<b>2</b>	<b>34</b>
<b>VAR DIV.</b>	<b>0</b>	<b>0</b>	<b>0</b>	<b>0</b>	<b>0</b>	<b>0</b>	<b>0</b>	<b>0</b>	<b>0</b>	<b>0</b>	<b>2</b>	<b>1</b>	<b>0</b>	<b>0</b>	<b>-1</b>	<b>0</b>	<b>0</b>	<b>0,5</b>	<b>0,5</b>	<b>0</b>	<b>0,5</b>	<b>-0,5</b>	<b>0</b>	<b>2</b>	<b>1</b>	<b>0</b>	<b>3</b>



## EFFECTIFS ET DIVISIONS : CAP

### Etablissements privés

SPECIALITES	Code	POMARE IV		ETP UTUROA			LP AMJ PPT			TOTAL						
		1°	2°	4°P	3° P	3° A	4°P	3° P	3° A	4°P	3° P	3° A	MC	1°	2°	
EMPLOYE TECHNIQUE COLLECTIVITE	33405			32	47	36				32	47	36	0	0	0	115
Div				1	2	1				1	2	1	0	0	0	4
AGENT TECHNIQUE ALIMENTATION	22122									0	0	0	0	0	0	0
Div										0	0	0	0	0	0	0
<b>TOTAL TERTIAIRE</b>		0	0	32	47	36	0	0	0	32	47	36	0	0	0	115
<b>TOTAL DIV</b>		0	0	1	2	1	0	0	0	1	2	1	0	0	0	4

METAUX PRECIEUX : JOAILLERIE	22335						16	13	11	16	13	11	0	0	0	40
Div							0,5	0,5	0,5	0,5	0,5	0,5	0	0	0	1,5
EBENISTE		17								0	0	0	0	17	0	17
Div		1								0	0	0	0	1	0	1
ART DU BOIS : ORNEMANISTE	23430	14								0	0	0	0	14	0	14
Div		1								0	0	0	0	1	0	1
<b>TOTAL INDUSTRIEL</b>		31	0	0	0	0	16	13	11	16	13	11	0	31	0	71
<b>TOTAL DIV</b>		2	0	0	0	0	0,5	0,5	0,5	0,5	0,5	0,5	0	2	0	3,5

MAINT. BATIMENTS DE COLLECTIVITE	23002									0	0	0	0	0	0	0
Div										0	0	0	0	0	0	0
<b>TOTAL BATIMENT</b>		0	0	0	0	0	0	0	0	0	0	0	0	0	0	0
<b>TOTAL DIV</b>		0	0	0	0	0	0	0	0	0	0	0	0	0	0	0

<b>TOTAL GENERAL</b>		31	0	32	47	36	16	13	11	48	60	47	0	31	0	186
<b>TOTAL DIVISIONS</b>		2	0	1	2	1	0,5	0,5	0,5	1,5	2,5	1,5	0	2	0	7,5

<b>RAPPEL 1999 / 2000</b>		0	8	29	41	33	12	11	64	41	52	97	0	0	8	198
<b>DIV. 1999 / 2000</b>		0	1	1	2	1	0,5	0,5	2,5	1,5	2,5	3,5	0	0	1	8,5
<b>RAPPEL 1998 / 1999</b>		6	9	32	39	25	14	74	79	46	113	104	0	6	9	278
<b>DIV. 1998 / 1999</b>		1	1	1	2	1	0,5	2,5	3,5	1,5	4,5	4,5	0	1	1	12,5
<b>RAPPEL 1997 / 1998</b>		8	7	34	43	38	78	98	65	112	141	103	0	8	7	371
<b>DIV. 1997 / 1998</b>		1	1	1	2	2	2,5	3,5	3	3,5	5,5	5	0	1	1	16

<b>VAR EFFECTIFS</b>		31	-8	3	6	3	4	2	-53	7	8	-50	0	31	-8	-12
<b>VAR DIV.</b>		2	-1	0	0	0	0	0	-2	0	0	-2	0	2	-1	-1



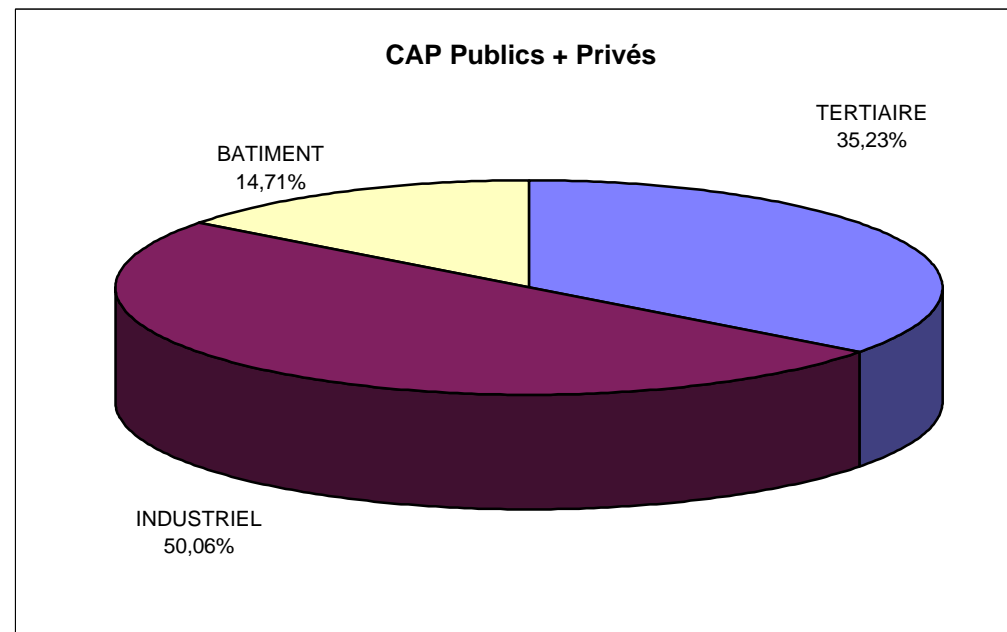
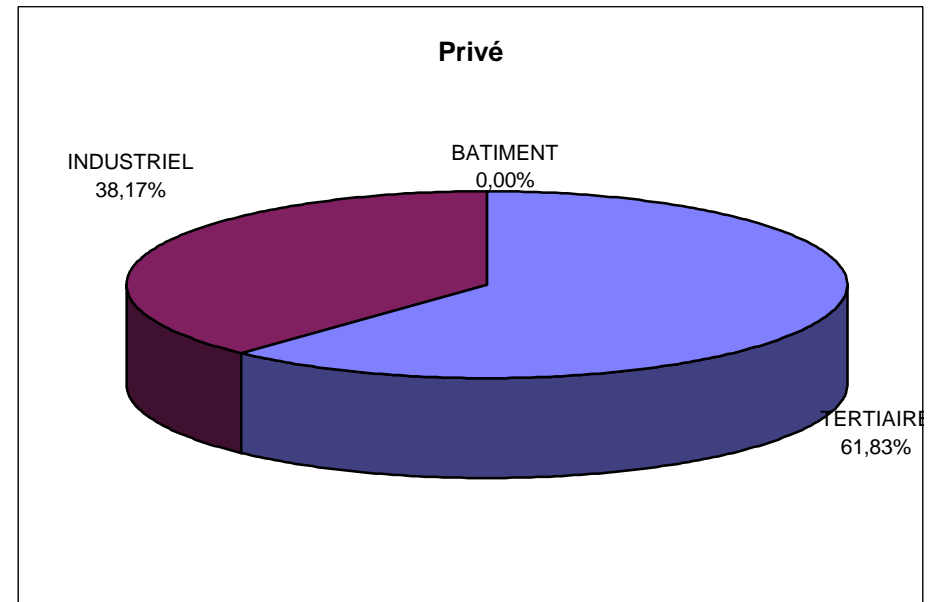
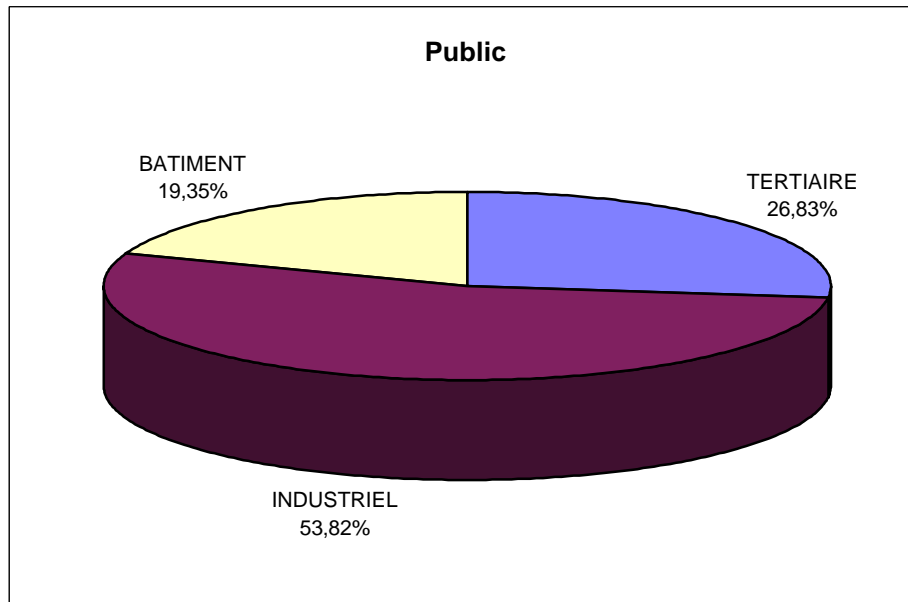
**EFFECTIFS ET DIVISIONS : CAP****Etablissements publics et privés****Récapitulatif**

<b>ETABLISSEMENTS</b>		<b>SECTEUR</b>			<b>TOTAL</b>
		<b>TERTIAIRE</b>	<b>INDUSTRIEL</b>	<b>BATIMENT</b>	
<b>PUBLICS</b>	<b>EFF</b>	158	317	114	<b>589</b>
	<b>DIV</b>	7	13	6,5	<b>26,5</b>
<b>PRIVES</b>	<b>EFF</b>	115	71	0	<b>186</b>
	<b>DIV</b>	4	3,5	0	<b>7,5</b>
<b>TOTAL 2000 / 2001</b>	<b>EFF</b>	<b>273</b>	<b>388</b>	<b>114</b>	<b>775</b>
	<b>DIV</b>	<b>11</b>	<b>16,5</b>	<b>6,5</b>	<b>34</b>

<b>RAPPEL 1999 / 2000</b>	<b>EFF</b>	281	355	117	<b>753</b>
	<b>DIV</b>	12	15,5	4,5	<b>32</b>
<b>RAPPEL 1998 / 1999</b>	<b>EFF</b>	366	394	112	<b>872</b>
	<b>DIV</b>	15	18	5,5	<b>38,5</b>
<b>RAPPEL 1997 / 1998</b>	<b>EFF</b>	451	408	153	<b>1012</b>
	<b>DIV</b>	18	19	6,5	<b>43,5</b>
<b>VARIATION</b>	<b>EFF</b>	<b>-8</b>	<b>33</b>	<b>-3</b>	<b>22</b>
	<b>DIV</b>	<b>-1</b>	<b>1</b>	<b>2</b>	<b>2</b>

## REPARTITION : CAP

### Etablissements publics et privés



## EFFECTIFS ET DIVISIONS : BEP

### Etablissements publics

SPECIALITES	Code	L T HOTELIER		LP FAAA		LP MAHINA		LP TAAONE		LP TARAVAO		LP UTUROA		TOTAL		
		2° Pro	T° BEP	2° Pro	T° BEP	2° Pro	T° BEP	2° Pro	T° BEP	2° Pro	T° BEP	2° Pro	T° BEP	2° Pro	T° BEP	T
CARRIERES SANIT. SOCIALES	33002					48	47			58	58	30	29	136	134	270
Div						1,5	1,5			2	2	1	1	4,5	4,5	9
VENTE ACTION MARCHANDE	31202			32	32			31	23					63	55	118
Div				1	1			1	1					2	2	4
METIER COMPTABILITE	31401			63	64			32	27	60	61	30	27	185	179	364
Div				2	2			1	1	2	2	1	1	6	6	12
METIER SECRETARIAT	32403			63	63	30	30	31	31	57	55	30	31	211	210	421
Div				2	2	1	1	1	1	2	2	1	1	7	7	14
HOTELLERIE RESTAURATION	33402	115	106											115	106	221
Div		4	4											4	4	8
<b>TOTAL TERTIAIRE</b>		<b>115</b>	<b>106</b>	<b>158</b>	<b>159</b>	<b>78</b>	<b>77</b>	<b>94</b>	<b>81</b>	<b>175</b>	<b>174</b>	<b>90</b>	<b>87</b>	<b>710</b>	<b>684</b>	<b>1394</b>
<b>TOTAL DIV</b>		<b>4</b>	<b>4</b>	<b>5</b>	<b>5</b>	<b>2,5</b>	<b>2,5</b>	<b>3</b>	<b>3</b>	<b>6</b>	<b>6</b>	<b>3</b>	<b>3</b>	<b>23,5</b>	<b>23,5</b>	<b>47</b>

BOIS MATERIAUX ASSOCIES	23401			23	25			34	28	24	21	28	19	109	93	202
Div				1	1			1,5	1	1	1	1	1	4,5	4	8,5
CONSTRUCTION TOPOGRAPHIE	23102							15	15	14	15			29	30	59
Div								0,5	0,5	0,5	0,5			1	1	2
CONSTRUCTION BATIMENT	23201			29	29			12	12	12	9	14	9	67	59	126
Div				1	1			0,5	0,5	0,5	0,5	0,5	0,5	2,5	2,5	5
STRUCTURES METALLIQUES	25401			47	44					23	22	14	10	84	76	160
Div				2	2					1	1	0,5	0,5	3,5	3,5	7
FINITION	23301			25	29					10	10			35	39	74
Div				1	1					0,5	0,5			1,5	1,5	3
<b>TOTAL BATIMENT</b>		<b>0</b>	<b>0</b>	<b>124</b>	<b>127</b>	<b>0</b>	<b>0</b>	<b>61</b>	<b>55</b>	<b>83</b>	<b>77</b>	<b>56</b>	<b>38</b>	<b>324</b>	<b>297</b>	<b>621</b>
<b>TOTAL DIV</b>		<b>0</b>	<b>0</b>	<b>5</b>	<b>5</b>	<b>0</b>	<b>0</b>	<b>2,5</b>	<b>2</b>	<b>3,5</b>	<b>3,5</b>	<b>2</b>	<b>2</b>	<b>13</b>	<b>12,5</b>	<b>25,5</b>

## EFFECTIFS ET DIVISIONS : BEP

### Etablissements publics

SPECIALITES	Code	L T HOTELIER		LP FAAA		LP MAHINA		LP TAAONE		LP TARAVALO		LP UTUROA		TOTAL		
		2° Pro	T° BEP	2° Pro	T° BEP	2° Pro	T° BEP	2° Pro	T° BEP	2° Pro	T° BEP	2° Pro	T° BEP	2° Pro	T° BEP	T
MAINT. VEHICULES AUTO.	25202							27	29	10	13	31	22	68	64	132
Div								1	1	0,5	0,5	1	1	2,5	2,5	5
AGENT MAINT. MATERIELS	25103									17	19			17	19	36
Div										1	1			1	1	2
ELECTRONIQUE	25504					14	15							14	15	29
Div						1	1							1	1	2
ICEF ELECTROMENAGER	25505					12	12							12	12	24
Div						0,5	0,5							0,5	0,5	1
ICEF AUDIOVISUEL	25506						12							0	12	12
Div							0,5							0	0,5	0,5
ELETROTECHNIQUE	25502					28	28	35	31					63	59	122
Div						1	1	1	1					2	2	4
MAINT. SYST. MECA. AUTOMATISES	25004					30	30	24	24					54	54	108
Div						1	1	1	1					2	2	4
EQUIPEMENTS TECHN. ENERGIE	22702					54	66							54	66	120
Div						2	2,5							2	2,5	4,5
VETEMENTS MESURE ACCESS.	24201					13	24							13	24	37
Div						1	1							1	1	2
<b>TOTAL INDUSTRIEL</b>		<b>0</b>	<b>0</b>	<b>0</b>	<b>0</b>	<b>151</b>	<b>187</b>	<b>86</b>	<b>84</b>	<b>27</b>	<b>32</b>	<b>31</b>	<b>22</b>	<b>295</b>	<b>325</b>	<b>620</b>
<b>TOTAL DIV</b>		<b>0</b>	<b>0</b>	<b>0</b>	<b>0</b>	<b>6,5</b>	<b>7,5</b>	<b>3</b>	<b>3</b>	<b>1,5</b>	<b>1,5</b>	<b>1</b>	<b>1</b>	<b>12</b>	<b>13</b>	<b>25</b>
<b>TOTAL GENERAL</b>		<b>115</b>	<b>106</b>	<b>282</b>	<b>286</b>	<b>229</b>	<b>264</b>	<b>241</b>	<b>220</b>	<b>285</b>	<b>283</b>	<b>177</b>	<b>147</b>	<b>1329</b>	<b>1306</b>	<b>2635</b>
<b>TOTAL DIVISIONS</b>		<b>4</b>	<b>4</b>	<b>10</b>	<b>10</b>	<b>9</b>	<b>10</b>	<b>8,5</b>	<b>8</b>	<b>11</b>	<b>11</b>	<b>6</b>	<b>6</b>	<b>48,5</b>	<b>49</b>	<b>97,5</b>
<b>RAPPEL 1999 / 2000</b>		111	92	293	265	253	227	253	246	307	301	165	152	1382	1283	2665
<b>DIV. 1999 / 2000</b>		4	3	10	10	9	8	10	10	11	11	6	6	50	48	98
<b>RAPPEL 1998 / 1999</b>		100	91	272	259	225	234	271	260	310	278	164	130	1342	1252	2594
<b>DIV. 1998 / 1999</b>		3	3	10	10	8	10,5	10	10	11	10	7	6	49	49,5	98,5
<b>RAPPEL 1997 / 1998</b>		96	77	267	213	249	164	270	222	279	257	157	135	1318	1068	2386
<b>DIV. 1997 / 1998</b>		3	3	10	7	10,5	6,5	10	10	10	10	6	6	49,5	42,5	92
<b>VAR EFFECTIFS</b>		<b>4</b>	<b>14</b>	<b>-11</b>	<b>21</b>	<b>-24</b>	<b>37</b>	<b>-12</b>	<b>-26</b>	<b>-22</b>	<b>-18</b>	<b>12</b>	<b>-5</b>	<b>-53</b>	<b>23</b>	<b>-30</b>
<b>VAR DIV.</b>		<b>0</b>	<b>1</b>	<b>0</b>	<b>0</b>	<b>0</b>	<b>2</b>	<b>-1,5</b>	<b>-2</b>	<b>0</b>	<b>0</b>	<b>0</b>	<b>0</b>	<b>-1,5</b>	<b>1</b>	<b>-0,5</b>



## EFFECTIFS ET DIVISIONS : BEP

### Etablissements privés

SPECIALITES	Code	L. S. RAAPOTO		ETP UTUROA		LP AMJ PPT		TOTAL		
		2° Pro	T° BEP	2° Pro	T° BEP	2° Pro	T° BEP	2° Pro	T° BEP	T
VENTE ACTION MARCHANDE	31202	32	28					32	28	60
Div		1	1					1	1	2
BIOSERVICES Opt. ATA	34302	17	12			29	20	46	32	78
Div		1	1			1	1	2	2	4
METIER COMPTABILITE	31401	32	32			65	62	97	94	191
Div		1	1			2	2	3	3	6
METIER SECRETARIAT	32403					32	31	32	31	63
Div						1	1	1	1	2
HOTELLERIE RESTAURATION	33402			17	17			17	17	34
Div				1	1			1	1	2
<b>TOTAL TERTIAIRE</b>		<b>81</b>	<b>72</b>	<b>17</b>	<b>17</b>	<b>126</b>	<b>113</b>	<b>224</b>	<b>202</b>	<b>426</b>
<b>TOTAL DIV</b>		<b>3</b>	<b>3</b>	<b>1</b>	<b>1</b>	<b>4</b>	<b>4</b>	<b>8</b>	<b>8</b>	<b>16</b>
FINITION	23301					16	14	16	14	30
Div						0,5	0,5	0,5	0,5	1
<b>TOTAL BATIMENT</b>		<b>0</b>	<b>0</b>	<b>0</b>	<b>0</b>	<b>16</b>	<b>14</b>	<b>16</b>	<b>14</b>	<b>30</b>
<b>TOTAL DIV</b>		<b>0</b>	<b>0</b>	<b>0</b>	<b>0</b>	<b>0,5</b>	<b>0,5</b>	<b>0,5</b>	<b>0,5</b>	<b>1</b>
ELETROTECHNIQUE	25502					30	29	30	29	59
Div						1	1	1	1	2
MET. MODE & INDUSTRIES CONN.				17				17	0	17
Div				1				1	0	1
MAINT. SYST. MECA. AUTOMATISES	25004					30	29	30	29	59
Div						1	1	1	1	2
<b>TOTAL INDUSTRIEL</b>		<b>0</b>	<b>0</b>	<b>17</b>	<b>0</b>	<b>60</b>	<b>58</b>	<b>77</b>	<b>58</b>	<b>135</b>
<b>TOTAL DIV</b>		<b>0</b>	<b>0</b>	<b>1</b>	<b>0</b>	<b>2</b>	<b>2</b>	<b>3</b>	<b>2</b>	<b>5</b>
<b>TOTAL GENERAL</b>		<b>81</b>	<b>72</b>	<b>34</b>	<b>17</b>	<b>202</b>	<b>185</b>	<b>317</b>	<b>274</b>	<b>591</b>
<b>TOTAL DIVISIONS</b>		<b>3</b>	<b>3</b>	<b>2</b>	<b>1</b>	<b>6,5</b>	<b>6,5</b>	<b>11,5</b>	<b>10,5</b>	<b>22</b>
<b>RAPPEL 1999 / 2000</b>		<b>79</b>	<b>60</b>	<b>17</b>	<b>12</b>	<b>203</b>	<b>194</b>	<b>299</b>	<b>266</b>	<b>565</b>
<b>DIV. 1999 / 2000</b>		<b>3</b>	<b>2</b>	<b>1</b>	<b>1</b>	<b>6,5</b>	<b>6,5</b>	<b>10,5</b>	<b>9,5</b>	<b>20</b>
<b>RAPPEL 1998 / 1999</b>		<b>64</b>	<b>57</b>	<b>16</b>	<b>13</b>	<b>201</b>	<b>186</b>	<b>281</b>	<b>256</b>	<b>537</b>
<b>DIV. 1998 / 1999</b>		<b>2</b>	<b>2</b>	<b>1</b>	<b>1</b>	<b>6,5</b>	<b>6,5</b>	<b>9,5</b>	<b>9,5</b>	<b>19</b>
<b>RAPPEL 1997</b>		<b>59</b>	<b>54</b>	<b>16</b>	<b>0</b>	<b>206</b>	<b>181</b>	<b>281</b>	<b>235</b>	<b>516</b>
<b>DIV. 1997</b>		<b>2</b>	<b>2</b>	<b>1</b>	<b>0</b>	<b>6,5</b>	<b>6,5</b>	<b>9,5</b>	<b>8,5</b>	<b>18</b>
<b>VAR EFFECTIFS</b>		<b>2</b>	<b>12</b>	<b>17</b>	<b>5</b>	<b>-1</b>	<b>-9</b>	<b>18</b>	<b>8</b>	<b>26</b>
<b>VAR DIV.</b>		<b>0</b>	<b>1</b>	<b>1</b>	<b>0</b>	<b>0</b>	<b>0</b>	<b>1</b>	<b>1</b>	<b>2</b>

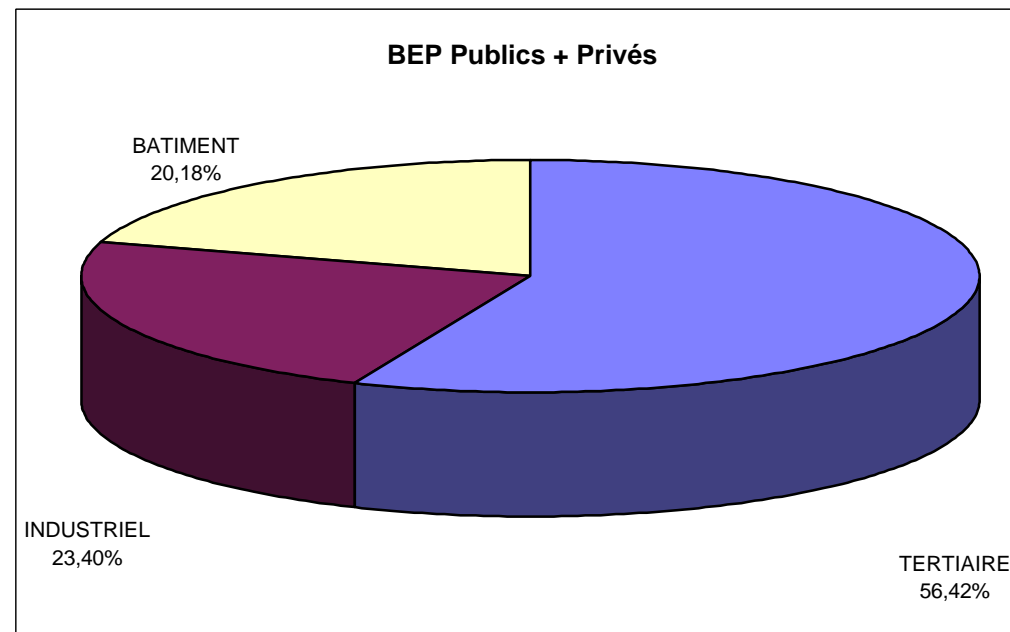
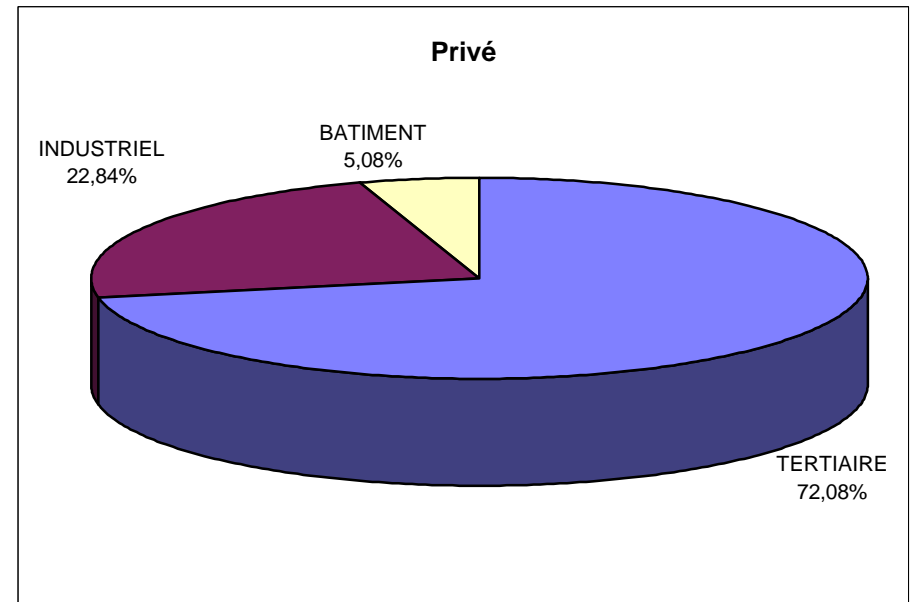
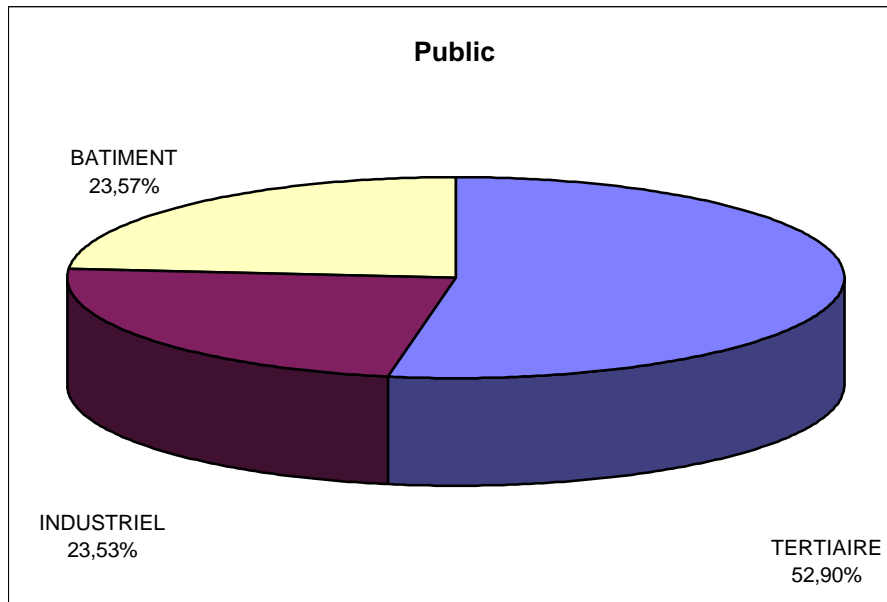
**EFFECTIFS ET DIVISIONS : BEP****Etablissements publics et privés**

<i>Récapitulatif</i>		SECTEUR			TOTAL
		TERTIAIRE	INDUSTRIEL	BATIMENT	
ETABLISSEMENTS					
PUBLICS	EFF	1394	620	621	2635
	DIV	47	25	25,5	97,5
PRIVES	EFF	426	135	30	591
	DIV	16	5	1	22
TOTAL 2000 / 2001	EFF	1820	755	651	3226
	DIV	63	30	26,5	119,5

RAPPEL 1999 / 2000	EFF	1800	767	663	3230
	DIV	61	29	28	118
RAPPEL 1998 / 1999	EFF	1685	808	592	3085
	DIV	56	32,5	27	115,5
RAPPEL 1997 / 1998	EFF	1588	741	573	2902
	DIV	54	31	25	110
VARIATION	EFF	20	-12	-12	-4
	DIV	2	1	-1,5	1,5

## REPARTITION : BEP

### Etablissements publics et privés





**EFFECTIFS ET DIVISIONS : BAC PRO**

Etablissements publics

SPECIALITES	Code	L T HOTELIER		LP FAAA		LP MAHINA		LP TAAONE		LP TARAVAO		TOTAL		
		1°	2°	1°	2°	1°	2°	1°	2°	1°	2°	1°	2°	T
SECRETARIAT	32402			32	32					32	32	64	64	128
Div				1	1					1	1	2	2	4
COMPTABILITE	31402			32	32					29	25	61	57	118
Div				1	1					1	1	2	2	4
RESTAURATION 1° ANNEE	33402	24										24	0	24
Div		1										1	0	1
RESTAURATION 2° ANNEE	33401		24									0	24	24
Div			1									0	1	1
VENTE ET REPRESENTATION	31201							16	13			16	13	29
Div								0,5	0,5			0,5	0,5	1
<b>TOTAL TERTIAIRE</b>		<b>24</b>	<b>24</b>	<b>64</b>	<b>64</b>	<b>0</b>	<b>0</b>	<b>16</b>	<b>13</b>	<b>61</b>	<b>57</b>	<b>165</b>	<b>158</b>	<b>323</b>
<b>TOTAL DIV</b>		<b>1</b>	<b>1</b>	<b>2</b>	<b>2</b>	<b>0</b>	<b>0</b>	<b>0,5</b>	<b>0,5</b>	<b>2</b>	<b>2</b>	<b>5,5</b>	<b>5,5</b>	<b>11</b>

CONST. BATIMENT GROS ŒUVRE	23201			15	13							15	13	28
Div				0,5	0,5							0,5	0,5	1
BOIS : CONST. AMENAG. BATIMENT	23402			15								15	0	15
Div				0,5								0,5	0	0,5
BATIMENT : ETUDE DE PRIX, ORG.	23001									15	15	15	15	30
Div										0,5	0,5	0,5	0,5	1
<b>TOTAL BATIMENT</b>		<b>0</b>	<b>0</b>	<b>30</b>	<b>13</b>	<b>0</b>	<b>0</b>	<b>0</b>	<b>0</b>	<b>15</b>	<b>15</b>	<b>45</b>	<b>28</b>	<b>73</b>
<b>TOTAL DIV</b>		<b>0</b>	<b>0</b>	<b>1</b>	<b>0,5</b>	<b>0</b>	<b>0</b>	<b>0</b>	<b>0</b>	<b>0,5</b>	<b>0,5</b>	<b>1,5</b>	<b>1</b>	<b>2,5</b>

MAINT. SYST. MECA. AUTOMATISES	25001							14	13			14	13	27
Div								0,5	0,5			0,5	0,5	1
EQUIPEMENTS & INSTALL. ELECTRIQUES	25501					14	14					14	14	28
Div						1	1					1	1	2
Réal. Ouvr. CHAUDR. STRUCT. METAL.	25405			15	15							15	15	30
Div				0,5	0,5							0,5	0,5	1
<b>TOTAL INDUSTRIEL</b>		<b>0</b>	<b>0</b>	<b>15</b>	<b>15</b>	<b>14</b>	<b>14</b>	<b>14</b>	<b>13</b>	<b>0</b>	<b>0</b>	<b>43</b>	<b>42</b>	<b>85</b>
<b>TOTAL DIV</b>		<b>0</b>	<b>0</b>	<b>0,5</b>	<b>0,5</b>	<b>1</b>	<b>1</b>	<b>0,5</b>	<b>0,5</b>	<b>0</b>	<b>0</b>	<b>2</b>	<b>2</b>	<b>4</b>

<b>TOTAL GENERAL</b>		<b>24</b>	<b>24</b>	<b>109</b>	<b>92</b>	<b>14</b>	<b>14</b>	<b>30</b>	<b>26</b>	<b>76</b>	<b>72</b>	<b>253</b>	<b>228</b>	<b>481</b>
<b>TOTAL DIVISIONS</b>		<b>1</b>	<b>1</b>	<b>3,5</b>	<b>3</b>	<b>1</b>	<b>1</b>	<b>1</b>	<b>1</b>	<b>2,5</b>	<b>2,5</b>	<b>9</b>	<b>8,5</b>	<b>17,5</b>

<b>RAPPEL 1999 / 2000</b>		<b>26</b>	<b>17</b>	<b>95</b>	<b>92</b>	<b>14</b>	<b>0</b>	<b>34</b>	<b>25</b>	<b>78</b>	<b>75</b>	<b>247</b>	<b>209</b>	<b>456</b>
<b>DIV. 1999 / 2000</b>		<b>1</b>	<b>1</b>	<b>3</b>	<b>3</b>	<b>0,5</b>	<b>0</b>	<b>2</b>	<b>2</b>	<b>2,5</b>	<b>2,5</b>	<b>9</b>	<b>8,5</b>	<b>17,5</b>
<b>RAPPEL 1998 / 1999</b>		<b>25</b>	<b>22</b>	<b>92</b>	<b>92</b>			<b>32</b>	<b>15</b>	<b>77</b>	<b>69</b>	<b>226</b>	<b>198</b>	<b>424</b>
<b>DIV. 1998 / 1999</b>		<b>1</b>	<b>1</b>	<b>3</b>	<b>3</b>			<b>2</b>	<b>1</b>	<b>2,5</b>	<b>2,5</b>	<b>8,5</b>	<b>7,5</b>	<b>16</b>
<b>RAPPEL 1997</b>		<b>24</b>	<b>21</b>	<b>90</b>	<b>87</b>			<b>15</b>	<b>14</b>	<b>81</b>	<b>46</b>	<b>210</b>	<b>168</b>	<b>378</b>
<b>DIV. 1997</b>		<b>1</b>	<b>1</b>	<b>3</b>	<b>3</b>			<b>1</b>	<b>1</b>	<b>2,5</b>	<b>1,5</b>	<b>7,5</b>	<b>6,5</b>	<b>14</b>

<b>VAR EFFECTIFS</b>		<b>-2</b>	<b>7</b>	<b>14</b>	<b>0</b>	<b>0</b>	<b>14</b>	<b>-4</b>	<b>1</b>	<b>-2</b>	<b>-3</b>	<b>6</b>	<b>19</b>	<b>25</b>
<b>VAR DIV.</b>		<b>0</b>	<b>0</b>	<b>0,5</b>	<b>0</b>	<b>0,5</b>	<b>1</b>	<b>-1</b>	<b>-1</b>	<b>0</b>	<b>0</b>	<b>0</b>	<b>0</b>	<b>0</b>

## EFFECTIFS ET DIVISIONS : BAC PRO

### Etablissements privés

SPECIALITES	Code	POMARE IV		LP AMJ PPT		TOTAL		
		1°	2°	1°	2°	1°	2°	T
SECRETARIAT	32402			16	16	16	16	32
Div				0,5	0,5	0,5	0,5	1
COMPTABILITE	31402	30	32	17	17	47	49	96
Div		1	1	0,5	0,5	1,5	1,5	3
SERVICES ACCUEIL ASSIST. CONSEIL	33001	24	23			24	23	47
Div		1	1			1	1	2
COMMERCE	31202			32	30	32	30	62
Div				1	1	1	1	2
<b>TOTAL TERTIAIRE</b>		<b>54</b>	<b>55</b>	<b>65</b>	<b>63</b>	<b>119</b>	<b>118</b>	<b>237</b>
<b>TOTAL DIV</b>		<b>2</b>	<b>2</b>	<b>2</b>	<b>2</b>	<b>4</b>	<b>4</b>	<b>8</b>

MAINT. SYST. MECA. AUTOMATISES	25001			28	27	28	27	55
Div				1	1	1	1	2
<b>TOTAL INDUSTRIEL</b>		<b>0</b>	<b>0</b>	<b>28</b>	<b>27</b>	<b>28</b>	<b>27</b>	<b>55</b>
<b>TOTAL DIV</b>		<b>0</b>	<b>0</b>	<b>1</b>	<b>1</b>	<b>1</b>	<b>1</b>	<b>2</b>

<b>TOTAL GENERAL</b>		<b>54</b>	<b>55</b>	<b>93</b>	<b>90</b>	<b>147</b>	<b>145</b>	<b>292</b>
<b>TOTAL DIVISIONS</b>		<b>2</b>	<b>2</b>	<b>3</b>	<b>3</b>	<b>5</b>	<b>5</b>	<b>10</b>

<b>RAPPEL 1999 / 2000</b>	54	29	92	84	146	113	259
<b>DIV. 1999 / 2000</b>	2	1	3	3	5	4	9
<b>RAPPEL 1998 / 1999</b>	31	30	94	87	125	117	242
<b>DIV. 1998 / 1999</b>	1	1	3	3	4	4	8
<b>RAPPEL 1997</b>	30	25	96	76	126	101	227
<b>DIV. 1997</b>	1	1	3	3	4	4	8

<b>VAR EFFECTIFS</b>	<b>0</b>	<b>26</b>	<b>1</b>	<b>6</b>	<b>1</b>	<b>32</b>	<b>33</b>
<b>VAR DIV.</b>	<b>0</b>	<b>1</b>	<b>0</b>	<b>0</b>	<b>0</b>	<b>1</b>	<b>1</b>

**EFFECTIFS ET DIVISIONS : BAC PRO****Etablissements publics et privés**

<i>Récapitulatif</i>		SECTEUR			TOTAL
		TERTIAIRE	INDUSTRIEL	BATIMENT	
PUBLICS	EFF	323	85	73	481
	DIV	11	4	2,5	17,5
PRIVES	EFF	237	55		292
	DIV	8	2		10
TOTAL 2000 / 2001	EFF	560	140	73	773
	DIV	19	6	2,5	27,5

RAPPEL 1999 / 2000	EFF	528	128	59	715
	DIV	19	5,5	2	26,5
RAPPEL 1998 / 1999	EFF	491	117	58	666
	DIV	17	5	2	24
RAPPEL 1997 / 1998	EFF	435	112	58	605
	DIV	15	5	2	22
VARIATION	EFF	69	23	15	107
	DIV	2	1	0,5	3,5

## REPARTITION : BAC PRO

Etablissements publics et privés

