

*Livret d'Accueil 2018*  
**Maeva**

\*\*\* Bienvenue en Polynésie française \*\*\*





**AVIS**  
RESEAU OCCASION

**N°1** réseau d'occasions  
véhicules récents, garantis  
avec services +

à partir de **890 000 Xpf\***  
-30% par rapport au neuf !



Véhicules récents  
Expertisés & révisés  
Bilan technique agréé



Le contrat de confiance  
Garantie 12 mois\*\*  
+12 mois Entretien OFFERT  
Extension Garantie possible



Services +  
Assistance SAV  
Véhicule de remplacement\*\*\*

Avis Réseau Occasions - [www.avistahiti-ventevo.com](http://www.avistahiti-ventevo.com) - (40) 54 10 13 - (87) 77 19 05

\*Garantie de 12 mois en moyenne \*\* Sur la période de garantie.  
Offre non cumulable avec d'autres promotions

## LOCATION LONGUE DURÉE

- La location qui à **TOUT** compris
- Engagement de 1 à 4 ans
- Renouvellement annuel possible



**À PARTIR  
DE 50 000 XPF/MOIS**

\*voir conditions en agence ou auprès des contacts suivant :  
[hoani@avispacificar.pf](mailto:hoani@avispacificar.pf) - 40 54 10 09



**RETROUVEZ AUSSI AVIS LOCATION AU 40 54 10 10**

## LIVRET D'ACCUEIL

à l'attention des fonctionnaires de l'Education nationale,  
mis à la disposition de la Polynésie française



**EDITION 2018**

### RECOMMANDATIONS

Le changement de vie qu'implique une installation en Polynésie française sera d'autant plus réussi qu'il aura été préparé avec soin. Cette brochure est destinée à faciliter votre installation : lisez la attentivement, et n'hésitez pas à prendre des contacts par téléphone, par courrier, par télécopie, facebook ou e-mail.

Il vous est recommandé de prendre l'attache de votre chef d'établissement dès que vous aurez connaissance de l'établissement d'affectation ; il vous communiquera nombre d'informations indispensables : le projet d'établissement, la fiche de vœux relative aux classes souhaitées, à la charge de professeur principal ...

**Pour tout renseignement complémentaire,  
prendre contact avec :**

La Direction générale  
de l'éducation et des enseignements

B.P. 20673 – 98713 PAPEETE TAHITI  
POLYNESIE FRANCAISE

Tél. : (+689) 40.47.05.00

Fax : (+689) 40.42.40.39

E-mail : [courrier@education.pf](mailto:courrier@education.pf)  
Site Internet: <http://www.education.pf>  
f DGEE Polynésie

DOCUMENT SANS VALEUR CONTRACTUELLE



## Le mot de la Ministre



Madame, Monsieur,

Vous avez été choisi pour exercer vos fonctions et missions en Polynésie française. Je tenais à vous en féliciter et vous souhaiter la bienvenue : **Maeva**.

Vous avez fait le choix d'un changement de vie et pour certains d'entre vous, le choix d'une vie éloignée voire isolée au service de l'éducation des enfants polynésiens. En effet, la Polynésie est une terre de contraste et l'exercice de vos fonctions pourra être différent selon l'île dans laquelle vous êtes affecté.

La Polynésie française est surtout une terre d'accueil. Sa nature flamboyante, sa faune exceptionnelle, sa culture passionnante, sa langue si essentielle pour notre population sont autant d'atouts et de leviers pour comprendre et accompagner avec bienveillance mais exigence nos jeunes vers la réussite.

La Polynésie française s'est dotée d'une charte de l'éducation érigée en loi en juillet 2017 pour faire de l'école, une école pour tous, une école performante et une école ouverte.

Les objectifs prioritaires sont d'élever le niveau général de tous les jeunes polynésiens, de lutter, à tous les niveaux, contre le décrochage scolaire, de valoriser dans tous les apprentissages les langues et la culture polynésienne.

Pour atteindre ces objectifs, notre système scolaire doit pouvoir compter sur la mobilisation de tous, sur votre mobilisation, sur votre capacité d'adaptation aux élèves, aux conditions et aux circonstances d'exercice de vos fonctions.

Ce guide élaboré à votre exclusive intention doit vous permettre de faciliter votre installation matérielle et administrative. Vous trouverez notamment toutes les coordonnées des services de la direction générale de l'éducation et des enseignements.

Au nom du Président de la Polynésie française, monsieur Edouard FRITCH, et en mon nom personnel, Je vous souhaite une excellente prise de fonction et compte sur votre engagement sans faille auprès des jeunes polynésiens.

Christelle LEHARTEL

Ministère de l'Éducation, de la Jeunesse et des Sports

# 4 archipels visités le 5<sup>e</sup> offert !

Tuamotu

Marquises

Australes

Gambier

Îles Sous-le-vent

avec notre  
**"Carte 5 archipels"**\*

\*Offre soumise à conditions.  
Cette carte est proposée à l'agence Air Tahiti Papeete.  
Consultez le site d'Air Tahiti ou renseignez-vous auprès de votre agence de voyages.

**AIR TAHITI**

Air Tahiti, le lien entre les îles. Te natiraa o te mau motu



# SOMMAIRE



est une brochure  
d'information  
éditée à l'intention  
des fonctionnaires  
de l'Éducation  
Nationale  
nommés en  
Polynésie française

## Rédaction :

Direction Générale  
de l'Éducation et des  
Enseignements  
Tel: 40 47 05 00

## Photos :

DGEE  
Tel: 40 47 05 00

**Conception  
et réalisation :**  
POLYPRESS  
IMPRIMERIE  
Tel : 40 80 00 35  
Fax : 40 80 00 39  
[production@mail.pf](mailto:production@mail.pf)

Dépôt légal  
à parution

Le mot du Ministre de l'éducation .....P.2

## PRÉSENTATION DU PAYS

### APERÇU HISTORIQUE

Les principaux faits marquants .....P.7

Les Institutions du pays.....P.8

### APERÇU GÉOGRAPHIQUE

Le Milieu Naturel : flore et faune.....P.11

La Polynésie en superficie (carte).....P.12

Les 5 archipels de la Polynésie (carte) .....P.13

La Polynésie au centre du Pacifique .....P.14

DONNÉES STATISTIQUES.....P.15-28

## L'ÉDUCATION EN POLYNÉSIE

### L'ORGANISATION DE L'ENSEIGNEMENT EN POLYNÉSIE

L'organisation de l'enseignement en Polynésie .....P.29

Charte de l'éducation.....P.32

Organisation de la D.G.E.E .....P.34-35

Calendrier de l'Année Scolaire 2018-2019 .....P.36

Organisation du Vice-rectorat.....P.37-38

Organigramme du Vice-rectorat.....P.39

### PARTICULARITÉS POLYNÉSIENNES DANS L'ENSEIGNEMENT SECONDAIRE

Structures pédagogiques.....P.40

L'organisation du 1er cycle de l'enseignement secondaire.....P.42

Schéma des études après la 3e.....P.43

Le décrochage scolaire .....P.44

### L'ENSEIGNEMENT SECONDAIRE

Mini sommaire des établissements Publics par archipels .....P.46

Les bassins de formations.....P.47

Bilan de rentrée.....P.48

Les établissements secondaires publics .....P.50-73

La Formation Continue (G.R.E.P.F.O.C.).....P.74

L'enseignement à distance .....P.75

### L'ENSEIGNEMENT SUPÉRIEUR

Université de la Polynésie française .....P.76

Les Formations .....P.77

Présentation générale de l'ESPE.....P.78

## INFORMATIONS GÉNÉRALES

Votre mise en route .....P.82

Vos documents nécessaires.....P.82

Votre arrivée sur le Territoire.....P.82

Votre accueil.....P.84

Votre logement.....P.84

Les démarches essentielles à votre arrivée.....P.85

Vos communications.....P.86

Votre situation administrative et financière.....P.88-90

## VOTRE VIE EN POLYNÉSIE FRANÇAISE

Santé - Eau potable - Hygiène scolaire - Précautions.....P.92-95

Le prix de l'électricité.....P.96

Le régime de Protection Sociale.....P.98

Argent - Se déplacer - Assurance.....P.99

Liaisons maritimes et aériennes .....P.100

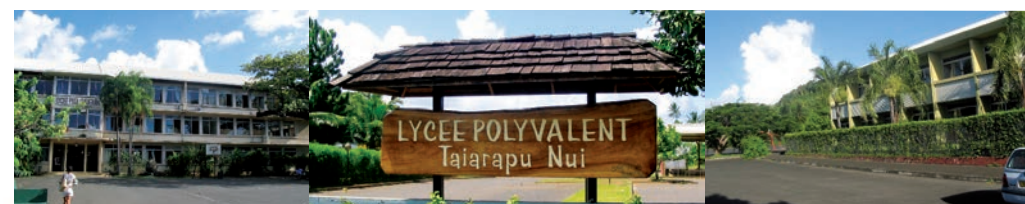
Médias et loisirs culturels.....P.101

Loisirs sportifs.....P.102-103

Langues - Religion - Petit lexique.....P.104

Mémo.....P.105

N° de téléphones utiles.....P.106





# À VOUS DE CHOISIR

## 1 290 000<sup>F</sup> ou 19 900<sup>F</sup>/mois\*\*

PRIME À L'ENVIRONNEMENT\*



panda

### TÉL. : 40.46.39.15

[www.groupe-sodiva.com](http://www.groupe-sodiva.com) • [www.fiat-pf.com](http://www.fiat-pf.com)

FIAT SODIVA - Front de mer face au quai des ferry



[www.facebook.com/FIAT.Tahiti](https://www.facebook.com/FIAT.Tahiti)

Rendez-vous sur Facebook pour réserver un essai en famille



FABRICANT D'OPTIMISME

## APERÇU HISTORIQUE

### LES PRINCIPAUX FAITS MARQUANTS

La Polynésie française est incluse dans l'aire de la civilisation polynésienne (ma 'ohi) qui recouvre une grande partie de l'océan Pacifique.

Les cinq archipels polynésiens ont été peuplés vraisemblablement à partir de 200 ou 300 avant Jésus-Christ depuis les îles TONGA, SAMOA, extension finale d'une longue migration issue d'Asie du Sud-Est.

Maîtres des grandes distances océaniques, les ancêtres des Polynésiens ont navigué en pirogue double, guidés par les étoiles.

Le genre de vie insulaire, autarcique s'est maintenu jusqu'à l'arrivée des Européens.


Après la découverte des Marquises par les Espagnols à la fin du XVI<sup>e</sup> siècle, il a fallu attendre presque deux siècles pour que les Européens s'intéressent à nouveau à cette partie du monde. A la fin du XVIII<sup>e</sup> siècle, les motivations de la colonisation sont philosophiques et scientifiques : recherche de l'exotisme, du continent austral ou du « Bon Sauvage ». La découverte de Tahiti par WALLIS en 1767 fut suivie d'un premier bouleversement économique et social provoqué par la chasse à la baleine.

L'arrivée des missionnaires de la London Missionary Society commémorée chaque année sur ce territoire (5 mars 1797) en souvenir de « l'arrivée de l'Évangile » marqua un tournant dans la civilisation polynésienne traditionnelle de culture orale où les pouvoirs religieux, sociaux et politiques étaient confondus.

Avec l'aide des missionnaires, la famille POMARE imposa de nouvelles institutions. La France à la recherche de bases pour sa marine annexe les Marquises en 1840 et établit le Protectorat sur Tahiti en 1842 pour l'annexer en 1880.

Les Établissements Français de l'Océanie (E.F.O.) contribuèrent deux fois à la victoire nationale en 1918 et 1945. Dès 1940, les E.F.O. avaient rallié la France libre. Profitant de la loi-cadre, les E.F.O. devinrent Polynésie Française en 1957.

En 1963, l'installation du Centre d'Expérimentation du Pacifique (C.E.P.) entraîna la Polynésie française dans le développement économique et social tout en accompagnant sa marche vers l'autonomie politique en 1984. La récente fermeture du C.E.P. marque un nouveau tournant.



\*Prime Environnement déduite  
\*\*Exemple pour l'acquisition d'un FIAT PANDA au prix de 1.000.000 F.CFP TTC. Financement en location avec Option d'achat SOGELEASE BDP de 1.467.385 F.CFP HTVA. Soit un Montant Total du leasing de 1.000.000 F.CFP sur 60 mois : 1er loyer majoré de 400.000 xpi et 59 loyers de 19.900 F.CFP TTC (hors assurance DIT facultative\*). Option d'achat finale de 21% soit 387.455 F.CFP TTC couverte par l'engagement de reprise de SODIVA. Frais de dossier 1% soit 19.900 F.CFP TTC. Montant Total du 1.991.555 F.CFP. Coût Total de crédit 241.555 F.CFP. Sous réserve d'acceptation du dossier par SOGELEASE BDP. Un crédit vous engage et doit être remboursé. Vérifier vos capacités de remboursement avant de vous engager. Pour ce montant et cette durée, le coût de l'assurance facultative s'élève à 926 CFP par mois et s'ajoute à l'échéance de remboursement du crédit.



## LES INSTITUTIONS DU PAYS

La Polynésie française est, en tant que Collectivité d'Outre-mer (COM), une collectivité territoriale bénéficiant de l'autonomie au sein de la République. L'article 1er de la loi organique du 27 février 2004 la définit ainsi : « Pays d'outre-mer au sein de la République, la Polynésie française constitue une collectivité d'outre-mer dont l'autonomie est régie par l'article 74 de la constitution. (Elle) se gouverne librement et démocratiquement (...) ».

Elle bénéficie conformément à l'article 74 de la Constitution d'une organisation particulière lui permettant de faire valoir ses intérêts propres au sein de la République. Son statut, résultant d'une loi organique, ne peut être adopté et modifié qu'après avis de son Assemblée. A un statut d'autonomie de gestion accordé en 1977, a succédé un statut d'autonomie interne en 1984 puis un statut d'autonomie en 1996, récemment renforcé (loi organique du 27 février 2004, modifiée en 2007).

La Polynésie française exerce de larges pouvoirs normatifs, dont certains relèvent en Métropole du Parlement (fiscalité directe et indirecte, fonction publique territoriale, sécurité sociale, réglementation des loyers, etc...). Le statut de 2004 a en outre attribué à la Polynésie française d'importantes compétences pour réglementer de larges pans du droit civil, le droit du travail, le droit commercial, les transports aériens internationaux, etc.... En outre, elle peut participer à l'exercice de certaines compétences régaliennes de l'Etat.

Les autorités de la Polynésie française exercent notamment depuis le statut de 1984, l'essentiel des compétences concernant l'organisation et le fonctionnement du système éducatif, de la maternelle à la terminale. Cette compétence a été élargie en 2004 à l'enseignement supérieur non universitaire (par exemple les classes post-baccalauréat de BTS dans les lycées). Les relations entre l'Etat et la Polynésie française concernant l'enseignement sont précisées par

Convention (modalités de l'aide technique et financière de l'Etat, modalités de mise à disposition des personnels, modalités de délivrance des diplômes nationaux, etc...). La convention actuellement en vigueur a été signée à Papeete le 04 avril 2007 pour une durée de 10 ans.

La Collectivité d'Outre-mer est en effet compétente dans tous les domaines non expressément réservés à l'Etat. La liste limitative des matières réservées à l'Etat qui est d'interprétation stricte, figure dans la loi statutaire (art. 14). Il n'y a donc pas dans le statut de « liste » exhaustive de compétences du Pays : tout ce qui n'est pas attribué par la loi à l'Etat et aux communes revient par principe aux autorités locales (article 13 de la loi statutaire de 2004).

En dehors des lois dites de souveraineté qui sont applicables de plein droit, les textes émanant du pouvoir central (lois et décrets) ne sont applicables et appliqués en Polynésie française, selon le principe de spécialité législative propre aux C.O.M., confirmé par la Constitution de 1958, que si une disposition de ces textes prévoit cette applicabilité.

Les projets de loi touchant à l'organisation particulière du Pays sont soumis avant leur adoption par le Parlement à l'avis de l'Assemblée de Polynésie française. Les lois et règlements de l'Etat applicables en Polynésie française sont publiés pour information au journal officiel de la Polynésie française (JOPF). Le principe de spécialité législative constitue notamment une garantie du respect des compétences de la Polynésie française.

Le dispositif précité conduit tout naturellement à certaines différences entre le droit en vigueur en Polynésie française et celui applicable en métropole. Un grand nombre de domaines est en effet réglementé par des lois du pays, des délibérations de l'Assemblée et des arrêtés du Conseil des Ministres de la Polynésie française puisque dans ces domaines relevant de la compétence exclusive du Pays, il appartient uniquement à celui-ci d'adopter les règles de droit.



**NOUS SOMMES LÀ POUR VOUS!**

### BIENVENUE À LA BANQUE DE TAHITI

**NOUS FACILITONS VOTRE OUVERTURE DE COMPTE**  
Ouverture de compte rapide via un service dédié (sous réserve d'acceptation) :

- Contactez-nous à l'adresse [contact@bt.pf](mailto:contact@bt.pf) ou rendez-vous à l'agence Banque de Tahiti la plus proche
- Mise à disposition de moyens de paiement dès votre arrivée (chèquiers et cartes bancaires sous réserve d'acceptation)
- R.I.B établi dès votre ouverture de compte

**NOUS VOUS ACCOMPAGNONS DURANT TOUTE VOTRE VIE**  
A votre service, notre Réseau d'Agences sur toute la Polynésie française :

- Un espace Accueil qui vous guide vers les solutions les mieux adaptées
- Un espace Conseil pour une relation personnalisée
- Un espace Libre-Service pour effectuer plus rapidement et en toute sécurité vos opérations bancaires courantes

**NOTRE DÉPARTEMENT GESTION PRIVÉE**

- Des conseillers spécialisés
- Des produits d'investissements sélectifs et performants
- Des propositions sur-mesure adaptées à vos besoins spécifiques

**NOTRE GAMME DE PRODUITS ET SERVICES**

- Des assurances de la vie courante (automobile, habitation, accidents de la vie, assurance scolaire, assurance-vie...)
- Des produits d'épargne à des taux sur-mesure, garantis, progressifs
- Des prêts à taux étudiés

(Un crédit vous engage et doit être remboursé. Vérifiez vos capacités de remboursement avant de vous engager)

- La banque à distance (Tiare Net / Tiare Phone) directement à domicile pour consulter vos comptes

Renseignez-vous dans nos agences ou sur notre site web : [www.banque-tahiti.pf](http://www.banque-tahiti.pf)

**Banque de Tahiti**  
Nous sommes là POUR VOUS



## MILIEU NATUREL

**L'Etat** et chacun des membres du gouvernement central sont représentés par un délégué du Gouvernement de la République qui porte le titre de Haut-commissaire de la République en Polynésie française, assisté d'un secrétaire général. En dehors de la direction des services centraux de l'Etat à Papeete, l'action du Haut-commissaire est relayée dans les archipels par des chefs de subdivision administrative qui assurent, entre autres fonctions, la tutelle des communes. Le Haut-commissaire a la charge des intérêts nationaux, du respect des lois, de l'ordre public et du contrôle de la légalité, ce qui lui permet de saisir le Tribunal Administratif de Papeete des actes des autorités du Pays ou des communes qu'il estimerait illégaux, en vue de leur annulation.

### LES INSTITUTIONS DU PAYS

comprennent le Président et le Gouvernement de la Polynésie française, l'Assemblée de Polynésie française et le Conseil Economique Social et Culturel (CESC).

**Le gouvernement** a à sa tête le Président de la Polynésie française, chef du Pays (il dirige l'exécutif local et l'administration territoriale) élu au scrutin secret par l'Assemblée de la Polynésie française parmi ses membres. Le gouvernement est composé de ministres désignés par le Président dont l'un porte le titre de Vice-président. Chaque ministre dispose d'attributions individuelles, sous la forme d'une délégation de pouvoirs reçue du Président.

**Les ministres** ont autorité sur les services publics et les personnels dans le secteur qui leur est confié et assurent la tutelle des Etablissements Publics de leur compétence. C'est ainsi que le ministre polynésien de l'éducation a autorité sur la direction générale

de l'éducation et des enseignements, service qui a en charge l'ensemble des enseignements du premier et du second degré du Pays. Il exerce également la tutelle sur tous les lycées et collèges de la Polynésie française, dont les chefs d'établissement sont les représentants. Le Gouvernement de la Polynésie française se réunit en Conseil des Ministres (CM) en général une fois par semaine, le mercredi. La préparation et le suivi de l'exécution des décisions du conseil des ministres incombent, parmi d'autres tâches, au Secrétariat Général du Gouvernement (S.G.G.).

**L'Assemblée** de la Polynésie française comprend 57 représentants élus pour 5 ans au scrutin proportionnel dans 6 circonscriptions, correspondant aux archipels. Elle adopte, outre les actes budgétaires, des délibérations dans de nombreux domaines, et rend des avis sur les projets de lois métropolitains avant leur adoption et leur publication en Polynésie française. Elle adopte également des « Lois du Pays » dans les matières qui relèvent du domaine de la loi et sont énumérées par le statut (art. 140). L'Assemblée peut mettre en cause la responsabilité du gouvernement local en votant une motion de censure. Le Pays est représenté à Paris par deux députés, un sénateur, et un conseiller économique et social.

**Le Conseil Economique Social et Culturel (C.E.S.C.)** est composé de représentants des groupements professionnels, des syndicats, des organismes et des associations qui concourent à la vie économique sociale et culturelle de la Polynésie française. Il donne un avis sur les projets à caractère économique, social ou culturel qui lui sont soumis par le Gouvernement ou l'Assemblée de la Polynésie française. Il peut également donner un avis sur les questions dont il s'est auto-saisi.



Le milieu vivant des îles de la Polynésie française, contrairement à ce que peut laisser croire l'exubérance de la végétation et la vie grouillante du lagon, est caractérisé par un faible nombre d'espèces tant animales que végétales.

En effet, à l'échelle géologique, les îles qui forment les cinq archipels de la Polynésie française sont très jeunes (de l'ordre de quelques millions d'années), de petite taille et isolées géographiquement. Ces conditions ont limité la diversité des peuplements, compensée par l'existence d'espèces uniques au monde.

Sur les îles hautes, les reliefs particulièrement escarpés et la faible extension des routes et chemins forestiers rendent souvent difficile l'accès aux milieux naturels.

#### Flore :

Parmi les plantes, on remarque ainsi une intéressante flore de plantes endémiques (en particulier, des fougères), et une grande diversité de végétaux importés par les navigateurs successifs, qu'ils soient Polynésiens ou Européens. Ainsi, le tiare et la vanille vous séduiront par leurs parfums incomparables, les bougainvillées, les orchidées, les tipaniers, par la diversité de leurs couleurs éclatantes.

Les fruits proviennent également, pour la plupart, d'introductions : agrumes, mangues, bananes, ananas, papayes, corossols... sont présents sur les marchés de Tahiti.

Les tentatives d'acclimatation de végétaux n'ont pas toujours été un succès : les lantanas à l'odeur si agréable envahissent les landes à fougères, les miconias à énormes feuilles pourpres menacent la végétation endémique des sous-bois. La recherche d'une solution pour leur élimination mobilise de nombreux scientifiques.

#### Faune :

Parmi les animaux, les grands carnivores et herbivores sauvages sont absents. Les chiens et les porcs, puis les bovins, les

chevaux et les chèvres ont été introduits par l'Homme. La Polynésie offre l'avantage de ne posséder aucun animal dangereux : les seuls reptiles sont d'inoffensifs lézards et des geckos (les margouillats, qui chassent moustiques et cafards dans les fare, au prix de quelques salissures...).

Seules sont à craindre les piqûres de moustiques, de nono (minuscules mouches), ou de "cent-pieds" (scolopendres).

Dans la forêt, les chants d'oiseaux sont rares : c'est sur la mer, au-dessus des bancs de poissons, que vous observerez plus aisément ces alliés des pêcheurs.

Les récifs de coraux de Polynésie constituent un patrimoine naturel d'une incomparable richesse, malheureusement menacé dans certaines îles par l'intervention de l'homme.

Le spectacle de la vie du lagon reste inoubliable.

Seuls les poissons-pierres à la piqûre dangereuse doivent vous inciter à la prudence dans vos marches en eau peu profonde sur le récif corallien. Masque, tuba et palmes suffisent pour admirer, comme dans un gigantesque aquarium, poissons-papillons, atoti aux multiples couleurs, clowns se blottissant dans une anémone, bécitiers aux lèvres fluorescentes.

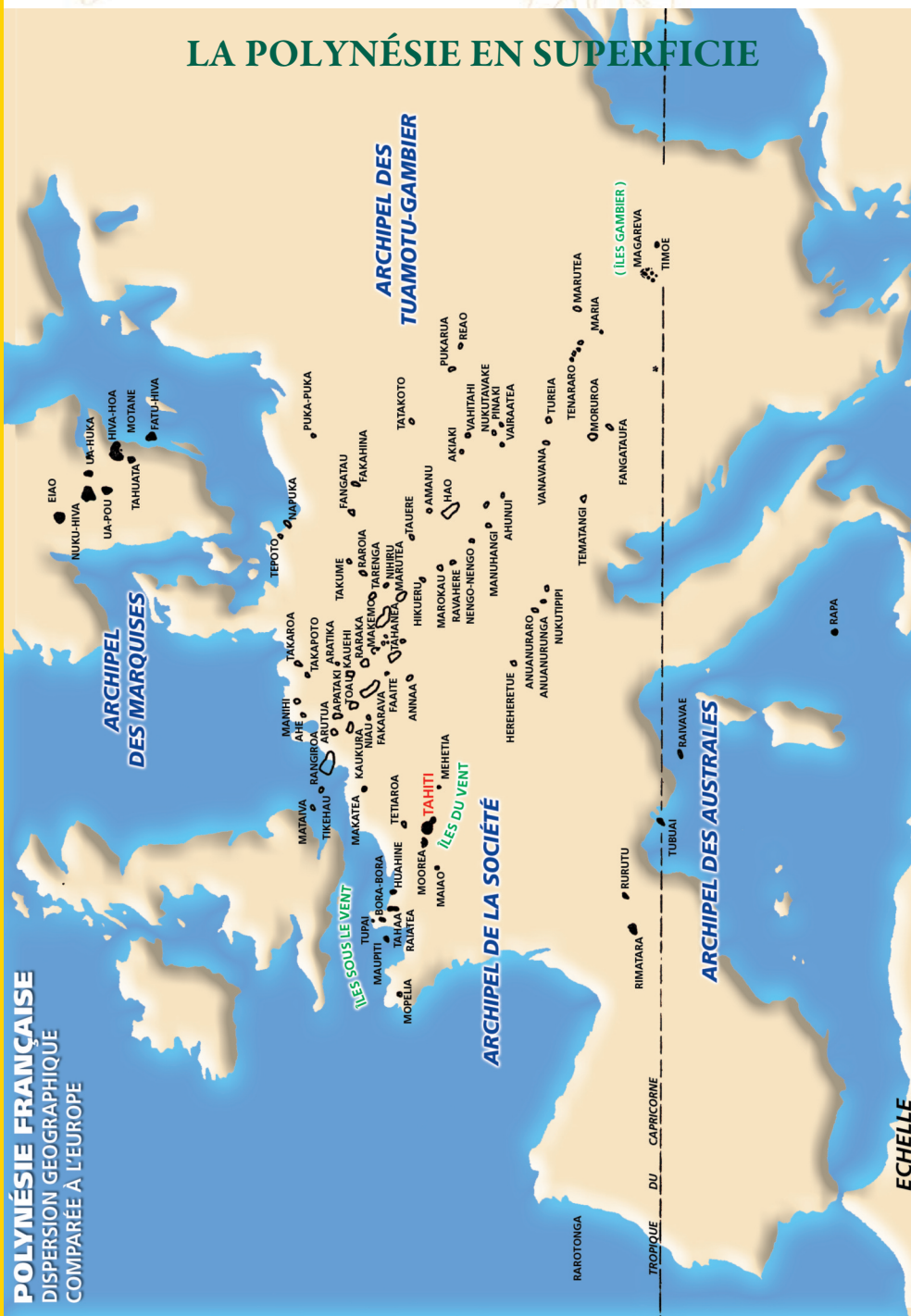
La rencontre avec raies, carangues et tortues est possible, plus fréquente dans les "îles" qu'à Tahiti. De l'autre côté de la barrière de corail, dans les passes ou sur les tombants, les plongeurs, bien encadrés par des professionnels compétents, seront fascinés par le passage des napoléons, des barracudas, des requins.

Plus au large, on peut pratiquer la pêche au thon, à la bonite, à l'espadon et au mahi-mahi (daurade coryphène).

De juillet à octobre, on peut aussi observer, parfois depuis la côte, des baleines à bosses qui viennent se reproduire dans les eaux polynésiennes, et toute l'année des dauphins.



**POLYNÉSIE FRANÇAISE**  
DISPERSION GEOGRAPHIQUE  
COMPARÉE À L'EUROPE



# LES CINQ ARCHIPELS DE LA POLYNÉSIE





## LA POLYNÉSIE AU CENTRE DU PACIFIQUE

La Polynésie française isolée au milieu du grand Océan Pacifique a cependant une position stratégique essentielle ; elle est située au centre de gravité du triangle polynésien dont les sommets sont Hawaï, l'île de Pâques et la Nouvelle-Zélande.

De nombreux flux aériens, maritimes, satellitaires lui permettent peu à peu de corriger son isolement et d'être déjà en relation directe avec les trois pôles de la triade mondiale de l'hémisphère nord : des relations aériennes directes sont assurées au départ de l'aéroport international de Tahiti-Faa'a vers les Etats-Unis, le Japon, la France métropolitaine.

La Polynésie française a aussi des relations privilégiées avec les pays riverains de l'hémisphère austral : la Nouvelle-Zélande, l'Australie, le Chili ou le Territoire de la Nouvelle-Calédonie.


La Polynésie Française a peu à peu appris à transformer le handicap de sa position stratégique en atout.

L'activité commerciale assure aux habitants un approvisionnement de qualité : des produits industriels asiatiques, de la viande et des fruits de la Nouvelle-Zélande, d'Australie, de Californie ou du Chili complètent les produits locaux et métropolitains.

L'activité touristique choisie comme voie prioritaire de développement s'appuie sur les atouts d'une riche nature tropicale et sur une population accueillante, métissée et jeune.

Ces atouts naturels et humains sont renforcés par les mythes fabriqués par les découvreurs du XVIII<sup>e</sup> siècle (exotisme des paysages, beauté des femmes) véhiculés auprès du grand public grâce aux peintures de Paul Gauguin.


Le maintien d'un environnement de qualité est un des grands défis de ce territoire qui s'est ouvert au tourisme.



**Animalerie, alimentation & accessoires pour animaux**



### TOUT POUR L'OISEAU



40 82 63 74 - 87 71 52 53

@ heipua@mail.com

f animalworld

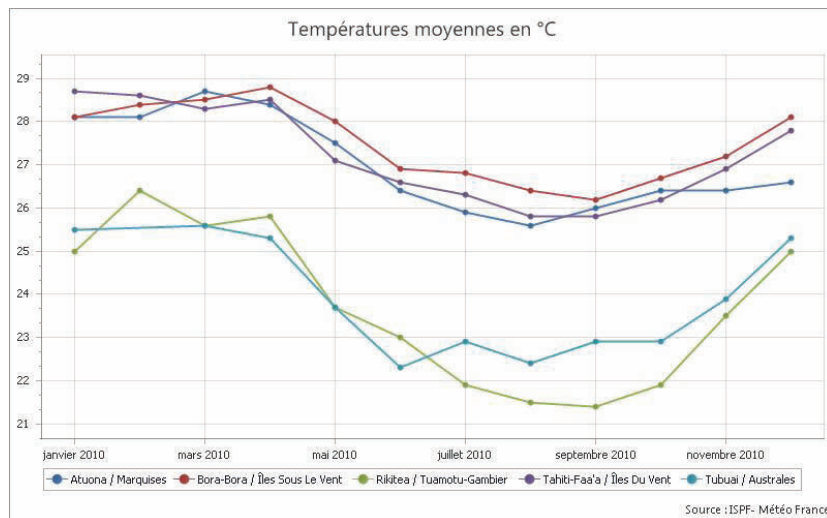


**Rue Louis Martin - Mamaro - Papeete**  
Du lundi au vendredi : 8h00-17h30 - Samedi : 8h-12h30

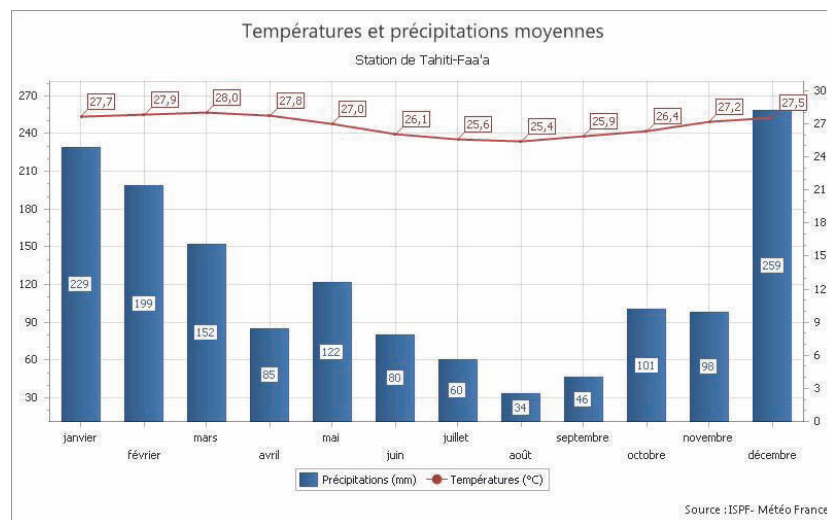


### Climat

#### Températures et précipitations



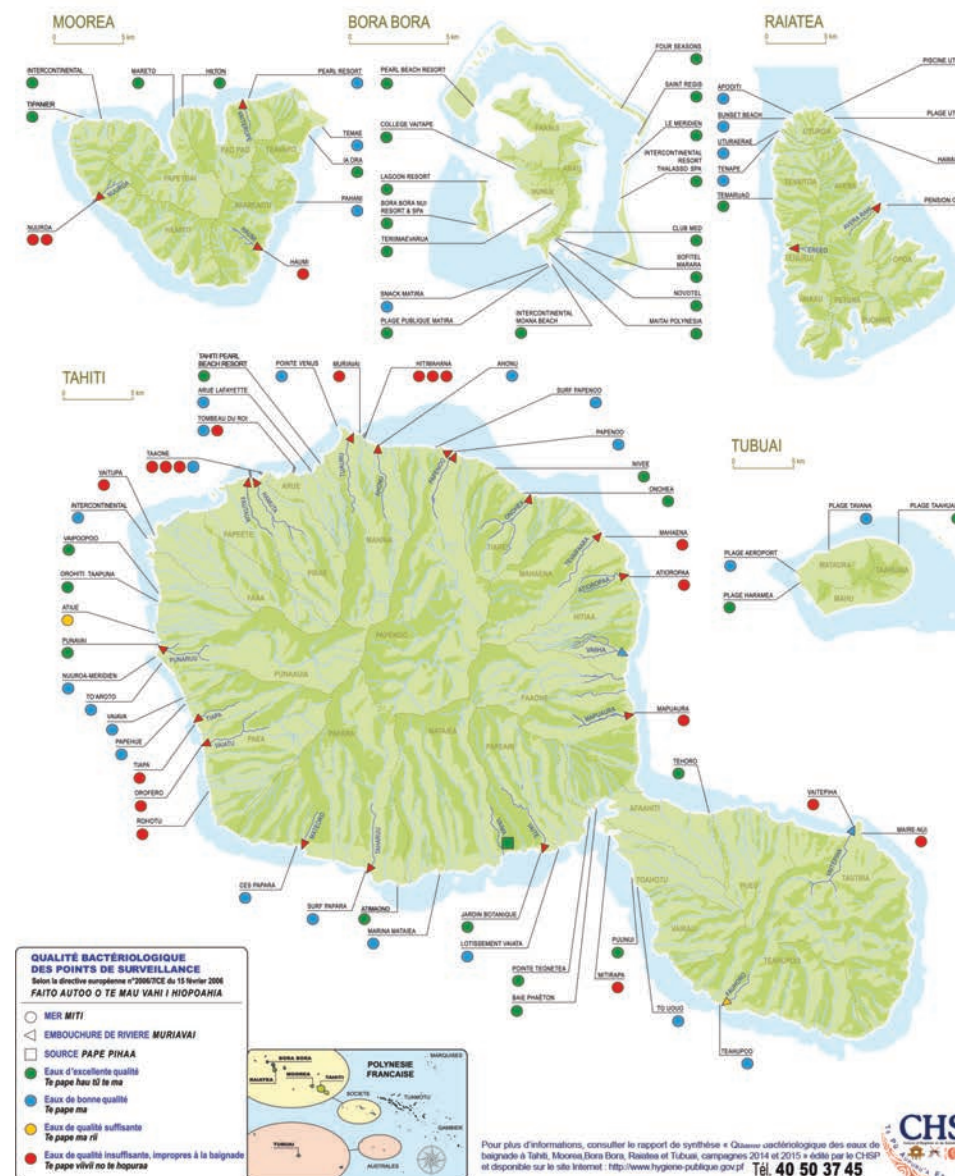
Sur les atolls, les eaux de pluie fournissent la majeure partie des ressources. Quant à la gestion des eaux usées, seules les communes de Bora-Bora et Punaauia disposent d'un assainissement des eaux collectif public. Seules les communes de Papeete et Bora-Bora disposent d'un réseau d'eau potable grâce à des techniques de forage des nappes souterraines



ISPF © 2014



## QUALITÉ DES EAUX DE BAINADE A ARA I TE MAU VAHI HOPURAA

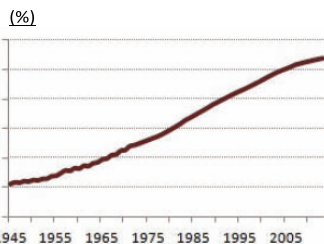




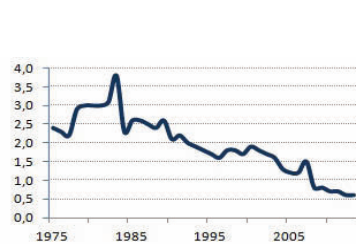
## Les Informations Pratiques

## Population

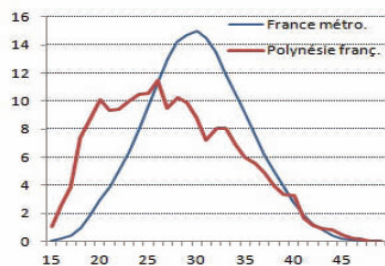
Population depuis 1945 (en milliers)




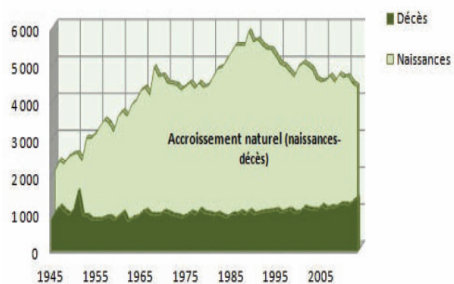
Taux d'accroissement de la population depuis 1975



Taux de fécondité par âge



Naissance et décès depuis 1945



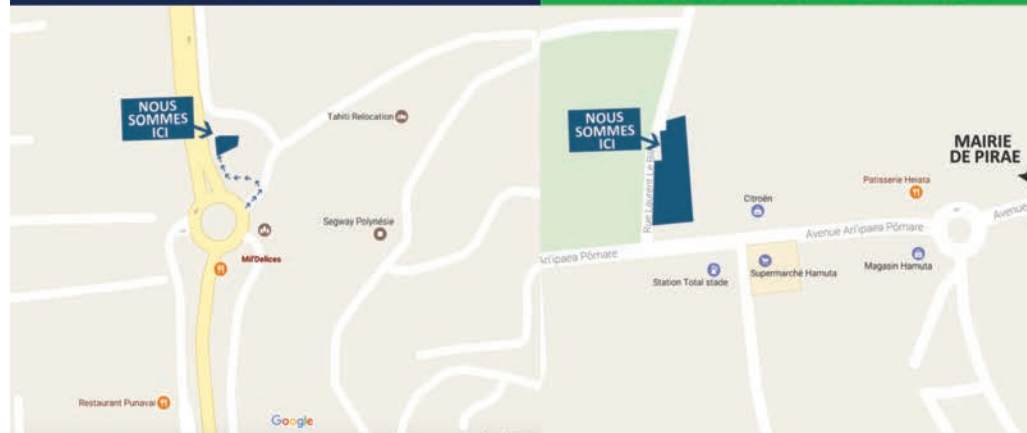
## ANI'MALICE



OUVERT DU LUNDI AU SAMEDI - DE 8H À 18H

PUNAAUIA - 40 48 23 63

PIRAE - 40 45 53 33





## Les Informations Pratiques

### Bilan démographique 2015

Au 31 décembre 2015, 272 800 personnes résident en Polynésie française. Par rapport au 31 décembre 2014, la population a augmenté de 1 030 personnes, soit + 0,4 % en un an, une croissance plus faible que les années précédentes. L'accroissement de la population est ralenti par une natalité historiquement basse et une hypothèse de déficit migratoire élevé. La fécondité marque très nettement le pas en 2015, en baisse continue depuis deux décennies. L'accroissement de la population est beaucoup plus faible qu'au cours des années 90 où la croissance atteignait 1,9 % par an en moyenne. La Polynésie française est toujours en transition démographique.

### Les grands indicateurs de la population issus de l'état-civil

	2013	2012	2011
Population de la Polynésie Française au 31/12	270 212	269 047	267 669
Naissances	4 200	4 295	4 375
Décès	1 434	1 359	1 242
Mariages	1 474	1 699	1 431

### Les grands indicateurs de la population issus des recensements

	2012	2007	2002
<b>Lieu de naissance</b>			
Proportion de personnes nées en Polynésie française	88,7%	87,3%	87,2%
Proportion de personnes nées en métropole	8,3%	9,3%	9,5%
Proportion de personnes nées à l'étranger ou DOM/TOM	3,0%	3,4%	3,3%
<b>Type de ménages</b>			
Personnes vivant seules	14,5%	13,2%	
Familles monoparentales	8,1%	7,5%	
Couples avec ou sans enfants	52,9%	54,1%	
Autres (plusieurs familles, colocation, ...)	24,5%	25,3%	
<b>Langue parlée en famille</b>			
Le français	70,0%	68,5%	61,1%
Une langue polynésienne	28,2%	29,9%	31,4%

ISPF-Avril 2018

## Chiffres clés pour 2014

	Polynésie française	France métro.
<b>Au 31 décembre 2014</b>		
Population au 31 décembre 2014 (milliers)	271,8	64 204
<b>Pour l'année 2014</b>		
Croissance de la population (%)	0,5	0,4
Naissances	4 161	783 000
Indice conjoncturel de fécondité	1,96	1,98
Taux de mortalité infantile (‰)	6,7	3,6
Age moyen des mères	27,5	30,3
Décès	1 424	544 000
Espérance de vie (en années)		
Homme	73,8	79,3
Femme	78	85,5
Mariages	1 480	223 000
Taux de nuptialité (‰)	5,5	3,6
Age moyen au 1er mariage		
Epoux	35,9	32,3
Epouse	32,5	30,5

ISPF-Avril 2018





## Les Informations Pratiques

## Emploi

## Le bilan de l'emploi en 2016

## Hausse marquée de l'emploi en 2016

En 2016, les effectifs salariés mensuels moyens déclarés à la Caisse de Prévoyance Sociale (CPS) ont progressé de 800 emplois (+ 1,4 %) pour se porter à 61 700 emplois. Cette hausse de l'emploi est plus nette qu'en 2015 (+ 300 emplois), l'emploi demeure cependant en retrait des années 2004 à 2011. Sur un an, l'effectif moyen en équivalent temps plein augmente de 1,5 % par rapport à 2015. La masse salariale s'accroît de 1,7 % et le salaire moyen brut de 0,2 % à 326 100 F.CFP.

## Les grands indicateurs de l'emploi

	Date	Valeur	Var. mensuelle	Var. annuelle
Indice Emploi Marchand CVS	mars 2018	123,7	0,4 %	2,7 %
Horaire moyen	déc. 2017	145,3	-0,4 %	0,3 %
Nombre de salariés	déc. 2017	64 410	0,9 %	1,7 %
Nombre employeurs	déc. 2017	6 570	-0,9 %	-1,7 %
Nombre d'emplois non salariés	déc. 2017	12 761	-0,1 %	-1,3 %

Sources : CPS - ISPF

	2012	2007	2002	1996
<b>Population active</b>	114 309	107 900	99 500	87 100
dont chômeurs	24 907	12 700	11 650	11 500
<b>Taux d'activité</b>	56,4%	56,2%	58,0%	58,1%
hommes	63,4%	64,7%	67,9%	63,4%
femmes	49,1%	47,2%	47,6%	50,1%
<b>Taux de chômage</b>	21,8%	11,7%	11,7%	13,2%
hommes	21,1%	11,0%	10,6%	11,7%
femmes	22,8%	12,8%	13,4%	15,6%
<b>Taux d'emploi</b>	44,1%	53,0%	54,4%	54,5%
<b>Taux de salariat</b>	77,7%	84,1%	81,3%	75,3%

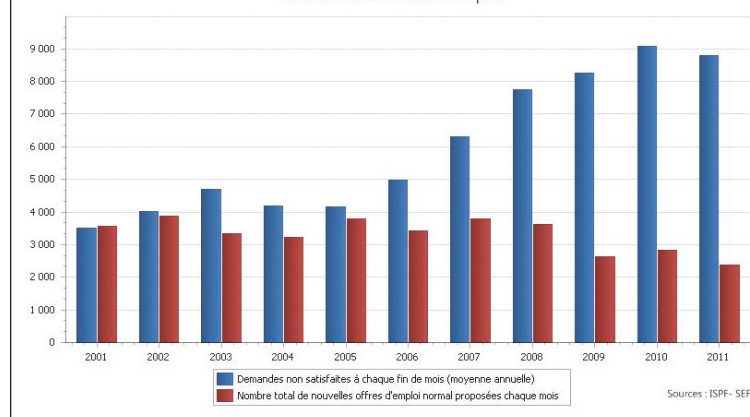
## Emploi salarié du secteur marchand - mars 2018

## L'emploi salarié marchand est en hausse en mars 2018.

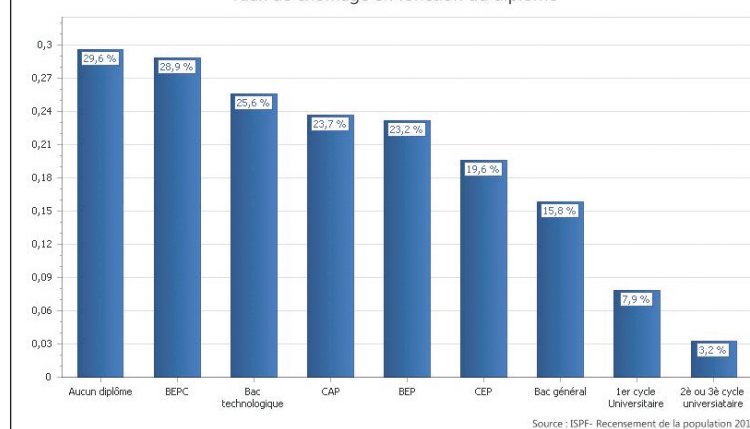
En mars, l'emploi progresse dans l'industrie, la construction et l'hôtellerie-restauration et se stabilise dans le commerce et les autres services. Sur les douze derniers mois, l'indice de l'emploi augmente de 2,7 % alors que la variation moyenne annuelle observée de 2013 à 2017 est de + 1,4 %.

ISPF-2018

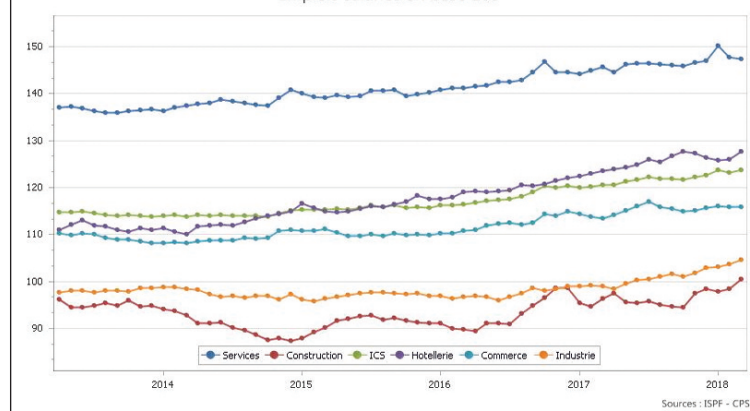
Offres &amp; demandes d'emploi



Taux de chômage en fonction du diplôme



Emplois salariés en base 100





## Les Informations Pratiques

### Les prix et la consommation

#### Quelles dépenses pour les ménages polynésiens ?

L'étude budget des familles a été réalisée par l'ISPF entre novembre 2014 et octobre 2015 et a concerné plus de 3 800 ménages sur l'ensemble du territoire polynésien. Elle fait suite à une opération entreprise entre mai 2000 et mai 2001 et réalisée dans des conditions similaires. L'étude Budget des Familles 2015 a porté sur l'ensemble des dépenses et des ressources des ménages de manière à fournir une information suffisamment précise sur la consommation et le budget annuel des familles résidentes dans chacune des cinq subdivisions administratives. Elle procure aussi une estimation des transferts entre ménages ainsi que de l'apport de l'autoconsommation (produits non achetés) dans le volume global de consommation. Ces données collectées améliorent ou actualisent les connaissances sur les conditions de vie des ménages qui résident en Polynésie française, quinze ans après la dernière enquête de ce type.

#### Indice des prix à la consommation - Note mensuelle - avril 2018

##### Variation mensuelle : - 0,7 %

En avril 2018, l'indice des prix à la consommation diminue de 0,7 % et s'établit à 99,03 (base 100 décembre 2017). Cette baisse est essentiellement liée à celle de 2,7 % des prix des Produits alimentaires et boissons non alcoolisées. En glissement sur douze mois, l'indice général des prix à la consommation diminue de 0,5 %.

L'indice ouvrier baisse de 0,7 % en avril 2018 et de 1,4 % en glissement sur douze mois.

L'indice général hors transport aérien international est en repli de 0,8 % en avril 2018. Il diminue de 1,2 % en glissement annuel.

#### L'indice des prix à la consommation - Bilan de l'année 2017

##### Les prix des produits alimentaires continuent de progresser en 2017

En 2017, en moyenne annuelle, les prix augmentent de 0,5 % en Polynésie française. Les prix des Produits alimentaires et boissons non alcoolisées (+ 1,8 %) contribuent principalement à cette hausse. L'inflation sous-jacente progresse de 0,6 % en 2017. Les prix dans le domaine de la communication diminuent et contribuent à réduire la hausse de l'indice général. Le contexte international est globalement marqué par une reprise de l'inflation dans les pays développés et un renforcement de l'Euro, donc du Franc pacifique, par rapport aux devises des pays avec lesquels la Polynésie française échange.

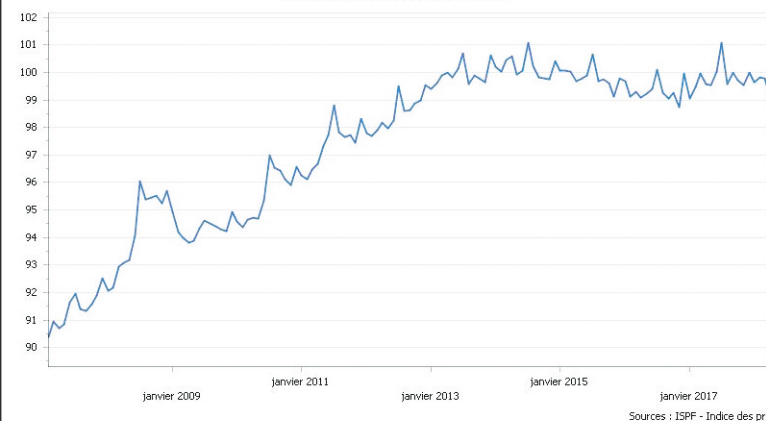
#### Les grands indicateurs sur les prix et la consommation

	Date	Valeur	Var. mensuelle	Var. annuelle
Indice Général	janv. 2018	99,66	-0,3 %	0,6 %
Produits alimentaires et boissons non alcoolisées	janv. 2018	100,80	0,8 %	0,4 %
Logement, eau, électricité, gaz et autres combustibles	janv. 2018	100,09	0,1 %	0,4 %
Transports	janv. 2018	97,14	-2,9 %	3,1 %
Immatriculations de voitures neuves	février 2018	395	11,4 %	-21,0 %
Consommation électrique des ménages	sept. 2017	424	-2,4 %	-39,2 %

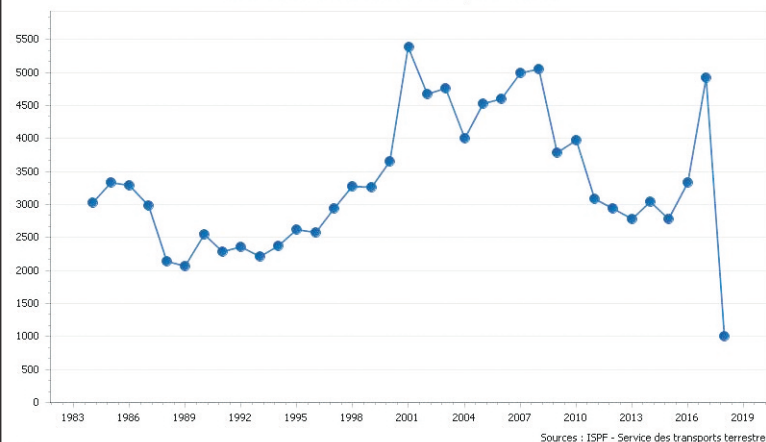
Sources : Service des contributions, EDT, Service des Transports Terrestres

Evolution de l'indice des prix - base 100 déc. 2017

Indice général des prix à la consommation



Immatriculations de voitures particulières





## Les Informations Pratiques

## Le tourisme

## Le tourisme est la principale ressource propre de la Polynésie française.

C'est un secteur peu diversifié : les cinq pays d'origine (USA, Japon, France, Italie, Australie) représentent plus de 80 % de la clientèle.

L'essentiel des nuitées provient de l'hébergement en hôtel ou en pension. Malgré une satisfaction globalement positive exprimée par les touristes pour la Polynésie française, la destination est pénalisée par le fait que les touristes ne reviennent pas en général.

## Fréquentation touristique - décembre 2017

Au mois de décembre 2017, la fréquentation touristique de la Polynésie française progresse de 1,2 % par rapport à décembre 2016, en lien avec la hausse de fréquentation dans l'hébergement terrestre (+ 1,7 %). Les effectifs dans l'hébergement flottant diminuent légèrement. La fréquentation dans l'hébergement marchand reste stable. Les principaux marchés émetteurs en progression ce mois-ci sont la France, l'Amérique du Sud et l'Asie. Le nombre de nuitées touristiques progresse fortement (+ 6,7 %) avec la hausse de la durée moyenne de séjour. Sur l'année 2017, la Polynésie française a accueilli 199 000 touristes, soit une progression de 3,4 % par rapport à l'année précédente. Le nombre de nuitées touristiques croît (+ 4,9 %) à 2 788 000 nuitées.

## Le bilan du tourisme en 2016

## La fréquentation touristique progresse de 4,7 %

En 2016, la fréquentation touristique de la Polynésie française a progressé de 4,7 % et s'établit à 192 495 touristes. La croissance de la clientèle en hébergement terrestre marchand (+ 6,8 %) contribue pour 4,8 points à la croissance totale. Les effectifs de la clientèle en hébergement flottant et non marchand sont restés relativement stables (+ 0,8 % et - 0,8 %, respectivement). Les indicateurs de gestion de l'hôtellerie internationale se sont améliorés malgré la légère baisse du nombre de chambres louées (- 1,3 %).

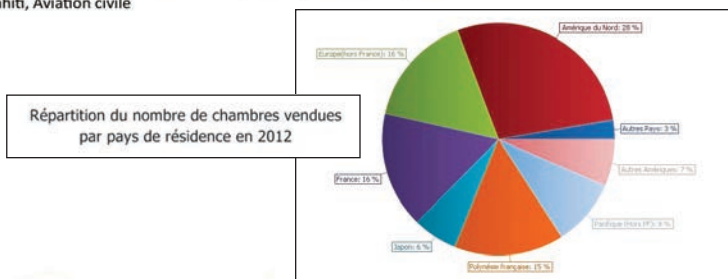
Le nombre de passagers débarqués à l'aéroport de Tahiti Faa'a augmente de 4,2 % en un an. Le taux de remplissage des vols réguliers internationaux est en hausse de 1,6 %, avec une capacité moindre en siège offerts. Le nombre de passagers sur les vols domestiques (intra-Polynésie française) progresse de 2,2 %.

## Les grands indicateurs du tourisme

	Date	Valeur	Var. mensuelle	Var. annuelle
Coeff. moy. de remplissage hôtels internationaux	déc. 2017	0,5	-23,7 %	-8,3 %
Revenu par chambre (RevPar)	déc. 2017	22 774	-10,8 %	-0,4 %
Passagers arrivés	févr. 2018	20 534	-15,3 %	4,2 %

Sources : Enquête de fréquentation touristique, Enquête de fréquentation hôtelière, Aéroport de Tahiti, Aviation civile

ISPF-Avril 2018



## Commerce extérieur

## Le commerce extérieur en Polynésie française

Le commerce extérieur polynésien se caractérise par un faible taux de couverture, et une balance commerciale déficitaire : les exportations de produits locaux, essentiellement composées de produits perliers, de poisson et de noni, sont insuffisantes pour couvrir nos importations. Les autres produits locaux exportés sont l'huile de coprah, la nacre, la vanille, le monoï, et dans une moindre mesure, la bière locale.

## Evolution du commerce extérieur - février 2018

## Biens à destination des entreprises et des ménages et exportations de produits locaux en hausse

La valeur des importations civiles progresse de 12 % par rapport à février 2017. Les biens intermédiaires destinés au processus de production des entreprises, ainsi que les produits des industries agro-alimentaires et les biens de consommation, destinés aux ménages, participent à cette hausse. En cumul sur deux mois, les importations civiles augmentent de 4 % en valeur par rapport à 2017. Les exportations locales augmentent de 22 % entre février 2017 et février 2018 principalement en lien avec la hausse des recettes de perles de culture brutes, de vanille et de noni. En cumul depuis janvier, la valeur des exportations locales progresse de 16 % par rapport à 2017 ; tous les produits y contribuent, excepté le noni.

## Le bilan du commerce extérieur en 2016

## Le déficit de la balance commerciale diminue en 2016

En 2016, la balance commerciale est moins déficitaire qu'en 2015. La baisse des importations de produits énergétiques contribue au recul de la valeur des importations civiles. Les exportations locales diminuent elles aussi, pénalisées par la baisse des recettes des produits perliers.

## Les grands indicateurs du commerce extérieur

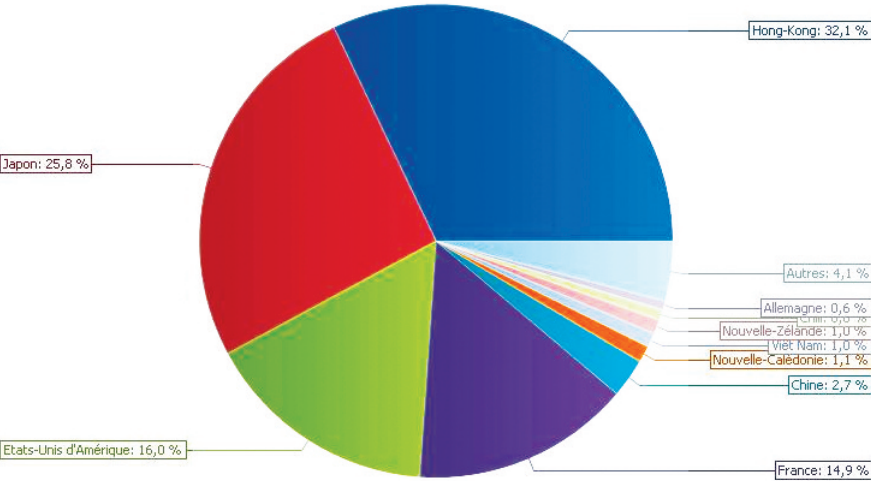
	Valeur	Var. mensuelle	Var. annuelle
Balance commerciale (F. CFP)	-12 537 226 577	49,9 %	-9,3 %
Tx de couverture - Valeur	0	10,4 %	355,3 %
Importations	13 995 065 574	3,3 %	-3,6 %
Exportations	1 457 838 997	53,2 %	-12,9 %
- Perles brutes	1 058 494 108	76,7 %	-14,6 %
- Poissons	99 492 977	26,3 %	-10,7 %
- Noni	53 804 981	12,7 %	12,4 %
- Nacre	12 011 503	-46,2 %	-28,0 %
- Vanille	61 550 998	69,3 %	395,2 %
- Monoï	22 670 666	-21,8 %	-36,3 %

Sources : Service des douanes Mise à jour mars 2018



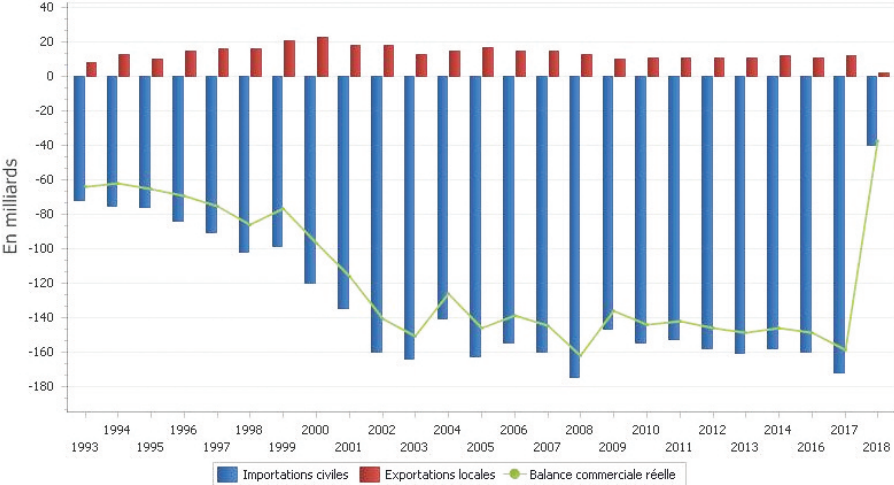
Les Informations Pratiques

Principaux pays destinataires des exportations locales de Polynésie française en 2016



Source : ISPF- Service des douanes

Commerce extérieur en Polynésie française



ISPF-2018 / source: ISPF

À la CASDEN,  
le collectif est notre moteur !

Banque coopérative créée par des enseignants, la CASDEN repose sur un système alternatif et solidaire : la mise en commun de l'épargne de tous pour financer les projets de chacun. Comme plus d'un million de Sociétaires, faites confiance à la CASDEN !



Les agences de la BANQUE SOCREDO et de la BANQUE DE POLYNÉSIE, partenaires de la CASDEN, sont à votre disposition pour vous informer au mieux de vos intérêts.



Rendez-vous également sur [pf.casden.fr](http://pf.casden.fr)  
Suivez-nous sur



CASDEN, la banque coopérative de toute la Fonction publique



# L'ORGANISATION DE L'ENSEIGNEMENT EN POLYNÉSIE

## Le Cadre Institutionnel

Les enseignements du premier et second degré, ainsi que de l'enseignement supérieur non universitaire relèvent de plein droit du gouvernement de la Polynésie française. Le transfert de compétence en matière d'Education acté dès 1984 s'est traduit au fil des années par des textes procédant de délibérations de l'assemblée territoriale, qui en ont fixé les orientations, précisé les principes éducatifs, et arrêté les objectifs quantitatifs et qualitatifs. Des conventions de mise en œuvre administrative et financière – dont la dernière date du 4 avril 2007- ont été conclues entre l'Etat et le Gouvernement polynésien. Cette dernière convention réaffirme les relations privilégiées entre le ministère de l'Education nationale et le ministère de l'Education de Polynésie française.

L'Etat participe aux dépenses assumées par la Polynésie française en allouant à celle-ci les moyens financiers et en personnel nécessaires au fonctionnement et au développement du système éducatif polynésien. L'Etat collationne et délivre les diplômes nationaux, ce qui n'exclut ni des adaptations de l'enseignement sanctionné par ces diplômes, ni la possibilité pour la Polynésie de délivrer ses propres diplômes, éventuellement reconnus par l'Etat.

Le Ministre chargé de l'Education de Polynésie française est responsable de la mise en œuvre des orientations du système éducatif décidées par l'Assemblée de la Polynésie française. Il est le garant des adaptations qui en découlent.

Vous êtes mis à disposition du gouvernement de la Polynésie française et exercez en position d'activité dans ce cadre institutionnel. L'Etat continue d'être en droit votre employeur : il vous rémunère par l'intermédiaire du vice rectorat et assure la gestion de votre carrière. Mais votre affectation, les directives d'organisation du travail ou d'ordre pédagogique et éducatif que vous devez appliquer, relèvent du ministère chargé de l'Education de Polynésie française, qui participe également à votre évaluation. Pendant votre mise à disposition, vous relevez de l'autorité hiérarchique du Ministre polynésien de l'Education qui l'exerce par l'intermédiaire de votre chef d'établissement et de la Direction Générale de l'Education et des Enseignements.



Paris

**'I fano na, e fano ā !**  
Le voyage continue

To tatou manureva  
[www.airtahitinui.com](http://www.airtahitinui.com)

  
AIR TAHITI NUI





MINISTÈRE DE L'ÉDUCATION  
ET DE L'ENSEIGNEMENT SUPÉRIEUR,  
DE LA JEUNESSE ET DES SPORTS



## CHARTRE DE L'ÉDUCATION DE LA POLYNÉSIE FRANÇAISE

Actualisation 2016

Texte adossé à la Loi du Pays n° 2011-22 du 29 août 2011

FICHE 1

FICHE 1

### OBJECTIFS ET PRINCIPES GÉNÉRAUX DE L'ÉDUCATION EN POLYNÉSIE FRANÇAISE

#### Les 19 points clés

#### UNE ÉCOLE POUR TOUS

- 1- Instruire tous les enfants.
- 2- Affirmer les droits et obligations des élèves.
- 3- S'attacher à la réussite de tous.
- 4- Relever le défi de l'isolement géographique.
- 5- Donner plus à ceux qui en ont le plus besoin.
- 6- Accueillir les enfants porteurs de handicaps et assurer une continuité éducative aux enfants hospitalisés.

#### UNE ÉCOLE PERFORMANTE

- 7- Garantir les connaissances et les compétences de base.
- 8- Valoriser les langues polynésiennes et favoriser le plurilinguisme.
- 9- Élever le niveau de qualification.
- 10- Organiser la continuité de l'enseignement.
- 11- Assurer la qualité de l'enseignement.
- 12- Favoriser la recherche et l'innovation pédagogiques.
- 13- Garantir la meilleure orientation possible pour chaque élève.
- 14- Adapter les rythmes scolaires.
- 15- S'appuyer sur les réalités polynésiennes.

#### UNE ÉCOLE OUVERTE

- 16- Impliquer les familles.
- 17- Agir avec la société tout entière.
- 18- S'ouvrir au monde professionnel.
- 19- S'ouvrir au monde, notamment à la région du Pacifique.



Les objectifs et principes généraux de l'éducation en Polynésie française permettent de décliner sa politique éducative dans une démarche de performance (objectifs opérationnels, actions, indicateurs).



MINISTÈRE DE L'ÉDUCATION  
ET DE L'ENSEIGNEMENT SUPÉRIEUR,  
DE LA JEUNESSE ET DES SPORTS



## CHARTRE DE L'ÉDUCATION DE LA POLYNÉSIE FRANÇAISE

Actualisation 2016

Texte adossé à la Loi du Pays n° 2011-22 du 29 août 2011

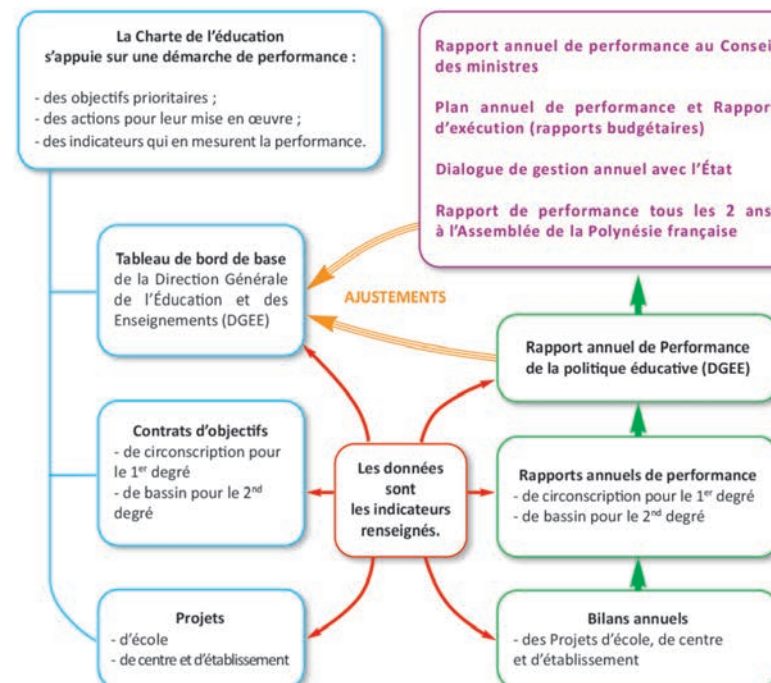
FICHE 2

FICHE 2

### LE PILOTAGE DE L'ÉCOLE : UNE DÉMARCHE DE PERFORMANCE

La Charte de l'éducation est à la base de l'opérationnalisation et de l'évaluation de la politique éducative de la Polynésie française.

Elle permet de défendre les budgets de l'éducation et de rendre compte quant à l'utilisation des fonds publics.





# ORGANISATION DE LA DIRECTION GÉNÉRALE DE L'ÉDUCATION ET DES ENSEIGNEMENTS (D.G.E.E)

La direction générale de l'éducation et des enseignements a été créée le 1er Juillet 2014 en conseil des ministres par arrêté n°895 CM du 12 Juin 2014 modifié.

Ce service est issu de la fusion de la Direction de l'enseignement primaire et de la direction des enseignements secondaires. Il exerce ses missions sur l'ensemble des enseignements primaires et secondaires de compétence territoriale y compris ceux dispensés dans les centres de jeunes adolescents (CJA), les centres d'éducation aux technologies appropriées au développement (CETAD) et les classes post baccalauréat ouvertes dans les établissements publics d'enseignement de Polynésie française.

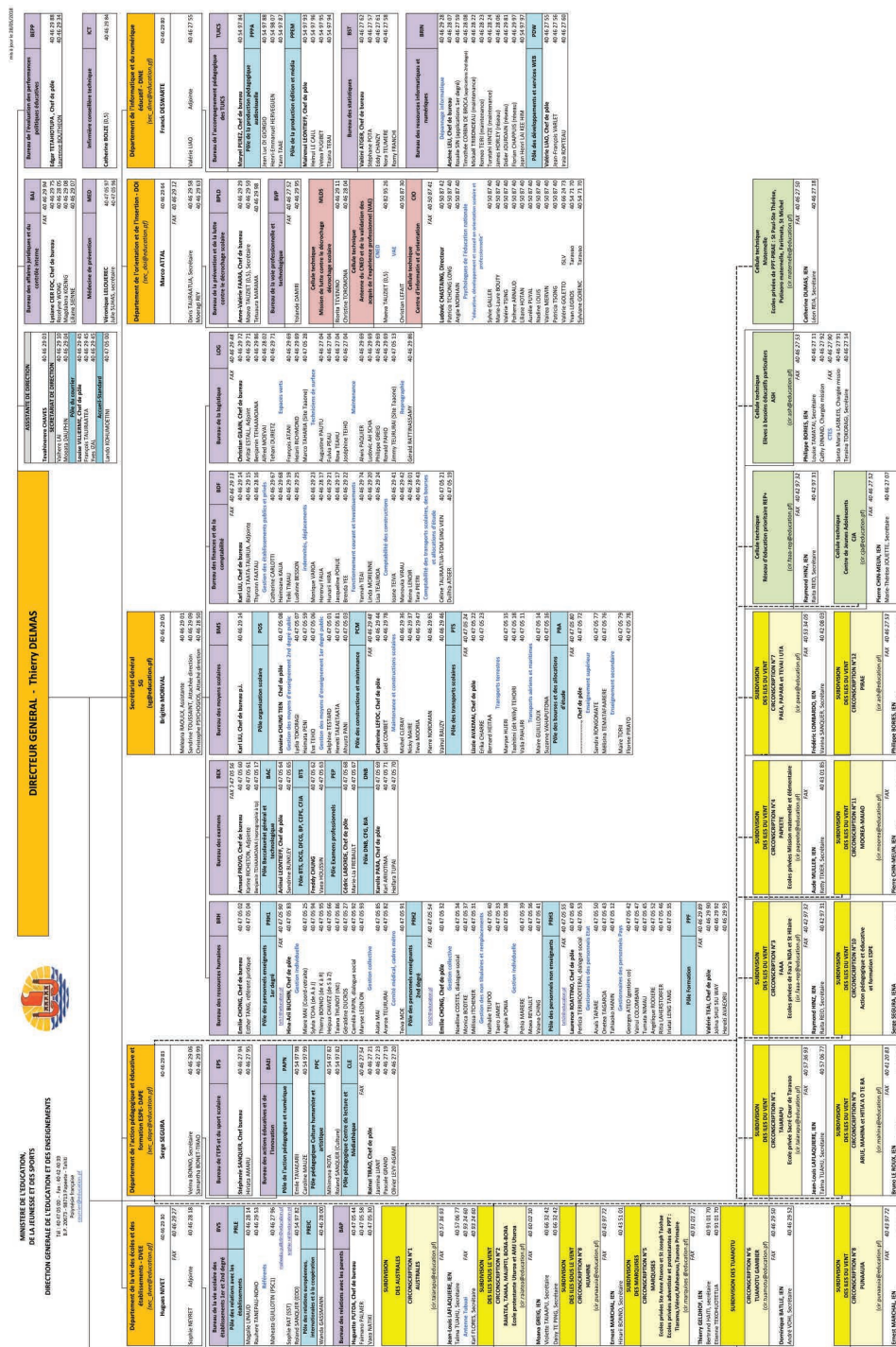
La direction générale de l'éducation et des enseignements est chargée de veiller à la mise en œuvre des orientations générales du Pays en matière de politique d'éducation et à l'application des conventions relatives à l'éducation passées avec l'Etat, du suivi des écoles regroupées au sein des circonscriptions pédagogiques du premier degré.

Elle contrôle et veille à l'organisation et à la gestion administrative et financière des enseignements de premier et du second degré. Elle est investie d'une mission générale d'assistance et de conseil envers tous les étudiants du Pays poursuivant leurs études sur le territoire ou à l'extérieur du territoire.

La direction générale est composée d'un directeur général de l'éducation et des enseignements, d'un secrétaire général, et de quatre chefs de départements.

**DIRECTION - Mail : [courrier@education.pf](mailto:courrier@education.pf)**  
**Tél Standard : (+689) 40.47.05.00 - Fax : (+689) 40.42.40.39**  
**Route de l'hippodrome - 98 716 Pirae**  
**BP 20673 - 98713 PAPEETE**

La Direction Générale de l'Éducation et des Enseignements fera l'objet, en cours d'année, d'une réorganisation dont l'objectif est de rationaliser les moyens pour améliorer l'efficacité du service.







CALENDRIER DE L'ANNEE SCOLAIRE 2018 - 2019

Arrêté n° 2440 / CM du 28 décembre 2016

POLYNESIE FRANCAISE  
Ministère de l'éducation

AOUT 2018							SEPTEMBRE 2018							OCTOBRE 2018							NOVEMBRE 2018							DECEMBRE 2018						
L	M	M	J	V	S	D	L	M	M	J	V	S	D	L	M	M	J	V	S	D	L	M	M	J	V	S	D	L	M	M	J	V	S	D
	1	2	3	4	5		1	2	3	4	5	6	7	1	2	3	4	5	6	7	1	2	3	4	5	6	7	8	9	10	11	12		
6	7	8	9	10	11	12	8	9	10	11	12	13	14	8	9	10	11	12	13	14	9	10	11	12	13	14	15	16	17	18	19	20		
13	14	15	16	17	18	19	15	16	17	18	19	20	21	12	13	14	15	16	17	18	10	11	12	13	14	15	16	17	18	19	20	21		
20	21	22	23	24	25	26	22	23	24	25	26	27	28	19	20	21	22	23	24	25	16	17	18	19	20	21	22	23	24	25	26	27		
27	28	29	30	31			29	30	31					26	27	28	29	30			23	24	25	26	27	28	29	30						

JANVIER 2019							FEBVIER 2019							MARS 2019							AVRIL 2019							MAI 2019						
L	M	M	J	V	S	D	L	M	M	J	V	S	D	L	M	M	J	V	S	D	L	M	M	J	V	S	D	L	M	M	J	V	S	D
	1	2	3	4	5	6	1	2	3	4	5	6	7	1	2	3	4	5	6	7	1	2	3	4	5	6	7	8	9	10	11	12		
7	8	9	10	11	12	13	4	5	6	7	8	9	10	4	5	6	7	8	9	10	6	7	8	9	10	11	12	13	14	15	16	17		
14	15	16	17	18	19	20	11	12	13	14	15	16	17	11	12	13	14	15	16	17	12	13	14	15	16	17	18	19	20	21	22	23		
21	22	23	24	25	26	27	18	19	20	21	22	23	24	18	19	20	21	22	23	24	19	20	21	22	23	24	25	26	27	28	29	30		
28	29	30	31				25	26	27	28				25	26	27	28	29	30	31	29	30												

JUN 2019							JUILLET 2019							AOUT 2019							FETES LEGALES 2018-2019							1 <sup>er</sup> mai 2019								
L	M	M	J	V	S	D	L	M	M	J	V	S	D	L	M	M	J	V	S	D	1 <sup>er</sup> mai 2019	8 mai 2019	30 mai 2019	9 juin 2019	10 juin 2019	29 juin 2019	14 juillet 2019	15 août 2019	Fête du travail	Victoire 1945	Ascension	Pentecôte	Lundi de Pentecôte	Fête de l'Autonomie	Fête nationale	Assomption
	1	2	3	4	5	6	1	2	3	4	5	6	7	1	2	3	4	5	6	7	1 <sup>er</sup> mai 2019 <th>8 mai 2019</th> <th>30 mai 2019</th> <th>9 juin 2019</th> <th>10 juin 2019</th> <th>29 juin 2019</th> <th>14 juillet 2019</th> <th>15 août 2019</th> <th>Fête du travail</th> <th>Victoire 1945</th> <th>Ascension</th> <th>Pentecôte</th> <th>Lundi de Pentecôte</th> <th>Fête de l'Autonomie</th> <th>Fête nationale</th> <th>Assomption</th>	8 mai 2019	30 mai 2019	9 juin 2019	10 juin 2019	29 juin 2019	14 juillet 2019	15 août 2019	Fête du travail	Victoire 1945	Ascension	Pentecôte	Lundi de Pentecôte	Fête de l'Autonomie	Fête nationale	Assomption
8	9	10	11	12	13	14	8	9	10	11	12	13	14	8	9	10	11	12	13	14	8 mai 2019 <th>8 mai 2019</th> <th>30 mai 2019</th> <th>9 juin 2019</th> <th>10 juin 2019</th> <th>29 juin 2019</th> <th>14 juillet 2019</th> <th>15 août 2019</th> <th>Fête du travail</th> <th>Victoire 1945</th> <th>Ascension</th> <th>Pentecôte</th> <th>Lundi de Pentecôte</th> <th>Fête de l'Autonomie</th> <th>Fête nationale</th> <th>Assomption</th>	8 mai 2019	30 mai 2019	9 juin 2019	10 juin 2019	29 juin 2019	14 juillet 2019	15 août 2019	Fête du travail	Victoire 1945	Ascension	Pentecôte	Lundi de Pentecôte	Fête de l'Autonomie	Fête nationale	Assomption
15	16	17	18	19	20	21	15	16	17	18	19	20	21	15	16	17	18	19	20	21	8 mai 2019 <th>8 mai 2019</th> <th>30 mai 2019</th> <th>9 juin 2019</th> <th>10 juin 2019</th> <th>29 juin 2019</th> <th>14 juillet 2019</th> <th>15 août 2019</th> <th>Fête du travail</th> <th>Victoire 1945</th> <th>Ascension</th> <th>Pentecôte</th> <th>Lundi de Pentecôte</th> <th>Fête de l'Autonomie</th> <th>Fête nationale</th> <th>Assomption</th>	8 mai 2019	30 mai 2019	9 juin 2019	10 juin 2019	29 juin 2019	14 juillet 2019	15 août 2019	Fête du travail	Victoire 1945	Ascension	Pentecôte	Lundi de Pentecôte	Fête de l'Autonomie	Fête nationale	Assomption
22	23	24	25	26	27	28	22	23	24	25	26	27	28	22	23	24	25	26	27	28	8 mai 2019 <th>8 mai 2019</th> <th>30 mai 2019</th> <th>9 juin 2019</th> <th>10 juin 2019</th> <th>29 juin 2019</th> <th>14 juillet 2019</th> <th>15 août 2019</th> <th>Fête du travail</th> <th>Victoire 1945</th> <th>Ascension</th> <th>Pentecôte</th> <th>Lundi de Pentecôte</th> <th>Fête de l'Autonomie</th> <th>Fête nationale</th> <th>Assomption</th>	8 mai 2019	30 mai 2019	9 juin 2019	10 juin 2019	29 juin 2019	14 juillet 2019	15 août 2019	Fête du travail	Victoire 1945	Ascension	Pentecôte	Lundi de Pentecôte	Fête de l'Autonomie	Fête nationale	Assomption
29	30	31					29	30	31					29	30						8 mai 2019 <th>8 mai 2019</th> <th>30 mai 2019</th> <th>9 juin 2019</th> <th>10 juin 2019</th> <th>29 juin 2019</th> <th>14 juillet 2019</th> <th>15 août 2019</th> <th>Fête du travail</th> <th>Victoire 1945</th> <th>Ascension</th> <th>Pentecôte</th> <th>Lundi de Pentecôte</th> <th>Fête de l'Autonomie</th> <th>Fête nationale</th> <th>Assomption</th>	8 mai 2019	30 mai 2019	9 juin 2019	10 juin 2019	29 juin 2019	14 juillet 2019	15 août 2019	Fête du travail	Victoire 1945	Ascension	Pentecôte	Lundi de Pentecôte	Fête de l'Autonomie	Fête nationale	Assomption

Pré-entrée des enseignants du 1er degré  
et concertations pédagogiques du 1er degré

10 13 Pré-entrée des enseignants du 2nd degré

Fêtes légales

Vacances scolaires

⇒ Les élèves qui ont cours le samedi sont  
en congé le samedi après les cours.

**Écoles et CJA (1er degré)**  
Pré-entrée des enseignants : 13 et 14 août 2018  
Rentrée des élèves : 16 août 2018  
Fin de l'année scolaire : 4 juillet 2019 après la classe

**Collèges et Lycées (2nd degré)**  
Pré-entrée des enseignants : 10 et 13 août 2018  
Rentrée des élèves : 14 août 2018  
Fin de l'année scolaire : 6 juillet 2019 après les cours

ORGANISATION DU VICE-RECTORAT

Site : <http://www.ac-polynesie.pf>



Le vice-rectorat de la Polynésie française est un service déconcentré du ministère de l'Éducation nationale et du ministère de l'enseignement supérieur, de la recherche et de l'innovation. Représentant du ministre de l'Éducation nationale et de la ministre de l'enseignement supérieur, de la recherche et de l'innovation sur le territoire, le vice-recteur est le partenaire institutionnel du ministre de l'Éducation de la Polynésie française. Pour le déploiement de l'autonomie statutaire accordée à la Polynésie française dans le domaine éducatif, par la loi organique du 27 février 2004 modifiée, l'État et le Pays ont conclu, pour 10 ans, une convention relative à l'éducation le 22 octobre 2016. Cette convention, qui est entrée en vigueur le 1er janvier 2017, organise, compte tenu du contexte juridique spécifique à la Polynésie, la répartition des compétences et les modalités de fonctionnement entre les services de l'État et du Pays.

Les orientations éducatives, la politique et les parcours pédagogiques, la carte scolaire et sa mise en œuvre (organisation des enseignements et répartition des moyens) relèvent de la compétence de la Polynésie française. Dans la mesure où le Pays a fait le choix de la délivrance des titres et diplômes nationaux, pour son système éducatif, il s'est engagé à respecter les cursus et parcours de formation ainsi que les référentiels afférents. Les principales règles définies par le code de l'éducation sont étendues à la Polynésie française à l'exception de celles qui concernent l'organisation du service qui sont régies par le droit polynésien.

Les domaines de compétence privilégiés du vice-rectorat

Le contrôle pédagogique sur les cursus, les parcours pédagogiques et les référentiels menant aux diplômes nationaux. Leur délivrance et leur certification relèvent en effet des compétences régaliennes de l'État.

Le contrôle pédagogique et l'aide aux enseignants.

La gestion administrative et la rémunération des fonctionnaires de l'État affectés en Polynésie française, ainsi que le recrutement des agents non titulaires ; le ministère de l'Éducation nationale rémunère environ 6 250 agents chaque année, ce qui en fait le premier employeur de la Polynésie française.

L'ordonnancement budgétaire des fonds d'État délégués au système éducatif relevant des deux ordres d'enseignement public et privé sous contrat avec l'État :

Budget de 545,5 M d'€ : (65,1 milliards de Fcfp)  
→ 499 M d'€ de masse salariale (59,6 milliards de Fcfp)  
→ 44 M d'€ de fonctionnement pour les dépenses de fonctionnement (5,2 milliards de Fcfp)  
→ 2,5 M d'€ d'investissement pour les collèges et les lycées de l'enseignement public (298,3 millions de Fcfp) En cohérence avec les politiques de modernisation des règles applicables aux dépenses publiques engagées depuis la mise en œuvre de la loi organique relative aux lois de finances (LOLF), le vice-rectorat a renforcé ses missions d'expertise et de contrôle des moyens afin de garantir aux élèves polynésiens un système éducatif adapté à leurs besoins dans une perspective de justice scolaire, de résorption des inégalités sociales et culturelles, de développement des filières d'excellence ainsi que dans le respect des orientations budgétaires fixées par le gouvernement de la République.

MISSIONS ET ORGANISATION

L'inspection pédagogique régionale

Sous l'autorité du vice-recteur, neuf inspecteurs d'académie-inspecteurs pédagogiques régionaux et un inspecteur de l'éducation nationale enseignement technique – enseignement général – lettres – histoire-géographie veillent à garantir le contenu et la qualité des formations ainsi que le respect des cursus et des référentiels conduisant aux diplômes nationaux.



fonctionnaires de l'Etat. Elle est en charge de la gestion paritaire. La DRH collabore étroitement avec les services de la Polynésie française afin que la gestion des personnels soit assurée dans le respect du statut général de la fonction publique de l'Etat tout en tenant compte des besoins propres à la Polynésie française. Elle est également en charge de la gestion individuelle et collective des personnels enseignants exerçant dans l'enseignement privé sous contrat (écoles, collèges et lycée), ainsi que de la gestion des moyens, en collaboration avec les réseaux confessionnels.

## La direction des affaires budgétaires et financières (DABF)

La DABF mandate l'ensemble des dépenses du vice-rectorat, quelle qu'en soit la nature (rémunération, fonctionnement, intervention ou investissement). Chargée de la logistique du vice-rectorat, elle héberge le centre de service partagé (CSP) Chorus.

Elle gère les crédits de fonctionnement du vice-rectorat (2,5 M€), les frais de changement de résidence des personnels mutés en Polynésie française (7 M€), la dotation globale de fonctionnement versée au territoire (14,7 M€), le forfait d'externats (13,3 M€) versé aux établissements privés sous contrat, les crédits dédiés à l'entretien et aux constructions scolaires (2,5 M€) et les bourses sociales de l'enseignement supérieur (6,4 M€).

La DEPCP organise l'ensemble des certifications, examens professionnels et concours de recrutement des personnels relevant des ministères de l'éducation nationale, de l'enseignement supérieur, de la recherche et de l'innovation. Elle veille à ce que l'organisation et le déroulement des examens conduisant à la délivrance de diplômes nationaux, des certifications, des examens professionnels et des concours s'effectuent dans le respect de la réglementation nationale. Certaines épreuves peuvent se dérouler de nuit afin de tenir compte du décalage horaire par rapport aux centres d'examens de métropole. Des adaptations ont permis de réduire cette difficulté au bénéfice des candidats. Le nombre de concours nationaux et déconcentrés s'élève à 250 chaque année pour un nombre de candidats qui varie selon les années de 1 500 à 5 000.

La DRH assure la gestion administrative, des carrières et la rémunération des agents de l'État dépendant du vice-rectorat : enseignants exerçant dans les établissements des enseignements public et privé sous contrat avec l'Etat, personnels ingénieurs, administratifs, techniques, sociaux et de santé de l'enseignement public. Plus de 6250 salaires sont versés mensuellement, représentant un total annuel de 499 millions d'euros, c'est-à-dire environ 59,6 milliards de Fcfp. La DRH assure également la gestion administrative, individuelle et collective des

**VICE-RECTORAT**  
MINISTÈRE DE L'ÉDUCATION NATIONALE  
DE L'ENSEIGNEMENT SUPÉRIEUR  
ET DE LA FORMATION

**VICE-RECTORAT**  
Philippe Coutureau  
Vice-recteur de la Polynésie française

**Cabinet**  
Chargé de cabinet  
des affaires des IPR,  
des IEN et des personnels de direction  
Dominique Salard  
dominique.salard@ac-pf.gouv.fr  
Tél. : 40178493

**Adjointe**  
Chargée de communication  
et de relations publiques  
Suzanne Chappelle  
suzanne.chappelle@ac-pf.gouv.fr  
Tél. : 40178497

**Généraliste courrier**  
Lany Van Canan  
lany.van-canan@ac-pf.gouv.fr  
Tél. : 40178498

**Accueil**  
Toria Fies  
toria.fies@ac-pf.gouv.fr  
Tél. : 40178490

**Direction des ressources humaines**  
Directrice  
Géraldine Tarde  
geraldine.tarde@ac-pf.gouv.fr  
Tél. : 40178430  
Directrice adjointe  
Méline Tehamama  
meline.tehamama@ac-pf.gouv.fr  
Tél. : 40178432

**DRH1**  
Chef des ressources humaines  
Christophe Pige  
christophe.pige@ac-pf.gouv.fr  
Tél. : 40178433  
Adjointe au chef  
Carole Mou  
carole.mou@ac-pf.gouv.fr  
Tél. : 40178433  
Section  
Enseignement du 2<sup>nd</sup> degré  
Nathalie Lefebvre  
nathalie.lefebvre@ac-pf.gouv.fr  
Tél. : 40178432  
Section  
Enseignement du 1<sup>er</sup> degré  
Nathalie Lefebvre  
nathalie.lefebvre@ac-pf.gouv.fr  
Tél. : 40178432  
Section  
Enseignement du 3<sup>ème</sup> cycle  
Nathalie Lefebvre  
nathalie.lefebvre@ac-pf.gouv.fr  
Tél. : 40178432  
Section  
Enseignement du 1<sup>er</sup> degré  
Nathalie Lefebvre  
nathalie.lefebvre@ac-pf.gouv.fr  
Tél. : 40178432  
Section  
Enseignement du 2<sup>nd</sup> degré  
Nathalie Lefebvre  
nathalie.lefebvre@ac-pf.gouv.fr  
Tél. : 40178432  
Section  
Enseignement du 3<sup>ème</sup> cycle  
Nathalie Lefebvre  
nathalie.lefebvre@ac-pf.gouv.fr  
Tél. : 40178432

**DRH2**  
Chef du 1<sup>er</sup> degré  
Christophe Pige  
christophe.pige@ac-pf.gouv.fr  
Tél. : 40178433  
Adjointe au chef  
Carole Mou  
carole.mou@ac-pf.gouv.fr  
Tél. : 40178433  
Section  
Enseignement du 1<sup>er</sup> degré  
Nathalie Lefebvre  
nathalie.lefebvre@ac-pf.gouv.fr  
Tél. : 40178432  
Section  
Enseignement du 2<sup>nd</sup> degré  
Nathalie Lefebvre  
nathalie.lefebvre@ac-pf.gouv.fr  
Tél. : 40178432  
Section  
Enseignement du 3<sup>ème</sup> cycle  
Nathalie Lefebvre  
nathalie.lefebvre@ac-pf.gouv.fr  
Tél. : 40178432

**DRH3**  
Chef du 2<sup>nd</sup> degré  
Christophe Pige  
christophe.pige@ac-pf.gouv.fr  
Tél. : 40178433  
Adjointe au chef  
Carole Mou  
carole.mou@ac-pf.gouv.fr  
Tél. : 40178433  
Section  
Enseignement du 2<sup>nd</sup> degré  
Nathalie Lefebvre  
nathalie.lefebvre@ac-pf.gouv.fr  
Tél. : 40178432  
Section  
Enseignement du 3<sup>ème</sup> cycle  
Nathalie Lefebvre  
nathalie.lefebvre@ac-pf.gouv.fr  
Tél. : 40178432

**DRH4**  
Chef du 3<sup>ème</sup> cycle  
Christophe Pige  
christophe.pige@ac-pf.gouv.fr  
Tél. : 40178433  
Adjointe au chef  
Carole Mou  
carole.mou@ac-pf.gouv.fr  
Tél. : 40178433  
Section  
Enseignement du 3<sup>ème</sup> cycle  
Nathalie Lefebvre  
nathalie.lefebvre@ac-pf.gouv.fr  
Tél. : 40178432

**DRH5**  
Chef du 4<sup>ème</sup> cycle  
Christophe Pige  
christophe.pige@ac-pf.gouv.fr  
Tél. : 40178433  
Adjointe au chef  
Carole Mou  
carole.mou@ac-pf.gouv.fr  
Tél. : 40178433  
Section  
Enseignement du 4<sup>ème</sup> cycle  
Nathalie Lefebvre  
nathalie.lefebvre@ac-pf.gouv.fr  
Tél. : 40178432

**DRH6**  
Chef du 5<sup>ème</sup> cycle  
Christophe Pige  
christophe.pige@ac-pf.gouv.fr  
Tél. : 40178433  
Adjointe au chef  
Carole Mou  
carole.mou@ac-pf.gouv.fr  
Tél. : 40178433  
Section  
Enseignement du 5<sup>ème</sup> cycle  
Nathalie Lefebvre  
nathalie.lefebvre@ac-pf.gouv.fr  
Tél. : 40178432

**DRH7**  
Chef du 6<sup>ème</sup> cycle  
Christophe Pige  
christophe.pige@ac-pf.gouv.fr  
Tél. : 40178433  
Adjointe au chef  
Carole Mou  
carole.mou@ac-pf.gouv.fr  
Tél. : 40178433  
Section  
Enseignement du 6<sup>ème</sup> cycle  
Nathalie Lefebvre  
nathalie.lefebvre@ac-pf.gouv.fr  
Tél. : 40178432

**DRH8**  
Chef du 7<sup>ème</sup> cycle  
Christophe Pige  
christophe.pige@ac-pf.gouv.fr  
Tél. : 40178433  
Adjointe au chef  
Carole Mou  
carole.mou@ac-pf.gouv.fr  
Tél. : 40178433  
Section  
Enseignement du 7<sup>ème</sup> cycle  
Nathalie Lefebvre  
nathalie.lefebvre@ac-pf.gouv.fr  
Tél. : 40178432

**DRH9**  
Chef du 8<sup>ème</sup> cycle  
Christophe Pige  
christophe.pige@ac-pf.gouv.fr  
Tél. : 40178433  
Adjointe au chef  
Carole Mou  
carole.mou@ac-pf.gouv.fr  
Tél. : 40178433  
Section  
Enseignement du 8<sup>ème</sup> cycle  
Nathalie Lefebvre  
nathalie.lefebvre@ac-pf.gouv.fr  
Tél. : 40178432

**DRH10**  
Chef du 9<sup>ème</sup> cycle  
Christophe Pige  
christophe.pige@ac-pf.gouv.fr  
Tél. : 40178433  
Adjointe au chef  
Carole Mou  
carole.mou@ac-pf.gouv.fr  
Tél. : 40178433  
Section  
Enseignement du 9<sup>ème</sup> cycle  
Nathalie Lefebvre  
nathalie.lefebvre@ac-pf.gouv.fr  
Tél. : 40178432

**DRH11**  
Chef du 10<sup>ème</sup> cycle  
Christophe Pige  
christophe.pige@ac-pf.gouv.fr  
Tél. : 40178433  
Adjointe au chef  
Carole Mou  
carole.mou@ac-pf.gouv.fr  
Tél. : 40178433  
Section  
Enseignement du 10<sup>ème</sup> cycle  
Nathalie Lefebvre  
nathalie.lefebvre@ac-pf.gouv.fr  
Tél. : 40178432

**DRH12**  
Chef du 11<sup>ème</sup> cycle  
Christophe Pige  
christophe.pige@ac-pf.gouv.fr  
Tél. : 40178433  
Adjointe au chef  
Carole Mou  
carole.mou@ac-pf.gouv.fr  
Tél. : 40178433  
Section  
Enseignement du 11<sup>ème</sup> cycle  
Nathalie Lefebvre  
nathalie.lefebvre@ac-pf.gouv.fr  
Tél. : 40178432

**DRH13**  
Chef du 12<sup>ème</sup> cycle  
Christophe Pige  
christophe.pige@ac-pf.gouv.fr  
Tél. : 40178433  
Adjointe au chef  
Carole Mou  
carole.mou@ac-pf.gouv.fr  
Tél. : 40178433  
Section  
Enseignement du 12<sup>ème</sup> cycle  
Nathalie Lefebvre  
nathalie.lefebvre@ac-pf.gouv.fr  
Tél. : 40178432

**DRH14**  
Chef du 13<sup>ème</sup> cycle  
Christophe Pige  
christophe.pige@ac-pf.gouv.fr  
Tél. : 40178433  
Adjointe au chef  
Carole Mou  
carole.mou@ac-pf.gouv.fr  
Tél. : 40178433  
Section  
Enseignement du 13<sup>ème</sup> cycle  
Nathalie Lefebvre  
nathalie.lefebvre@ac-pf.gouv.fr  
Tél. : 40178432

**DRH15**  
Chef du 14<sup>ème</sup> cycle  
Christophe Pige  
christophe.pige@ac-pf.gouv.fr  
Tél. : 40178433  
Adjointe au chef  
Carole Mou  
carole.mou@ac-pf.gouv.fr  
Tél. : 40178433  
Section  
Enseignement du 14<sup>ème</sup> cycle  
Nathalie Lefebvre  
nathalie.lefebvre@ac-pf.gouv.fr  
Tél. : 40178432

**DRH16**  
Chef du 15<sup>ème</sup> cycle  
Christophe Pige  
christophe.pige@ac-pf.gouv.fr  
Tél. : 40178433  
Adjointe au chef  
Carole Mou  
carole.mou@ac-pf.gouv.fr  
Tél. : 40178433  
Section  
Enseignement du 15<sup>ème</sup> cycle  
Nathalie Lefebvre  
nathalie.lefebvre@ac-pf.gouv.fr  
Tél. : 40178432

**DRH17**  
Chef du 16<sup>ème</sup> cycle  
Christophe Pige  
christophe.pige@ac-pf.gouv.fr  
Tél. : 40178433  
Adjointe au chef  
Carole Mou  
carole.mou@ac-pf.gouv.fr  
Tél. : 40178433  
Section  
Enseignement du 16<sup>ème</sup> cycle  
Nathalie Lefebvre  
nathalie.lefebvre@ac-pf.gouv.fr  
Tél. : 40178432

**DRH18**  
Chef du 17<sup>ème</sup> cycle  
Christophe Pige  
christophe.pige@ac-pf.gouv.fr  
Tél. : 40178433  
Adjointe au chef  
Carole Mou  
carole.mou@ac-pf.gouv.fr  
Tél. : 40178433  
Section  
Enseignement du 17<sup>ème</sup> cycle  
Nathalie Lefebvre  
nathalie.lefebvre@ac-pf.gouv.fr  
Tél. : 40178432

**DRH19**  
Chef du 18<sup>ème</sup> cycle  
Christophe Pige  
christophe.pige@ac-pf.gouv.fr  
Tél. : 40178433  
Adjointe au chef  
Carole Mou  
carole.mou@ac-pf.gouv.fr  
Tél. : 40178433  
Section  
Enseignement du 18<sup>ème</sup> cycle  
Nathalie Lefebvre  
nathalie.lefebvre@ac-pf.gouv.fr  
Tél. : 40178432

**DRH20**  
Chef du 19<sup>ème</sup> cycle  
Christophe Pige  
christophe.pige@ac-pf.gouv.fr  
Tél. : 40178433  
Adjointe au chef  
Carole Mou  
carole.mou@ac-pf.gouv.fr  
Tél. : 40178433  
Section  
Enseignement du 19<sup>ème</sup> cycle  
Nathalie



## LES STRUCTURES PÉDAGOGIQUES

### I - LES CETAD

En Polynésie française, l'intégration de petites structures de formation professionnelle dans la plupart des collèges des îles éloignées correspond à une réalité géographique, économique et culturelle. Elle ne vise pas à éclater un LP monolithique sur plusieurs sites mais à donner à chaque archipel un foyer de développement original, approprié à ses besoins et à son identité.

Créés en 1980, les Centres d'Education aux Technologies Appropriées au Développement ou C.E.T.A.D. sont des structures éducatives polyvalentes qui dispensent des formations organisées autour d'un thème.

Les CETAD accueillent des élèves de 3ème pour y préparer des diplômes polyvalents organisés comme l'est encore la société polynésienne dans ses archipels où l'éloignement, l'isolement, l'insularité, les difficultés d'approvisionnement en produits alimentaires et fabriqués, en pièces de rechange font partie de la vie quotidienne.

Le dynamisme du CETAD repose sur une petite équipe de 5 à 10 personnes volontaires, animée par un coordonnateur. Les PLP expatriés sont garants de la qualité technique des réalisations, les enseignants polynésiens de l'opportunité de ces réalisations et de leur ancrage à la tradition.

Enseigner en CETAD c'est faire preuve d'initiative pour trouver et enseigner des solutions originales dans une structure où formation initiale, ouverture sur la vie et production se côtoient.

Quelles sont les formations dispensées par les Deux types de formation coexistent dans les CETAD :

#### Les CPAP

Une formation polyvalente aux technologies appropriées au développement s'adressant surtout aux élèves en fin de 3ème conduisant en 2 ans à un diplôme de niveau V à quatre options :

- PMH (petite et moyenne Hôtellerie)
- PB (polyvalent du Bâtiment)
- EPHR (exploitation polynésienne horticole et rurale)
- GEMM (gestion et exploitation en milieu marin)

#### Le CPMA

Un diplôme de niveau IV qui favorise la qualification des professionnels dans le domaine de l'artisanat d'art.

- option Gravure sur nacre
- option Sculpture sur bois

### II - Les G.O.D.

Les Groupements d'Observation Dispersés regroupent des classes de 6ème et de 5ème installés généralement près des écoles primaires, afin de permettre aux élèves une scolarité sans séparation prématurée de leur famille. Ils sont rattachés à un collège.

### III - LES SECONDES EN COLLÈGE

Il est également à noter que certains collèges hébergent une classe de seconde, pour que les élèves puissent poursuivre un début de scolarité en lycée, sans être trop éloignés rapidement de leur famille.

Papeterie  
+  
Librairie  
+  
Mobilier  
=  
HACHETTE  
Pacifique



HACHETTE Pacifique partenaire de tes études

#### HACHETTE PACIFIQUE

Vallée de Tipaerui - BP.334

98713 - Papeete- Tahiti

Tél: 40 46 17 00 - Fax: 40 58 25 57

contact@hachette-pacifique.pf

www.hachette-pacifique.pf



HACHETTE

PACIFIQUE





# L'organisation du premier cycle de l'enseignement secondaire en Polynésie française - 2017-2018

SEGPA : Section d'Enseignement adapté

CETAD : Centre d'éducation aux technologies appropriées au développement

ULIS : Unités localisées pour l'inclusion scolaire

CJA : Centre de Jeunes Adolescents (Structure 1<sup>er</sup> degré)

MFR : Maison Familiale et Rurale

LPA : Lycée professionnel agricole (Opunohu – Moorea)

DNB : Diplôme national du Brevet

CFG : Certificat de Formation Générale

CFJA : Certificat de Formation des Jeunes Adolescents (Diplôme local)

CFG	Diplôme national du brevet		
	2 <sup>nd</sup> e GT	2 <sup>nd</sup> e Bac Pro	1 <sup>ère</sup> année CAP CPMA
3 <sup>ème</sup> SEGPA	3 <sup>ème</sup> ULIS	3 <sup>ème</sup> PREPAPRO	
4 <sup>ème</sup> SEGPA	4 <sup>ème</sup> ULIS	Quatrième	
5 <sup>ème</sup> SEGPA	5 <sup>ème</sup> ULIS	Cinquième	
6 <sup>ème</sup> SEGPA	6 <sup>ème</sup> ULIS	Sixième	
Collège			

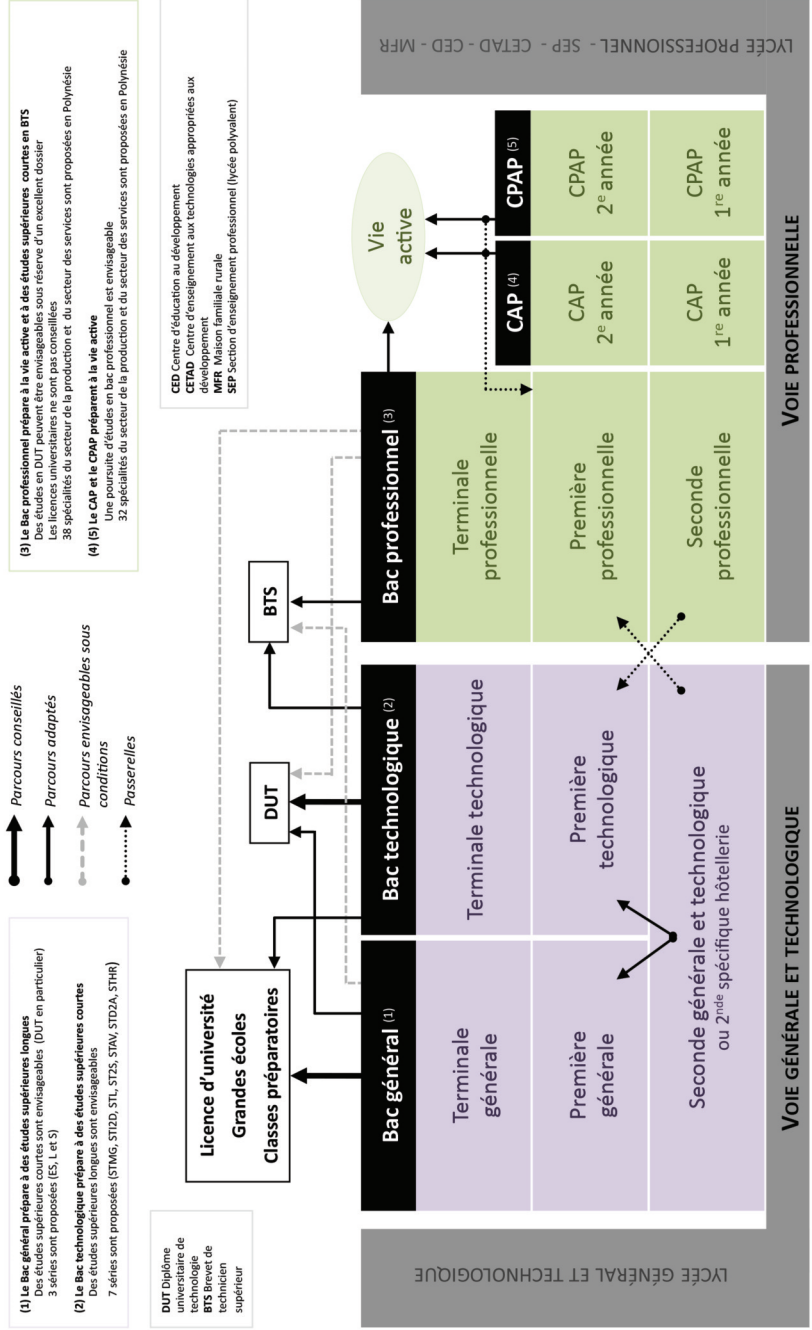
Formations agricoles
DNB/CFG
3 <sup>ème</sup> agricole
4 <sup>ème</sup> Agricole

CFJA
4 <sup>ème</sup> année
3 <sup>ème</sup> année
2 <sup>ème</sup> année
1 <sup>ère</sup> année
CJA

MFR



## Schéma des études après la 3<sup>e</sup>





## La Mission de Lutte contre le Décrochage Scolaire (MLDS)



La circulaire de Madame la ministre de l'Éducation et de l'enseignement supérieur du 3 février 2015 instaure une Mission de Lutte contre le Décrochage Scolaire (MLDS) sur le territoire de la Polynésie française

A l'instar de sa mise en œuvre en métropole depuis la circulaire du 9 février 2011, cette mission concerne tous les responsables du système éducatif du second degré en Polynésie française.

> Repérer, prévenir

> Accueillir, remobiliser

> Former, qualifier



des missions  
partagées

## Les différents échelons (MLDS)



**Au niveau de l'établissement, Constitution et animation d'un Groupe de prévention du décrochage scolaire (GPDS)**

- Existence d'un référent décrochage (Missions particulières) dans chaque établissement
- Détection des jeunes présentant des signes de décrochage
- Analyse des besoins et mise en œuvre d'accompagnements
- Développement de solutions individualisées spécifiques de rattrapage
- Remontée des informations à l'animateur de Bassin

**Au niveau du CIO, Traitement des dossiers des élèves décrocheurs**

- Accueil, entretien et analyse des situations
- Orientation des décrocheurs vers des solutions adaptées
- Définition des actions à conduire en lien avec les établissements, le REF (Réseau Etablissements Formations) et les partenaires du champ de la formation et de l'insertion (SEFI, RSMA, CFPA....)

**Au niveau des REF (Réseau Etablissements Formation), Prise en charge et suivi des élèves décrocheurs de 16 ans et +**  
Développer et piloter les dispositifs (MAA, MOREA, ESC, Service civique.....) Collège Taunua et Lycée Aorai comme établissements supports.

Actions de remobilisation et remotivation, Positionnement pédagogique et parcours personnalisé  
Alternance et stages en entreprises, Suivi et bilans statistiques

**Au niveau de la MLDS, Pilotage et développement d'actions spécifiques**

- Définition des actions mises en œuvre dans les différents dispositifs
- Mobilisation de moyens humains et matériels
- Affectation des élèves décrocheurs
- Evaluation et régulation du dispositif

# OUTULOUTOUT

Où louer...ce qu'on ne peut pas acheter ?

Vallée de Tīpaerui  
Tél: 40 45 15 05  
Fax: 40 45 14 44  
techpoltahiti@mail.pf

▼ Rainureuse



▼ Marteau - Piqueur

▶ Débroussailluse



▶ Injecteur Extracteur



Nettoyeur Haute Pression



▲ Tronçonneuse



▲ Groupe Electrogène



# K'ÄRCHER

makes a difference



**Nettoyeur vitre WV 2 PREMIUM**

Ultra silencieux  
Ne laisse ni goutte ni trace  
Sans fil, il fonctionne sur batterie rechargeable  
( 25 min d'autonomie)



**Nettoyeur K5 PREMIUM**

Alimentation 220V - 60 Hz  
Pression max 145 bars  
Puissance 2100 W

**Aspirateur WD 3 P**

Puissance 1400 W  
Consommation 1000 W  
Capacité cuve 17 L  
Longueur câble 4 m



# TECHPOL

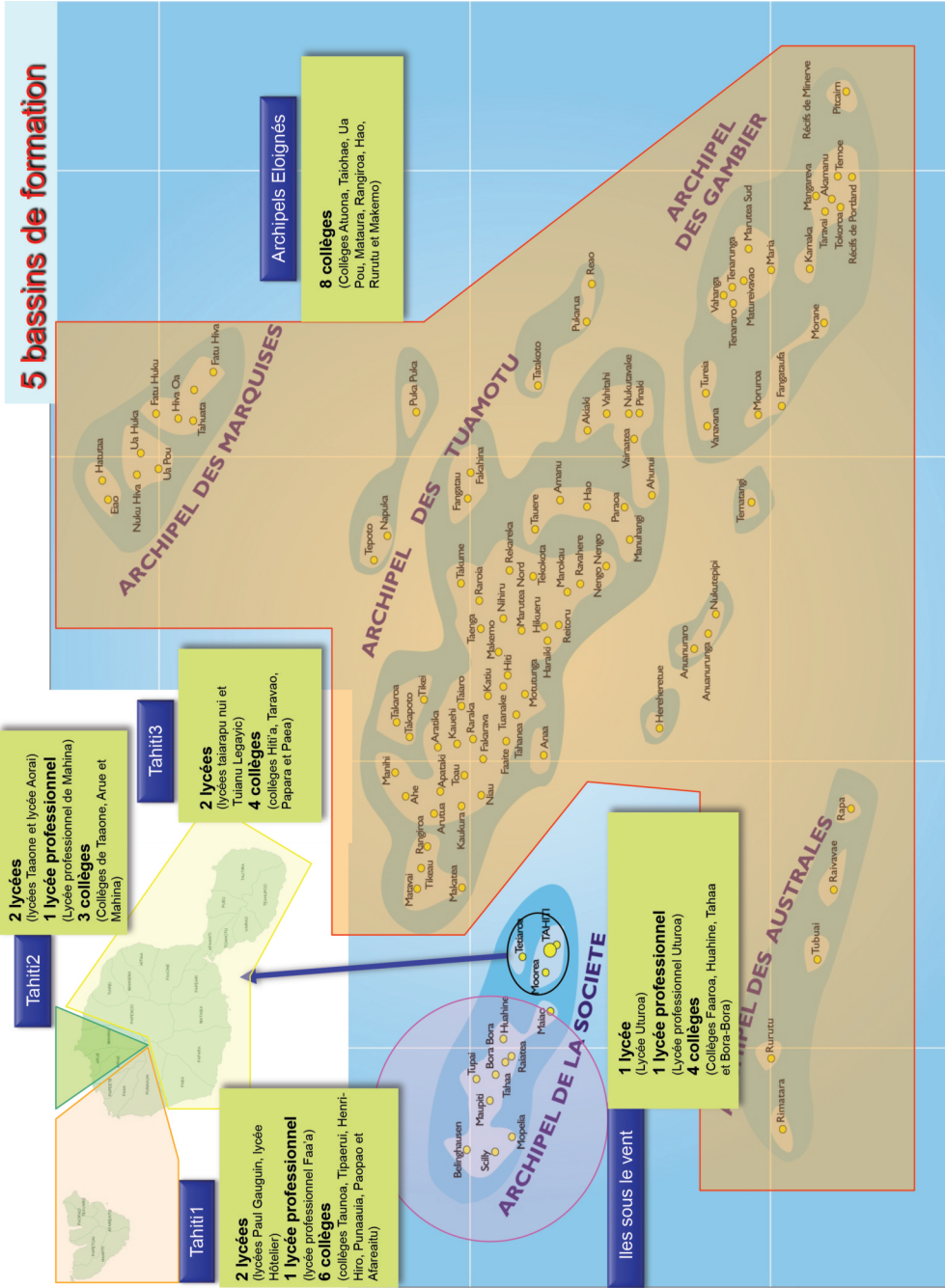
Vallée de Tīpaerui  
Tél: 40 45 15 05  
Fax: 40 45 14 44  
techpoltahiti@mail.pf



MINI SOMMAIRE DES ÉTABLISSEMENTS PUBLICS PAR ARCHIPEL

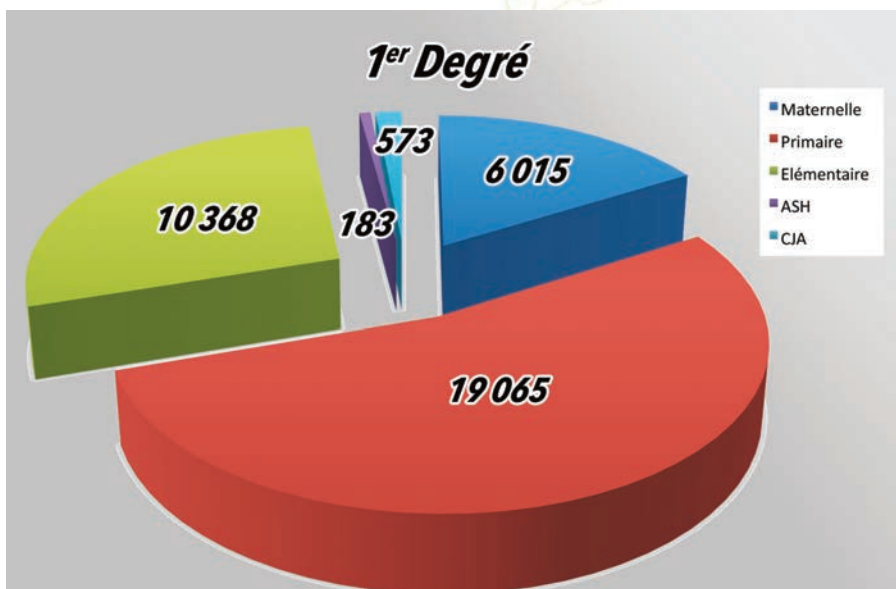
LES BASSINS DE FORMATION : CARTE DES ÉTABLISSEMENTS PAR ARCHIPEL 47

AUS- TRALES	MAR- QUAISES	TUAMOTU	ÎLES DU VENT	ÎLES SOUS LE VENT	<b>ZONE URBAINE</b>	
					COLLÈGE DE TIPAERUI	50
					LYCÉE PAUL GAUGUIN	50
					COLLÈGE MACO TEVANE	50
					LYCÉE POLYVALENT DE TAAONE	51
					COLLÈGE DE TAAONE	51
					LYCÉE AORAI	52
					LYCÉE HÔTELIER DE TAHITI	52
					COLLÈGE HENRI HIRO DE FAAA	53
					LYCÉE PROFESSIONNEL DE FAAA	53
					<b>CÔTE EST</b>	
					COLLÈGE D'ARUE	54
					COLLÈGE DE MAHINA	55
					LYCÉE PROFESSIONNEL DE MAHINA	55
					COLLÈGE DE HITIAA	56
					<b>ISTHME DE TARAVAO</b>	
					COLLÈGE DE TARAVAO	56
					LYCÉE POLYVALENT DE TARAVAO	57
					<b>CÔTE OUEST</b>	
					COLLÈGE DE PAPARA	58
					<b>MOOREA</b>	
					COLLÈGE D'AFAREAITU	60
					COLLÈGE DE PAOPOA	60
					<b>HUAHINE</b>	
					COLLÈGE DE HUAHINE	62
					<b>RAIATEA</b>	
					LYCÉE D'UTUROA	62
					COLLÈGE D'UTUROA	62
					COLLÈGE DE FAAROA	64
					LYCÉE PROFESSIONNEL D'UTUROA	64
					<b>TAHAA</b>	
					COLLÈGE DE TAHAA	65
					<b>BORA BORA</b>	
					COLLÈGE DE BORA BORA	65
					<b>RANGIROA</b>	
					COLLÈGE DE RANGIROA	66
					<b>HAO</b>	
					COLLÈGE DE HAO	67
					<b>MAKEMO</b>	
					COLLÈGE DE MAKEMO	67
					<b>NUKU HIVA</b>	
					COLLÈGE DE TAOHAE	68
					<b>UA-POU</b>	
					COLLÈGE DE UA-POU	70
					<b>HIVA-OA</b>	
					COLLÈGE / LYCÉE D'ATUONA	71
					<b>RURUTU</b>	
					COLLÈGE DE RURUTU MOERAI	72
					<b>TUBUAI</b>	
					COLLÈGE DE MATAURA	72

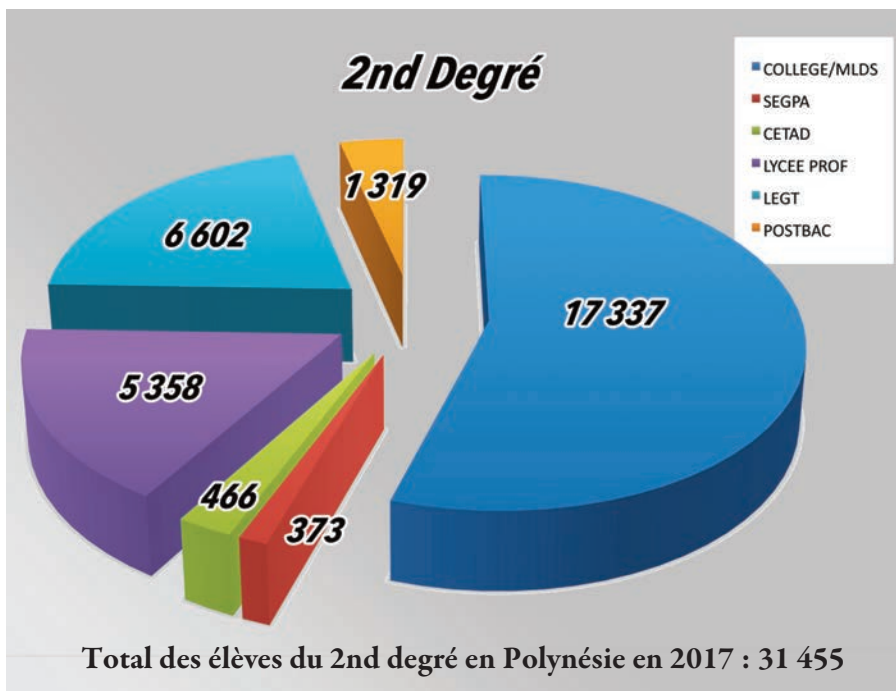




## BILAN DE LA RENTRÉE 2017



Total des élèves du 1<sup>er</sup> degré en Polynésie en 2017 : 36 204



Total des élèves du 2<sup>nd</sup> degré en Polynésie en 2017 : 31 455

# Cannon Center

Mobilier de bureau - Coffres-forts - Bureautique - Consommables

IMPRIMANTE

**Canon MG2460**

Impressions, numérisations, photocopies

**6.900 Fttc**



**COFFRE  
DE SÉCURITÉ  
RESKAL**

**CARTOUCHES  
D'ENCRE**



Bénéficiez de **-25%**  
sur la 2<sup>ème</sup> cartouche achetée

sur présentation du  
**Guide Maeva**



facebook.com/CannonCenter - Z.I. de Fare Ute

Tél 40 42 46 75 - Fax 40 42 32 27 - contact@cannoncenter.pf



## ZONE URBAINE

### ● COLLÈGE DE TIPAERUI

(Collège de Tipaerui, 9840338V)  
 Adresse : BP 4557 - 98713 Papeete  
 Tél.: (+689) 40.50.96.50  
 Télécopie : (+689) 40.45.22.79  
 Email : clg.tipaerui@education.pf  
 Site web : <http://www.education.pf>  
 (rubrique Les établissements scolaires)  
 Chef d'Etablissement : Isabelle DINAND  
 Chef ets adjoint : Romuald DEVILLE  
 Régime : demi-pension

#### Structure Pédagogique :

6<sup>e</sup> collège, 5<sup>e</sup> collège, 4<sup>e</sup> collège, 3<sup>e</sup> prépa-pro, 3<sup>e</sup> collège, ULIS (Unité Localisée pour l'Inclusion Scolaire).



### ● LYCÉE PAUL GAUGUIN

(Lycée, 9840002E)  
 Adresse : BP 126 - 98713 Papeete  
 Tél : (+689) 40.54.00.54  
 Télécopie : (+689) 40.50.00.64  
 Email : lyc.paul.gauguin@education.pf  
 Site web : <http://www.education.pf>  
 (rubrique Les établissements scolaires)  
 Chef d'Etablissement : Dalila MESSEGHEM  
 Chef ets adjoint : Sandrine PASTUREAU  
 Régime : demi-pension et internat

#### Structure Pédagogique :

BAC général : Littéraire, Économique et sociale, Scientifique svt. / BAC technologique STMG : Communic. & gest. res. humaines, Compta. & finance d'entreprises, Mercatique (marketing) / CPGE Eco. et commerc. opt. économique



### ● COLLÈGE MACO TAVANE

(Collège, 9840392D)  
 Adresse : BP 51605 - 98716 PIRAE  
 Tél.: (+689) 40.54.51.51  
 Télécopie : (+689) 40.54.51.54  
 Email : clg.taunoa@education.pf  
 Site web : <http://www.education.pf>  
 (rubrique Les établissements scolaires)  
 Chef d'Etablissement : Hervé BARBEAU  
 Chef ets adjoint : Ingrid NEVELING  
 Régime : demi-pension

#### Structure Pédagogique

6<sup>e</sup> collège, 5<sup>e</sup> collège, 4<sup>e</sup> collège, 3<sup>e</sup> collège, 6<sup>e</sup> SEGPA, 5<sup>e</sup> SEGPA, 4<sup>e</sup> SEGPA, 3<sup>e</sup> SEGPA, 3<sup>e</sup> prépa-pro, ULIS.



## ZONE URBAINE

### ● LYCÉE POLYVALENT DE TAAONE

(Lycée, 9840023C)  
 Adresse : BP 5694 - 98716 Pirae  
 Téléphone : (+689) 40.54.26.00  
 Télécopie : (+689) 40.42.06.21  
 Email : lyc.taaone@education.pf  
 Site web : <http://www.education.pf>  
 (rubrique Les établissements scolaires)  
 Chef d'Etablissement : Jimmy LEGROS  
 Chef ets adjoint : Jean Pierre BLANCO  
 Régime : demi-pension et internat

#### Structure Pédagogique

BAC général : SSI, SSVT / CAP : Prép. Réal.  
 Ouvrages électriques, Constructeur béton armé bâtiment, Maintenance véhic. Auto opt Véhic. Part. / BACPRO : Electrotec. Energ. Equip. Communic., Maint. équipements industriels, Techni. Etudes bât. Etudes économie, Technicien géomètre topographie, Maint. vehic. auto : voit. Particul. / BAC technologique : STID architecture et construction, Energie et Environnement, innovation technologique et éco conception, Système d'information numérique, Sciences & Techno. Santé & Social / BTS : Bâtiment, Electrotechnique et SP3S, CPGE (Classes Préparatoires aux Grandes Écoles), PTSI Pphysique, Technologie et Sciences Industrielles), BTS : Maintenance des systèmes (opt A : systèmes de production).



### ● COLLÈGE DE TAAONE

(Collège, 9840208D)  
 Adresse : BP 5154 - 98716 PIRAE  
 Tél.: (+689) 40.50.16.01  
 Télécopie : (+689) 40.45.29.68  
 Email : clg.taaone@education.pf  
 Site web : <http://www.education.pf>  
 (rubrique Les établissements scolaires)  
 Chef d'Etablissement : Pascal COUPAT  
 Chef ets adjoint : Caroline GUERIN  
 Régime : demi-pension

#### Structure Pédagogique

6<sup>e</sup> collège, 5<sup>e</sup> collège, 4<sup>e</sup> collège, 3<sup>e</sup> collège, 3<sup>e</sup> prépa-pro.





## ZONE URBAINE

### LYCÉE AORAI

(Lycée, 9840407V)  
 Adresse: BP 5694 - 98716 Pirae  
 Tél.: (+689) 40.54.92.29  
 Télécopie : (+689) 40.54.92.28  
 Email : lyc.aorai@education.pf  
 Site web : <http://www.education.pf>  
 (rubrique Les établissements scolaires)  
 Chef d'Etablissement :  
 Catherine GANAYE THIEBAUT  
 Chef ets adjoint : Anne REDON-BALDI  
 Régime : demi-pension et internat



#### Structure Pédagogique

Structure Pédagogique : CAP : Employé commerce multi-spécialités / BACPRO : Gestion administration, Vente prospection négociation Accueil relations clients et usagers / BAC technologique STMG : Commun. & gest.ress. humaines, Comptab. & finance d'entreprises, Gestion systemes d'information, Mercatique (marketing) / BAC technologique : gestion et finance, ressources humaines et communication / BAC général L, ES, S / BTS : Gestion de la PME, Support à l'action managerale, Compta. gestion des organisations, Services Informatiques aux organisations : SLAM, Management unités commerciales, Négociation et digitalisation de la relation client / DCG 3 Comptabilité et gestion.

### LYCÉE HÔTELIER DE TAHITI

(Lycée, 9840268U)  
 Adresse: BP 13 000 - 98717 Punaauia  
 Tél.: (+689)40.50.45.50  
 Télécopie : (+689) 40.50.45.51  
 Email : lyc.hotelier@education.pf  
 Site web : <http://www.education.pf>  
 (rubrique Les établissements scolaires)  
 Chef d'Etablissement : Pascal MAILLOU  
 Chef ets adjoint : Corinne FARADON  
 Régime : demi-pension et internat



#### Structure Pédagogique

CAP : Commercialisation et services en hôtel-café-restaurant-cuisine, ULIS / MC : Charcutier-traiteur, Accueil réception / BACPRO : Restauration, cuisine, boulanger pâtissier / BAC technologique : STHR / BTS : Management en hôtellerie restauration, tourisme, MAN hôtellerie.

## ZONE URBAINE

### COLLÈGE HENRI HIRO

(Collège, 9840233F)  
 Adresse : BP 60200 - 98702 Faaa  
 Tél.: (+689) 40.80.34.00  
 Télécopie : (+689) 40.80.34.05  
 Email : clg.henri.hiro@education.pf  
 Site web : <http://www.education.pf>  
 (rubrique Les établissements scolaires)  
 Chef d'Etablissement :  
 Frédéric SCHMIDT  
 Chef ets adjoint : Betina TINORUA  
 Régime : demi-pension

#### Structure Pédagogique

6<sup>e</sup> collège, 5<sup>e</sup> collège, 4<sup>e</sup> collège,  
 3<sup>e</sup> collège, 3<sup>e</sup> prépa-pro,  
 6<sup>e</sup> SEGPA, 5<sup>e</sup> SEGPA.




### LYCÉE PROFESSIONNEL DE FAAA

(Lycée Professionnel, 9840267T)  
 Adresse : BP 6001 - 8702 Faaa  
 Tél.: (+689) 40.80.32.00  
 Télécopie : (+689) 40.80.32.01  
 Email : lpr.faaa@education.pf  
 Site web : <http://www.education.pf>  
 (rubrique Les établissements scolaires)  
 Chef d'Etablissement :  
 Jean-Michel MAHALIN  
 Chef ets adjoint : Willy VAIHO  
 Régime : demi-pension

#### Structure Pédagogique

CAP : Employé de vente spé. Opt. B, Maçon, Menuiserie mobilier et agencement, Réparation des carrosseries, Serrurier métallier, Couture flou, Accompagnement éducatif petite enfance / BACPRO : Métiers de la sécurité, Technicien chaudron. indust, Technicien menuisier agencier, Métiers de la mode, Carrosserie option réparation, Services proximité et vie locale, Commerce, Gestion administration, Technicien du bâtiment ORGO, Prévention sécurité, Aménagement et finition du bâtiment / BTS Gestion de la PME, Management des unités commerciales.





## CÔTE EST

### ● COLLÈGE D'ARUE

(Collège, 9840289S)

Adresse : BP 14138 - 98701 Arue

Tél.: (+689) 40.50 04 50 - Télécopie : (+689) 40.45 23 41

Email : clg.arue@education.pf

Site web : <http://www.education.pf>

(rubrique Les établissements scolaires)

Chef d'Etablissement : Philippe JODRY

Chef ets adjoint : Fabienne DONDARD

Régime : demi-pension

#### Structure Pédagogique

6è collège, 5è collège, 4è collège, 3è collège, 3è pacifique, 3è prépa-pro, ULIS



## CÔTE EST

### ● COLLÈGE DE MAHINA

(Collège, 9840252B)

Adresse : BP 11995 - 98709 Mahina

Tél.: (+689) 40.50.87.60

Télécopie : (+689) 40.83.38.85

Email : clg.mahina@education.pf

Site web : <http://www.education.pf>

(rubrique Les établissements scolaires)

Chef d'Etablissement : Jean François KUSPERT

Chef ets adjoint : Wendy HAREA

Régime : demi-pension



#### Structure Pédagogique

6è collège, 5è collège, 4è collège, 3è collège, 3è prépa-pro.



### ● LYCÉE PROFESSIONNEL DE MAHINA

(Lycée Professionnel, 9840341Y)

Adresse : BP 11983 - 98709 Mahina

Tél.: (+689) 40.50.12.50

Télécopie: (+689) 40.48.24.97

Email : lpr.mahina@education.pf

Site web : <http://www.education.pf>

(rubrique Les établissements scolaires)

Chef d'Etablissement : Vincent BARON

Chef ets adjoint : Valérie MONTE

Régime : demi-pension et internat



#### Structure Pédagogique

CAP : Esthétique cosmétique parfumerie , Coiffure , Couture flou , Prep. & real. ouvrages électriques , Installateur sanitaire / BACPRO : Electrotec. energ. equip.communic , Maintenance équipements indust. Systemes electroniques numeriques , Techniques froid et conditionnement air , Service de proximité et vie locale, Accueil, soins et services à la personne, CAP installateur froid climatisation de l'air, BTS : Maintenance des systèmes (opt B : systèmes énergétiques et fluidiques).



● **COLLÈGE DE HITIAA**

(Collège, 9840352K)  
 Adresse: BP 11992 - 98709 Mahina  
 Tél.: (+689) 40.54.74.80  
 Télécopie : (+689) 40.57.38.39  
 Email : clg.hitiaa@education.pf  
 Site web : <http://www.education.pf>  
 (rubrique Les établissements scolaires)  
 Chef d'Etablissement :  
 Patricia LAMAUD-HUCAULT  
 Régime : demi-pension

Structure Pédagogique

6<sup>e</sup> collège, 5<sup>e</sup> collège, 4<sup>e</sup> collège, 3<sup>e</sup> collège.

● **LYCÉE POLYVALENT DE TARAVAL**

(Lycée, 9840339W)  
 Adresse: BP 7014 - 98719 Taravao  
 Tél.: (+689) 40.54.71.71  
 Télécopie : (+689) 40.57.00.47  
 Email : lyc.taravao@education.pf  
 Site web : <http://www.education.pf>  
 (rubrique Les établissements scolaires)  
 Chef d'Etablissement : Olivier SAUNIER  
 Chef ets adjoint : Lise MAURIN BRIEC  
 (lycée Professionnel)  
 Régime : demi-pension et internat

Structure Pédagogique

BAC général : Littéraire , Economique et sociale , Scientifique svt / BAC technologique : STI2D : architecture et construction, Système d'information numérique, STMG : gestion et finances, Ressources humaines et comm./ BTS : Banque, Etude et éco de la construction , Gestion de la PME / CAP : Maint. mat. opt. Tracteurs et mat. agric. , Maint. mat. opt. Parcs et jardins , Menuisier fabr. de menuiserie mob. et agenc. , Serrurier métallier , Carreleur mosaïste , Peintre applicateur de revêtement , Employé de vente spécialisé opt. A (alim) , Assistant techn. en milieux familiale et coll. / BACPRO : Commerce , gestion administrative, gestion administration , Maintenance nautique , Technicien bât. : org. réal. gros. ouv. , Aménagement finition bâtiment , Techn. Etudes Bat A études & éco. , Techn. Etudes Bat B assist. Archi, Accueil soins et services à la personne.

## ISTHME DE TARAVAL

● **COLLEGE DE TARAVAL**

(Collège, 9840021A)  
 Adresse: BP 7005 - 98719 Taravao  
 Tél.: (+689) 40.54.89.89  
 Télécopie : (+689) 40.57.27.31  
 Email : clg.taravao@education.pf  
 Site web : <http://www.education.pf>  
 (rubrique Les établissements scolaires)  
 Chef d'Etablissement : Françoise LOMBARDO  
 Chef ets adjoint : Maïte LEQUERRE  
 Régime : demi-pension

Structure Pédagogique

6<sup>e</sup> collège, 5<sup>e</sup> collège, 4<sup>e</sup> collège,  
 3<sup>e</sup> collège, 3<sup>e</sup> prépa-pro.

**SEGPA DE TARAVAL**

(SEGPA, 9840362W) - Adresse : BP 7005 - 97719 Taravao  
 Téléphone : (+689) 40.54.89.89 - Télécopie : (+689) 40.57.27.31  
 Email : clg.taravao@education.pf - Site web : <http://www.education.pf>  
 (rubrique Les établissements scolaires) Chef d'Etablissement : Françoise LOMBARDO  
 Régime : demi-pension

Structure Pédagogique 6<sup>e</sup> SEGPA , 5<sup>e</sup> SEGPA , 4<sup>e</sup> SEGPA, 3<sup>e</sup> SEGPA.





# CÔTE OUEST

## ● COLLÈGE DE PAPARA

(Collège, 9840022B)  
 Adresse : BP 12006 - 98764 Papara  
 Tél.: (+689) 40.54.80.40  
 Télécopie: (+689) 40.57.33.88  
 Email : clg.papara@education.pf  
 Site web : <http://www.education.pf>  
 (rubrique Les établissements scolaires)  
 Chef d'Etablissement : Gilberte MONDELICE  
 Chef ets adjoint : Thierry GALLAND  
 Régime : demi-pension



### Structure Pédagogique

6<sup>e</sup> collège, 5<sup>e</sup> collège, 5<sup>e</sup> SEGPA, 4<sup>e</sup> collège, 3<sup>e</sup> collège, 3<sup>e</sup> prépa-pro.



## ● LYCÉE TUIANU LE GAYIC

(Lycée, 9840386X)  
 Adresse : BP 120001 - 98764 Papara  
 Tél.: (+689) 40.54.76.50  
 Télécopie : (+689) 40.54.76.54  
 Email : lyc.tuianu.legayic@education.pf  
 Site web : <http://www.education.pf>  
 (rubrique Les établissements scolaires)  
 Chef d'Etablissement : Pepin MOU KAM TSE  
 Chef ets adjoint : Barbara BELLORGET  
 Régime : demi-pension et internat



### Structure Pédagogique

BAC général : Littéraire , Economique et sociale , Scientifique svt - PCL/ BTS : transport et prestations logistiques, Electrotechnique / CAP: agent polyvalent de restauration, préparation et réalisation d'ouvrages électriques/ BAC PRO : électrotechnique énergétique, équipement communicants, gestion administration, exploitation des transports, hygiène propreté stérilisation / BAC technologique, STL, STMG Ressources humaines et communications, gestion et finance, Marketing. CPGE Economique et commerciale Option technologique.

# CÔTE OUEST

## ● COLLÈGE DE PAEA

(Collège, 9840290T)  
 Adresse: BP 10392 - 98711 Papara  
 Tél.: (+689) 40.50.06.20  
 Télécopie : (+689) 40.53.11.01  
 Email : clg.paea@education.pf  
 Site web : <http://www.education.pf>  
 (rubrique Les établissements scolaires)  
 Chef d'Etablissement : Christophe TELLIER  
 Chef ets adjoint : Nathalie BOLMONT  
 Régime : demi-pension



### Structure Pédagogique

6<sup>e</sup> collège, 5<sup>e</sup> collège, 4<sup>e</sup> collège, 3<sup>e</sup> collège, 3<sup>e</sup> prépa-pro.

## ● COLLÈGE DE PUNAAUIA

(Collège, 9840340X)  
 Adresse : BP 13022 - 98717 Punaauia  
 Téléphone : (+689) 4050.26.88 -  
 Télécopie 40.45.32.15 Email : clg.punaauia@education.pf  
 Site web : <http://www.education.pf>  
 (rubrique Les établissements scolaires)  
 Chef d'Etablissement : Valérie DUPRE MICOULEAU  
 Chef ets adjoint : Olivier LEAU  
 Régime : demi-pension



### Structure Pédagogique

6<sup>e</sup> collège, 5<sup>e</sup> collège, 4<sup>e</sup> collège, 4<sup>e</sup> découverte professionnelle et technologique, 3<sup>e</sup> collège, 3<sup>e</sup> prépa-pro.

## SEGPA DE PUNAAUIA

(SES, 9840344B)  
 Adresse : BP 13022 - 98717 Punaauia  
 Tél.: (+689) 40.50.26.88- Télécopie : (+689) 40.45.32.15  
 Email : clg.punaauia@education.pf - Site web : <http://www.education.pf>  
 (rubrique Les établissements scolaires)  
 Chef d'Etablissement : Valérie DUPRE MICOULEAU  
 Chef ets adjoint : Olivier LEAU  
 Régime : demi-pension

### Structure Pédagogique

6<sup>e</sup> SEGPA, 5<sup>e</sup> SEGPA, 4<sup>e</sup> SEGPA, 3<sup>e</sup> SEGPA.

## ● COLLÈGE TEVA I UTA

(Collège, 9440410Y)  
 Adresse : Teva i Uta  
 Email : direction@clgteva.ensec.edu.pf  
 Site web : <http://www.education.pf>  
 (rubrique Les établissements scolaires)  
 Chef d'Etablissement : Christine GUILLOT  
 Chef ets adjoint : François Pierre RAYMOND  
 Régime : demi-pension



### Structure Pédagogique

6<sup>e</sup> collège, 5<sup>e</sup> collège, 4<sup>e</sup> collège, 3<sup>e</sup> collège, ULIS.



# MOOREA (ARCHIPEL DE LA SOCIÉTÉ - ILES DU VENT)

## COLLÈGE D'AFAREAITU

(Collège, 9840201W)  
Adresse : BP 6 - 98728 Afareaitu  
Tél.: (+689) 40.55.06.55  
Télécopie : (+689) 40.55.06.60  
Email : clg.afareaitu@education.pf  
Site web : <http://www.education.pf>  
(rubrique Les établissements scolaires)  
Chef d'Etablissement : Annick TUPANA-MESCOFF  
Chef ets adjoint : Najet SAIDI  
Régime : demi-pension



### Structure Pédagogique

6è collège, 5è collège, 4è collège, 3è collège, 3è prépa-pro.

## CETAD D'AFAREAITU

(CETAD, 9840364Y)  
Adresse : BP 6 - 98728 Afareaitu - Tél.: (+689) 40.55.03.90 - Télécopie : (+689) 40.55.06.60  
Email : cetad.afareaitu@education.pf - Site web : <http://www.education.pf>  
(rubrique Les établissements scolaires)  
Chef d'Etablissement : Annick TUPANA-MESCOFF  
Régime : demi-pension

**Structure Pédagogique** CPAP : Polyvalent du bâtiment.

## COLLÈGE DE PAOPAO

(Collège, 9840011P)  
Adresse: BP 3 - 98728 Paopao  
Tél.: (+689) 40.55.00.65  
Télécopie : (+689) 40.56.25.49  
Email : clg.paopao@education.pf  
Site web : <http://www.education.pf>  
(rubrique Les établissements scolaires)  
Chef d'Etablissement : Luc BOLZE  
Chef ets adjoint : Elise BOURDON  
Régime : demi-pension



### Structure Pédagogique

6è SEGPA, 5è SEGPA, 4è SEGPA, 3è SEGPA, 6è collège, 5è collège, 4è collège, 3è collège, 3è prépa-pro, ULIS.

## CETAD DE PAOPAO

(CETAD, 9840368C)  
Adresse : BP 3 - 98728 Paopao - Tél.: (+689) 40.55.00.65  
Télécopie : (+689) 40.56.25.49  
Email : cetad.paopao@education.pf  
Site web : <http://www.education.pf>  
(rubrique Les établissements scolaires)  
Chef d'Etablissement : Luc BOLZE  
Régime : demi-pension

**Structure Pédagogique** CPAP : Petite et moyenne hôtellerie, CPAP : Exploitation Polynésienne horticole et rurale.

**RESEAU OCCASION**

**N°1** réseau d'occasions  
véhicules récents, garantis  
avec services +

\* pour une BYD F0 automatique

à partir de **890 000 Xpf\***  
-30% par rapport au neuf !

Photos non contractuelles

**Véhicules récents**  
Expertisés & révisés  
Bilan technique agréé

**Le contrat de confiance**  
Garantie 12 mois\*\*  
+12 mois Entretien OFFERT  
Extension Garantie possible

**Services +**  
Assistance SAV  
Véhicule de remplacement\*\*\*

Avis Réseau Occasions - [www.avistahiti-ventevo.com](http://www.avistahiti-ventevo.com) - (40) 54 10 13 - (87) 77 19 05  
\*Garantie de 12 mois en moyenne \*\* Sur la période de garantie.  
Offre non cumulable avec d'autres promotions

# LOCATION

## LONGUE DURÉE

- La location qui à TOUT compris
- Engagement de 1 à 4 ans
- Renouvellement annuel possible

Assurance

Entretien mensuel

Véhicule de remplacement

Assistance

Budget maîtrisé

**À PARTIR DE 50 000 XPF/MOIS**

\*voir conditions en agence ou auprès des contacts suivant :  
[hoani@avispacificar.pf](mailto:hoani@avispacificar.pf) - 40 54 10 09

**RETROUVEZ AUSSI AVIS LOCATION AU 40 54 10 10**



## HUAHINE

(ARCHIPEL DE LA SOCIÉTÉ - ILES SOUS LE VENT)

### ● COLLÈGE DE HUAHINE

(Collège, 9840025E) Adresse : BP 22 - 98731

Fare

Tél.: (+689) 40.60.67.20

Télécopie : (+689) 40.68.89.22

Email : clg.huahine@education.pf

Site web : <http://www.education.pf>

(rubrique Les établissements scolaires)

Chef d'Etablissement : Brigitte HAZOTTE

Chef ets adjoint : Cédric ROUX

Régime : demi-pension



### ● GOD DE MAUPITI

(GOD, 9840375K)

Adresse : BP 2 - 98735 Uturoa

Tél.: (+689) 40.67.81.40 - Télécopie : (+689) 40.67.81.40

Email : god.maupiti@education.pf

Site web : <http://www.education.pf>

(rubrique Les établissements scolaires)

Chef d'Etablissement : Laure POULAIN

Structure Pédagogique 6è collège, 5è collège



## RAIATEA

(ARCHIPEL DE LA SOCIÉTÉ - ILES SOUS LE VENT)

### ● LYCÉE - COLLÈGE D'UTUROA

(Lycée, 984385W) (Collège, 9840001D)

Adresse: BP 2 - 98735 Uturoa

Tél.: (+689) 40.66.06.30

Télécopie : (+689) 40.66.06.28

Email : lyc.uturoa@education.pf


Site web : <http://www.education.pf>

(rubrique Les établissements scolaires)

Chef d'Etablissement : Laure POULAIN

Chef ets adjoint : Sébastien BASILE

Régime : demi-pension et internat



#### Structure Pédagogique Lycée

BAC général : Littéraire, Economique et sociale, Scientifique svt / BAC technologique, STMG Ressources humaines et Comm., Gestion & finance, Marketing / BTS Gestion de la PME, BTS Négociation et digitalisation de la relation client.

#### Structure Pédagogique Collège

6è collège, 5è collège, 4è collège, 3è collège. 3ème Prépa prof.



# RAIATEA

(ARCHIPEL DE LA SOCIÉTÉ - ILES SOUS LE VENT)

## ● COLLÈGE DE FAAROA

(Collège, 9840348F)  
 Adresse : BP 887 - 98735 Uturoa  
 Tél.: (+689) 40.60.07.60  
 Télécopie : (+689) 40.66.24.36  
 Email : clg.faaroa@education.pf  
 Site web : <http://www.education.pf>  
 (rubrique Les établissements scolaires)  
 Chef d'Etablissement : Julien GUILLOUX  
 Régime : demi-pension



### Structure Pédagogique

ULIS, 6<sup>e</sup> collège, 5<sup>e</sup> collège, 4<sup>e</sup> collège, 3<sup>e</sup> collège, ULIS.


## CETAD DE FAAROA

(CETAD, 9840348F) Adresse : BP 887-98735 Uturoa-Tél.: (+689) 40.60.07.60 - Télécopie : (+689) 40.66.24.36  
 Email : cetad.faaroa@education.pf - Site web : <http://www.education.pf>  
 (rubrique Les établissements scolaires)  
 Chef d'Etablissement : Julien GUILLOUX  
 Régime : demi-pension

Structure Pédagogique CPAP : PMH, PB

## ● LYCÉE PROFESSIONNEL D'UTUROA

(Lycée Professionnel, 9840166H) Adresse : BP 46 - 98735 Uturoa  
 Tél.: (+689) 40.60.02.22 - Télécopie : (+689) 40.66.27.02  
 Email : lpr.uturoa@education.pf  
 Site web : <http://www.education.pf>  
 (rubrique Les établissements scolaires)  
 Chef d'Etablissement : Caroline BUSSON-PREAU  
 Chef d'Etablissement adjoint : Nathalie BOULET BASILE  
 Régime : demi-pension et internat



Structure Pédagogique CAP : Employé de commerce multi-spécialité, CAP Accompagnement éducatif petite enfance, Réparation et entretien des bateaux de plaisances, Menuisier fabr. de menuiserie mobilier et agenc. / BAC PRO : Maintenance nautique, Gestion administration accueil relations clients usagers, accueil soins et services à la personne Technicien menuisier agenceur, Maint. véhic. Auto : Voit. Particul. , Ouv. Bat. : Métallerie.

# TAHAA

(ARCHIPEL DE LA SOCIÉTÉ - ILES SOUS LE VENT)

## ● COLLÈGE DE TAHAA

(Collège, 9840234G)  
 Adresse : BP 101 - 98734 Haamene  
 Tél.: (+689) 40.60.80.00  
 Télécopie : (+689) 40.65.67.08  
 Email : clg.tahaa@education.pf  
 Site web : <http://www.education.pf>  
 (rubrique Les établissements scolaires)  
 Chef d'Etablissement : Gaël BOISSIÈRE  
 Régime : demi-pension



Structure Pédagogique 6<sup>e</sup> collège, 5<sup>e</sup> collège, 4<sup>e</sup> collège, 3<sup>e</sup> collège.

# BORA BORA

(ARCHIPEL DE LA SOCIÉTÉ - ILES SOUS LE VENT)

## ● COLLÈGE DE BORA BORA

(Collège, 9840024D)  
 Adresse : BP 151 - 98730 Vaitape  
 Tél.: (+689) 40.60.57.00  
 Télécopie : (+689) 40.67.78.30  
 Email : clg.borabora@education.pf  
 Site web : <http://www.education.pf>  
 (rubrique Les établissements scolaires)  
 Chef d'Etablissement : Florence KAMARZINE  
 Chef d'Etablissement adjoint : Jérôme RADENNE  
 Régime : demi-pension



### Structure Pédagogique

6<sup>e</sup> collège, 5<sup>e</sup> collège, 4<sup>e</sup> collège, 3<sup>e</sup> collège, 3<sup>e</sup> prépa-pro, 2<sup>nd</sup>e GT.

## CETAD-SEP DE BORA BORA

(CETAD, 9840365Z)  
 Adresse : BP 151 - 98730 Vaitape  
 Tél.: (+689) 40.60.57.04 - Télécopie : (+689) 40.67.78.30  
 Email : cetad.borabora@education.pf - Site web : <http://www.education.pf>  
 (rubrique Les établissements scolaires)  
 Chef d'Etablissement : Florence KAMARZINE  
 Régime : demi-pension

### Structure Pédagogique

BAC PRO cuisine, BAC PRO Commercial et Service en restauration, CPAP PMH et PB.



## RANGIROA (ARCHIPEL DES TUAMOTU)

### ● COLLÈGE DE RANGIROA

(Collège, 9840332N)  
 Adresse : BP 195 - 98775 Avatoru  
 Tél.: (+689) 40.93.13.40  
 Télécopie : (+689) 40.96.05.44  
 Email : clg.rangiroa@education.pf  
 Site web : <http://www.education.pf>  
 (rubrique Les établissements scolaires)  
 Chef d'Etablissement : Hervé BIGOTE  
 Régime : demi-pension et internat



#### Structure Pédagogique

6è collège, 5è collège, 4è collège, 3è collège, 3è prépa-pro.

**CETAD DE RANGIROA** (CETAD, 9840369D) Adresse : BP 195 - 98775 Avatoru  
 Tél.: (+689)40.96.74.02 - Télécopie : (+689)40.96.05.44 - Email : cetad.rangiroa@education.pf  
 Site web : <http://www.education.pf> (rubrique Les établissements scolaires)  
 Chef d'Etablissement : Hervé BIGOTE  
 Régime : demi-pension et internat

Structure Pédagogique CPAP : PMH et PB, CPMA : gravure sur nacre.

## MANIHI (ARCHIPEL DES TUAMOTU)

### ● GOD DE MANIHI

(Rattaché au Collège de Rangiroa)  
 (GOD, 9840359T) Adresse : BP 73 - 98775 Avatoru  
 Téléphone : (+689) 40.96.43.79  
 Télécopie : (+689) 40.93.43.79  
 Email : god.manihi@education.pf  
 Site web : <http://www.education.pf> (rubrique Les établissements scolaires)  
 Chef d'Etablissement : Hervé BIGOTE  
 Régime : demi-pension et internat

#### Structure Pédagogique

6è collège, 5è collège.



### ● COLLÈGE DE HAO

(Collège, 9840360U) Adresse : BP 62 - 98767 Otepa  
 Tél.: (+689) 40.97.02.99 - Télécopie : (+689)  
 40.97.04.51  
 Email : clg.hao@education.pf  
 Site web : <http://www.education.pf>  
 (rubrique Les établissements scolaires)  
 Chef d'Etablissement : Patrice LEROY



Structure Pédagogique 6è collège, 5è collège, 4è collège, 3è collège.

**CETAD DE HAO** (CETAD, 9840388Z) Adresse : BP 62 - 98767 Hao  
 Tél.: (+689) 40.97.02.99 - Télécopie : (+689)40. 97.04.51 - Email : cetad.hao@education.pf  
 Site web : <http://www.education.pf> (rubrique Les établissements scolaires)  
 Chef d'Etablissement : Patrice LEROY  
 Régime : demi-pension et internat

Structure Pédagogique CPAP : PMH et GEMM.

## MAKEMO (ARCHIPEL DES TUAMOTU)

### ● COLLÈGE DE MAKEMO

(Collège, 9840401N) Adresse : BP 10 - Pouheva  
 Tél.: (+689) 40.98.03.09  
 Télécopie : (+689)40.98.02.09  
 Email : clg.makemo@education.pf  
 Site web : <http://www.education.pf>  
 (rubrique Les établissements scolaires)  
 Chef d'Etablissement : Nati PITA  
 Régime : Demi-pension et Internat

#### Structure Pédagogique

6è collège, 5è collège, 4è collège, 3è collège.





## NUKU-HIVA (ARCHIPEL DES MARQUISES)

### COLLÈGE DE TAIHAE

(Collège, 9840013S)

Adresse : BP 17 - 98742 Nuku-Hiva

Tél.: (+689) 40.92.03.83 - Télécopie :

(+689)40.92.07.98

Email : [clg.taiohae@education.pf](mailto:clg.taiohae@education.pf)

Site web : <http://www.education.pf> (rubrique

Les établissements scolaires)

Chef d'Etablissement : Christophe BIGNON

Régime : demi-pension et internat



#### Structure Pédagogique

6<sup>e</sup> collège, 5<sup>e</sup> collège, 4<sup>e</sup> collège, 3<sup>e</sup> collège,  
2<sup>nd</sup>e Générale et Technologie.

### CETAD DE TAIHAE

(CETAD, 9840370E)

Adresse : BP 17 - 98742 Nuku-hiva Tél.: (+689) 40.92.04.67 - Télécopie : (+689) 40.92.07.98

Email: [cetad.taiohae.pf](mailto:cetad.taiohae.pf) - Site web: <http://www.education.pf> (rubrique Les établissements scolaires)

Chef d'Etablissement : Christophe BIGNON

Régime: demi-pension et internat

Structure Pédagogique CPAP : PMH, GEMM, CPMA : Sculpture sur bois.



ARANUI 5

CROISIÈRE D'AVENTURE DANS LES ÎLES MARQUISES

FESTIVAL 2019  
A RESERVER  
DES MARQUISES

Les Marquises

FAKARAVA - NUKU HIVA - UA POU - HIVA O'A - FATU HIVA - TAHUATA - UA HUKA - RANGIROA - BORA BORA

Tel +689 40 42 62 42 • Fax +689 40 43 48 89 • BP 220 • 98713 Papeete • Tahiti

[www.aranui.com](http://www.aranui.com) • E-mail [reservations@aranui.com](mailto:reservations@aranui.com)





## UA-POU (ARCHIPEL DES MARQUISES)

### COLLÈGE DE UA-POU

“TERRE DES HOMMES”

(Collège, 9840203Y)

Adresse: BP 9 - 98745 Hakahau

Tél.: (+689) 40.92.53.83

Télécopie : (+689) 40.92.51.78

Email : clg.uapou@education.pf

Site web : <http://www.education.pf>

(rubrique Les établissements scolaires)

Chef d'Etablissement : Franck CHOINARD

Régime : demi-pension et internat

#### Structure Pédagogique

6<sup>e</sup> collège , 5<sup>e</sup> collège , 4<sup>e</sup> collège , 3<sup>e</sup> collège.

### CETAD DE UA-POU

(CETAD, 9840371F)

Adresse: BP 9 - 98745 Hakahau

Tél.: (+689) 40.92.53.83 - Télécopie: (+689) 40.92.51.78

Structure Pédagogique

6<sup>e</sup> collège , 5<sup>e</sup> collège , 4<sup>e</sup> collège , 3<sup>e</sup> collège .

Email: cetad.uapou@education.pf -

Site web: <http://www.education.pf> (rubrique Les établissements scolaires)

Chef d'Etablissement : Franck CHOINARD

Régime: demi-pension

#### Structure Pédagogique CAPD : PMH, PB.



## HIVA-OA (ARCHIPEL DES MARQUISES)

### COLLÈGE - LYCÉE D'ATUONA

(Collège, 9840400M) (Lycée, 9840396H)

Adresse : BP 33 - 98741 Atuona

Tél.: (+689) 40.91.70.70

Télécopie : (+689) 40.92.75.52

Email : clg.atuona@education.pf

Site web : <http://www.education.pf>

(rubrique Les établissements scolaires)

Chef d'Etablissement : Jean-Paul LANDE

Régime : demi-pension et internat

#### Structure Pédagogique Collège

6<sup>e</sup> collège , 5<sup>e</sup> collège , 4<sup>e</sup> collège , 3<sup>e</sup> collège.

#### Structure Pédagogique Lycée professionnel

BAC PRO : Gestion administration.





## RURUTU (ARCHIPEL DES AUSTRALES)

### ● COLLÈGE DE RURUTU MOERAI

(Collège, 9840265R)  
Adresse : BP 52 - 98753 Moerai  
Tél.: (+689) 40.93.03.00  
Télécopie : (+689) 40.94.06.06  
Email : clg.rurutu@education.pf  
Site web : <http://www.education.pf>  
(rubrique Les établissements scolaires)  
Chef d'Etablissement : Hervé VIVIER  
Régime : demi-pension et internat



#### Structure Pédagogique

6è collège, 5è collège, 4è collège, 3è collège.

## TUBUAI (ARCHIPEL DES AUSTRALES)

### ● COLLÈGE DE MATAURA

(Collège, 9840012R)  
Adresse : BP 74 - 98754 Tubuai  
Tél.: (+689) 40.93.23.93  
Télécopie : (+689) 40.95.05.58  
Email : clg.mataura@education.pf  
Site web : <http://www.education.pf>  
(rubrique Les établissements scolaires)  
Chef d'Etablissement : Jérôme BOST  
Régime : demi-pension et internat



#### Structure Pédagogique

6è collège, 5è collège, 4è collège, 3è collège.

#### CETAD DE MATAURA

(CETAD, 9840366A)  
Adresse : BP 74 - 98754 Tubuai Tél.: (+689) 40.93.23.93  
Email : cetad.mataura@education.pf  
Site web : <http://www.education.pf> (rubrique Les établissements scolaires)  
Chef d'Etablissement : Jérôme BOST  
Régime : demi-pension et internat

Structure Pédagogique CAPD : EPHR et PMH.


## RAIVAVAE (ARCHIPEL DES AUSTRALES)

### ● GOD DE RAIVAVAE

(GOD, 9840376L)  
Adresse : BP 74 - 98754 Tubuai  
Tél.: (+689) 40.95.43.71  
Télécopie : (+689) 40.95.43.71  
Email : god.raivavae@education.pf  
Site web : <http://www.education.pf>  
(rubrique Les établissements scolaires)  
Chef d'Etablissement : Jérôme BOST  
Régime : demi-pension et internat

#### Structure Pédagogique

6è collège, 5è collège.



# AUTO

## express

VIDANGE

FREINS

SUSPENSIONS

PARALLELISME

PNEUS

BATTERIE

**FORFAIT VIDANGE**  
vidange moteur  
+ 4L d'huile  
à partir de  
**4700 F**

**PNEU**  
175X65X14  
à partir de  
**7000 F**

**SANS RENDEZ VOUS**

Lundi au Vendredi de 7h00 à 16h00 - Samedi de 8h00 à 11h30  
[info@autoexpress.pf](mailto:info@autoexpress.pf) [autoexpress.tahiti](https://www.facebook.com/autoexpress.tahiti)

**FARE UTE** **40 480 666** **TITIORO** **40 455 717** **TARAVAO** **40 570 625**



## QU'EST-CE QUE LE GREPFOC



**LA FORMATION CONTINUE POUR TOUS, PARTOUT EN POLYNÉSIE FRANÇAISE**

**LE GREPFOC VOUS ACCOMPAGNE DANS TOUS VOS PROJETS**



**Vous avez un projet professionnel**



**Vous recherchez une formation reconnue**



**Vous souhaitez améliorer l'efficacité de l'organisation**



**Vous prévoyez de renforcer la performance de vos équipes**



Le GREP.FO.C est un EPIC (Établissement Public Industriel et Commercial) qui dépend du ministère de l'Éducation et dont la mission est de répondre aux besoins de formations d'adultes sur l'ensemble du territoire de la Polynésie Française.

A cette fin, le GREP.FO.C regroupe les établissements publics d'enseignement secondaires de l'Éducation. Il mobilise leurs potentiels et leurs moyens humains et matériels (locaux, équipements) pour réaliser des prestations de formation continue en direction des adultes.

Avec ses 36 lieux de formation répartis sur toute la Polynésie française, le GREP.FO.C constitue un réseau de proximité particulièrement dense, offrant un éventail de formations très large. Cette proximité n'est pas seulement géographique, elle se mesure également à la capacité du GREP.FO.C à s'adapter aux attentes de ses commanditaires : PME/PMI, grandes entreprises, administrations, hôtels, services, associations, particuliers.

Le GREP.FO.C propose des solutions efficaces et adaptées aux besoins des *entreprises, administrations et particuliers*.

**Le GREP.FO.C votre partenaire formation à Tahiti et dans les îles propose des :**

- Audits,
- Conseils,
- Ingénierie de formation,

- Accompagnement personnalisé,
- Elaboration de plan de formation,
- Formations qualifiantes,
- Formation préparant à un diplôme,
- Préparations aux concours,
- Perfectionnements techniques.

**Les principaux domaines de formation sont :**

- Hôtellerie, restauration, tourisme,
- Tertiaire : bureautique, comptabilité, informatique,
- Industriel, mécanique, électricité, automobile,
- Bâtiment,
- Santé,
- Sanitaire et social,
- Esthétique, coiffure,
- Formations générales et langues,
- Autres nous consulter.

**Présence du GREP.FO.C dans les archipels et formations :**

Le partenariat avec les 36 établissements permet au GREP.FO.C d'être présent sur toute la Polynésie française. Le GREP.FO.C constitue un réseau de proximité particulièrement dense, offrant un éventail de formations très large. Cette proximité n'est pas seulement géographique, elle se mesure également à la capacité du GREP.FO.C à s'adapter aux attentes de ses commanditaires : PME/PMI, grandes entreprises, administrations, hôtels, services, associations, particuliers.

**Le GREP.FO.C vous propose des solutions efficaces et adaptées**

**Horaires d'ouverture au public**

De lundi au vendredi 8h à 12h  
L'après-midi : sur rendez-vous  
Tous les bureaux sont fermés le samedi

MINISTÈRE DE L'ÉDUCATION  
Groupement des Établissements de Polynésie pour la Formation Continue  
Tel (+689) 40 500 640 – Fax (+689) 40 500 641 – email : contact@grepfoc.pt  
BP 51 122 – 98716 Papeete – Tahiti – Polynésie française  
www.grepfoc.pt – facebook

## ENSEIGNEMENT À DISTANCE

### CNED Centre National d'Enseignement à Distance

L'antenne du CNED a été créée en août 1990. Elle accueille et renseigne les usagers sur les formations du CNED.

Les enseignements par correspondance du CNED couvrent un éventail très large, allant de la Grande Section Maternelle aux études supérieures en passant par des formations professionnelles, préparation aux concours, culture générale.

**SCOLAIRE :** Ecole, Collège, Lycée Général, Professionnel, Technologique

**ETUDIANT :** BTS, Préparation aux concours d'entrée en écoles (grandes écoles, écoles santé-social), Licence, Master, D.U, préparation aux concours de personnel enseignant (CAPES, Agrégation...).

**VIE ACTIVE :** Licence, Master, D.U, Concours enseignants, Concours de la Fonction Publique, Remise à niveau, Formation professionnelle commerce, marketing, comptabilité, petite enfance, esthétique, santé, hôtellerie restauration, Gestion, Droit, langues étrangères...

L'antenne du CNED se trouve au rond point du Taaoe, dans les locaux du Centre d'Information et d'Orientation (CIO).

Heures d'ouverture au public : Lundi, mardi et Jeudi de 7h30 à 12h et de 12h30 à 15h30  
Mercredi de 7h30 à 12h00 et de 12h30 à 14h30 – vendredi de 7h30 à 12h00

Téléphone : 40 82 95 26

Les dossiers sont téléchargeables sur le site [www.cned.fr](http://www.cned.fr)

(remplir le formulaire avec un numéro de téléphone commençant par 0040 ou 0087).





# UNIVERSITE DE LA POLYNESIE FRANÇAISE

Campus d'Outumaoro - Punaauia  
BP 6570 - 98 702 TAHITI-POLYNESIE FRANÇAISE  
Tél : (689) 40 803 803 Fax : (689) 40 803 804  
E-Mail : courrier@upf.pf, Site internet : http://www.upf.pf

Président de l'Université de la Polynésie française :  
Patrick CAPOLSINI, mail : president@upf.pf

L'UPF offre au titre de l'année 2018-2019 les formations ci-après :

## Département DROIT, ECONOMIE, GESTION

Directeur de département : Sémir AL WARDI,  
directeur-deg@upf.pf

### • 2 DUT

- Gestion Administrative et Commerciale des Organisations (GACO)
- Techniques de Commercialisation (TC)

### • 3 licences (5 parcours)

- parcours droit général • parcours droit et science politique
- Mention économie-gestion, avec en L3 : • parcours administration des entreprises
- Mention administration publique

### • 2 licences professionnelles (en alternance)

- Mention « e-commerce et marketing numérique »
- Mention « métiers du tourisme et des loisirs », parcours « Management et gestion des organisations hôtelières et touristiques en Polynésie française »

### • 4 masters

- Mention droit privé, parcours droit des affaires (M1 et M2)
- Mention droit public, parcours droit des collectivités territoriales (M1 et M2)
- Mention management et commerce international (M1 et M2 ; avec en M2 un parcours marketing ou finance)
- Mention comptabilité, contrôle, audit (M2 délivré par l'IAE Bordeaux sur le site de l'UPF).

## Département LETTRES, LANGUES, SCIENCES HUMAINES

Directeur de département : Gerbert BOUYSSOU,  
directeur-llsh@upf.pf

### • 5 licences (9 parcours)

- Mention géographie et aménagement : • parcours géographie, territoires insulaires, aménagement, risques, environnement
- parcours géographie et science politique
- Mention histoire : • parcours histoire et géographie
- parcours histoire et science politique
- Mention langues étrangères appliquées : • parcours anglais et espagnol • parcours anglais et mandarin
- Mention langues, littératures et civilisations étrangères et régionales : • parcours langues polynésiennes • parcours anglais
- Mention lettres, parcours lettres et arts

### • 1 master (recherche)

- Mention langues et sociétés, parcours langues, cultures et sociétés en Océanie

## Département SCIENCES, TECHNOLOGIES, SANTE

Directeur de département : Benoît STOLL, directeur-sts@upf.pf

### • Cycle Universitaire de Préparation aux Grandes Ecoles Scientifiques

- parcours mathématiques-physique

### • 4 licences (5 parcours)

- Mention mathématiques
- Mention informatique
- Mention physique-chimie
- Mention sciences de la vie et de la terre : • parcours biodiversité, écologie • parcours biologie, biochimie, physiologie

### • 2 licences professionnelles

- Mention métiers de l'informatique : applications web, parcours technologie de l'information et de la communication (TECHNICOM)

- Mention maîtrise de l'énergie, électricité, développement durable, parcours énergies renouvelables et maîtrise d'énergie (ERME)

### • 2 masters

- Mention sciences de l'univers, environnement, écologie, parcours environnement insulaire océanien (M1 à l'UPMC (Paris-VI), M2 à l'UPF)

- Mention énergie, parcours gestion des énergies en milieu insulaire et tropical (M1 à l'UFC (Belfort), M2 à l'UPF)

### • PACES (première année commune des études de santé)

## École supérieure du professorat et de l'éducation (ESPE)

Directeur de l'ESPE : Jean CHAUMINE,  
espe@upf.pf, Tél. 40.86.64.92

### Master MEEF 1 (1<sup>er</sup> degré) pour devenir professeur des écoles :

- M1 MEEF 1 (Procédure de demande d'admission préalable obligatoire) : année de préparation au concours externe de recrutement de professeurs des écoles (CERPE-CEPF)

- M2 MEEF 1 (PID) : année de formation professionnelle des professeurs des écoles stagiaires (FPPE-CEPF)

- M2 MEEF 1 (PPE1D) Pré-professionnalisation de l'enseignement du premier degré

Master MEEF 2 (2<sup>nd</sup> degré) pour devenir professeur des lycées et des collèges :

- M1 MEEF 2 : Enseignements du 2<sup>nd</sup> degré, parcours anglais (non ouvert en 2017-2018)

- M1 MEEF 2 : Enseignements du 2<sup>nd</sup> degré, parcours histoire-géographie (ouvert en 2017-2018)

- M1 MEEF 2 : Enseignements du 2<sup>nd</sup> degré, parcours lettres (ouvert en 2017-2018)

- M1 MEEF 2 : Enseignements du 2<sup>nd</sup> degré, parcours mathématiques (ouvert en 2017-2018)

- M1 MEEF 2 : Enseignements du 2<sup>nd</sup> degré, parcours tahitien-lettres (ouvert en 2017-2018)

- M2 MEEF 2 (P2D) : année de formation professionnelle des professeurs des lycées et collèges

- M2 MEEF 2 (PPE2D) Pré-professionnalisation de l'enseignement du second degré (anglais, histoire-géographie, lettres, mathématiques ou tahitien-lettres)

### Master MEEF 4 Pratiques et ingénierie de la formation

- M2 MEEF 4 : Médiation scientifique et culturelle (MSC)

AEU : Attestation d'études universitaires (pour les lauréats de concours ayant déjà un master ou disciplines ne nécessitant pas de master)

- AEU mi-temps 1<sup>er</sup> degré

- AEU mi-temps 2<sup>nd</sup> degré

- AEU temps plein 2<sup>nd</sup> degré



## FORMATION CONTINUE

### Formations donnant accès à l'université

- Certificat de capacité en droit 1<sup>ère</sup> et 2<sup>ème</sup> années
- Diplôme d'accès aux études universitaires (D.A.E.U.) - Mention Lettres

### Formations en droit

- Licence d'administration publique (L3)
- Master Droit Privé, parcours droit des affaires (M1 et M2)
- Master Droit Public, parcours droit des collectivités territoriales (M1 et M2)
- Diplôme d'université « Criminologie »
- Diplôme d'université « Droit maritime et droit de la mer »
- Diplôme d'université « Généalogiste successoral »
- Certificat et Diplôme Inter-universitaire « Médiateur »
- Certificat d'université « Droit de la santé publique »
- Certificat d'université « Droit du travail de la Polynésie française »
- Certificat d'université « Droit du travail de la Polynésie française » - mention Référent Santé, Sécurité au Travail
- Préparation aux concours administratifs de catégorie A et B
- Préparation à l'examen d'entrée en centre régional de formation des avocats
- Formation « Répondre à un marché public »

### Formations en économie-gestion

- Master Management et Commerce International (M1 et M2 ; avec en M2 un parcours marketing ou finance)
- Master Comptabilité, Contrôle, Audit (M1 en 2016-2018, M2 en 2018-2019, délivré par l'IAE Bordeaux sur le site de l'UPF)
- Licence professionnelle (L3) E-commerce et marketing numérique
- Diplôme d'université "Contrôle de gestion de PME PMI" avec formation appliquée au logiciel SAGE
- Diplôme d'université "Devenir manager d'une équipe"
- Diplôme d'université « Gestion des ressources humaines »
- Certificat d'université "Comptabilité des entreprises privées en Polynésie française" (module d'initiation à la comptabilité d'entreprise et module d'apprentissage sur logiciel SAGE)
- Certificat d'université « Comptabilité et fiscalité des entreprises en Polynésie française
- Certificat d'université "Formateur d'adultes"
- Certificat d'université « Gestion des stocks »
- Formation "La conduite du changement"
- Formation "Les nouveaux enjeux du management"
- Formation "Gestion et management de projet"

### Formations en langues, culture et sciences humaines

- Diplôme d'université "Didactique du Français Langue Étrangère et Seconde
- Certificat d'université "Anglais commercial"
- Certificat d'université "Langue tahitienne et sensibilisation à la culture polynésienne" (3 niveaux)
- Améliorer et certifier son orthographe - Préparation à la Certification Voltaire
- Formation "Développer son anglais naturellement" (2 niveaux)
- Préparation à l'expression écrite et orale en français
- Préparation à l'expression écrite et orale en japonais
- Préparation au T.O.E.I.C.

### Formations en sciences, santé et technologies

- Licence professionnelle (L3) Maîtrise de l'énergie, électricité, développement durable, spécialité énergies renouvelables et maîtrise de l'énergie
- Licence professionnelle (L3) Métiers de l'informatique : applications web, spécialité technologie de l'information et de la communication
- Diplôme d'université "Cartographie et systèmes d'information géographique (SIG)"
- Diplôme d'université « Conception bioclimatique et réglementation énergétique en Polynésie française »
- Diplôme d'université « Fondamentaux de l'architecture »
- Diplôme d'université « Initiation à la psychologie et aux psychothérapies »
- Diplôme d'université "Les bases du métier de journaliste"
- Diplôme d'université "Infirmier en soins de santé primaire insulaire" (IDE SSPI)
- Diplôme d'université « Modélisation des données du bâtiment » (BIM = Building Information Modeling »
- Diplôme d'université "Sécurité informatique"
- Diplôme d'université « Techniques de l'architecture »
- Diplôme d'université « Violences familiales : approches professionnelles et pluridisciplinaires »
- Formation « Aromathérapie »
- Formation "Sensibilisation à la sécurité informatique"
- Préparation au Brevet d'initiation aéronautique (BIA)
- Préparation au Certificat d'aptitude à l'enseignement aéronautique (CAEA)
- Préparation au Certificat d'aptitude aux BPDOUM (bonnes pratiques de dispensation de l'oxygène à usage médical)
- Préparation au certificat informatique et internet (C2i)
- Préparation au certificat informatique et internet "enseignant" (C2i2e)
- Formation Logiciel de dessin assisté par ordinateur AutoCAD

Cette liste n'est pas exhaustive, la formation continue propose également des formations courtes, stages, colloques et séminaires.

Pour de plus amples informations, demander le catalogue auprès du service de formation.





## PRESENTATION GENERALE DE L'ESPE

Résultat d'une collaboration tripartite entre l'Université, le Vice-Rectorat et le Ministère de l'éducation de Polynésie française, l'ESPE (École Supérieure du Professorat et de l'Éducation) de la Polynésie française a ouvert ses portes à la rentrée 2014 et remplace l'IUFM.

Cette nouvelle école a pour vocation de renouveler la formation professionnelle pour les métiers de l'enseignement, de l'éducation et de la formation.

Elle prépare notamment aux concours de recrutement de professeurs du premier degré (professorat des écoles) et du second degré (professorat des lycées et des collèges, en alternance, CAPES d'anglais, histoire-géographie, lettres, mathématiques et tahitien) dans le cadre des masters MEEF (Métiers de l'Enseignement, de l'Éducation et de la Formation).

Dans la continuité, pour les lauréats des concours, l'ESPE organise et assure, en deuxième année, les actions de formation initiale des fonctionnaires-stagiaires des masters MEEF. Cette école est également ouverte aux étudiants souhaitant exercer d'autres métiers de la formation et de l'éducation (master 2MEEF 4, parcours MFMC : Métiers de la Formation, de la Médiation et de la Culture).

L'ESPE a également la responsabilité de la conception et du pilotage de la formation continue des personnels enseignants et d'éducation du premier et du second degré, ainsi que celle des personnels administratifs, personnels techniques, personnels de santé et personnels sociaux (ATSS). Le plan de formation continue est élaboré par des équipes plurielles composées d'inspecteurs académiques d'inspecteurs pédagogiques régionaux, d'inspecteurs de l'éducation nationale, de chargés de mission d'inspection, de conseillers pédagogiques, d'enseignants et de chefs d'établissement.

Elle se fait sous le contrôle d'un comité de pilotage regroupant des acteurs de l'Université de la Polynésie française, du Vice-Rectorat, du Ministère de l'éducation et de l'enseignement supérieur et de l'ESPE. Le Conseil d'orientation scientifique et pédagogique et le Conseil d'école déterminent les axes prioritaires et valident le plan de formation continue.

Sa mise en œuvre se fait en collaboration étroite avec la DGEE (Direction générale de l'éducation et des enseignements).

### CONTACTS :

ESPE de la Polynésie française BP 6570 - 98702 FAA'A

Tél : 40 866 459

secretariat-espe@upf.pf

- Jean CHAUMINE, directeur de l'ESPE
- Mathilda CHANG, adjointe au directeur de l'ESPE
- Céline AUBE, responsable administratif et financier
- Amandine GILLES, adjointe responsable administratif et financier
- Marthe TEOTAHU, secrétariat de direction et gestion planning
  - Taiana TAHIATA, gestionnaire scolarité
  - Elisabeth KIIHAPAA, gestionnaire stages



130 Avenue Prince Hinoi - Tel : 40 83 84 85 / 89 29 25 72

## NOS OFFRES A : 990 000 F

 <p><b>PEUGEOT 207 HDI</b> CLIM TOUTES OPTIONS <b>990 000 XPF</b></p>	 <p><b>FIAT 500</b> TOUTES OPTIONS 80 000 KMS <b>990 000 XPF</b></p>	 <p><b>PEUGEOT 308 HDI</b> TOUTES OPTIONS 95 000 KMS <b>990 000 XPF</b></p>
 <p><b>CITROEN BERLINGO HDI</b> UTILITAIRE PORTE LATÉRALE CLIM <b>990 000 XPF</b></p>	 <p><b>GREAT WALL</b> TOUTES OPTIONS CROSS OVER 27 000 KM <b>990 000 XPF</b></p>	 <p><b>BYD FO</b> TOUTES OPTIONS ÉTAT NEUF 19 000 KM <b>990 000 XPF</b></p>
 <p><b>TOYOTA PREVIA</b> 2.4L ESSENCE BVA 6 PLACES <b>990 000 XPF</b></p>	 <p><b>CLIO</b> 1.6L ESSENCE BVA TOUTES OPTIONS 212 000 P <b>990 000 XPF</b></p>	 <p><b>KANGOO UTILITAIRE</b> CLIM TOUTES OPTIONS PORTE LATÉRALE 222000 P <b>990 000 XPF</b></p>




**OUVRE SON SERVICE  
APRÈS-VENTE À FAA'A**

**LA GARANTIE D'UN ACHAT  
EN TOUTE CONFIANCE !**

Magasin Dora



**Tél. : 40 83 84 88**  
Faa'a PK 4,5 c/t mer  
Servitude face  
au magasin Dora



## LES FORMATIONS

### PREMIER DEGRÉ : Formation aux métiers de l'enseignement, de l'éducation et de la formation du premier degré (MEEF 1)

#### Master 1 MEEF1

Cette première année permet de préparer le concours de recrutement professeur des écoles dans le cadre d'une première année de master qui associe des unités d'enseignement à valider et des stages d'observation et de pratique accompagnée dans les écoles.

#### Master 2 MEEF1

Professorat du 1er Degré

L'année de formation professionnelle des professeurs des écoles stagiaires du corps de l'Etat créé pour la Polynésie française.

Le parcours professorat du 1er Degré prévoit la validation d'un Master 2. Il articule des unités d'enseignements à valider (disciplinaires et didactiques, mais aussi en pédagogie et en sciences humaines et sociales) et une année de stage où le professeur des écoles stagiaire effectue un service d'enseignements à mi-temps dans une école.

### SECOND DEGRÉ. Formation aux métiers de l'enseignement, de l'éducation et de la formation du second degré (Master MEEF2).

#### Master 1 MEEF2

Cette première année permet de valider un master 1 et de préparer le CAPES : elle articule des unités d'enseignement à valider (disciplinaires et didactiques, mais aussi en pédagogie et en sciences humaines et sociales) et des stages d'observation et de pratique accompagnée dans les établissements. L'ouverture des disciplines se fait par alternance. Disciplines prévues à l'ouverture pour la rentrée 2016 : Lettres, Tahitien, Anglais.

#### Master 2 MEEF2 Professorat du 2nd Degré

Les inscrits ont un statut d'étudiants fonctionnaire-stagiaires

- Le parcours professorat (Master 2 MEEF2 P2D) prévoit la validation d'un master 2. Il

articule des unités d'enseignement à valider (disciplinaires et didactiques, mais aussi en pédagogie et en sciences humaines et sociales) et une année de stage où le professeur stagiaire effectue un service d'enseignement à mi-temps en établissement.

- D'autres parcours de formation professionnelle sont prévus en fonction du concours et du diplôme obtenus, ou de l'expérience professionnelle.

### Master 2 MEEF 4 Mention Pratiques et Ingénierie de la formation, Parcours Métiers de la formation, de la Médiation et de la Culture.

Cette formation s'adresse à des étudiants et à des professionnels désirant se former aux métiers de la formation, de la médiation et de la culture à destination d'un public adolescent ou adulte. Elle permet d'obtenir un master 2 qui comprend la validation d'unités d'enseignement et la réalisation de stages dans des organismes liés à la formation, à la médiation et à la culture.

Pour plus d'information sur le contenu pédagogique des différents parcours : voir le livret de l'ESPE et la rubrique ESPE, sur le site UPE.

Le plan de formation continue sera consultable début août, à l'adresse suivante [www.education.pf/paf](http://www.education.pf/paf). La période d'inscription aux différentes actions de formation sera possible jusqu'à la fin août.

## Surfez, téléchargez, téléphonez SANS LIMITES 24h/24

ADSL jusqu'à 4 Mb/s

Vinibox START  
à 6 100 F/mois



Avec Vini, opérateur Internet présent sur toute la Polynésie française, choisissez Vinibox Start.

- Internet haut débit en illimité 24h/24
- Des appels gratuits entre Vinibox\*

\*À partir d'un téléphone relié à votre modem. Offre Vinibox disponible sous réserve de disposer d'une ligne OPT compatible et suivant éligibilité. A défaut, se référer aux autres offres consultables sur [www.vini.pf](http://www.vini.pf). Les offres Vinibox utilisent le réseau ADSL déployé par l'OPT. Voir conditions en boutique ou sur [www.vini.pf](http://www.vini.pf). Vini : mandataire de l'Office des postes et télécommunications, établissement public industriel et commercial, immatriculé au registre du commerce et des sociétés de Papeete, sous le n°0836 C, dont le siège social est à Papeete, rond-point de Fare Ute, face à la base Marine.

Vinibox

  
**VINI**  
Partageons l'innovation



## INFORMATIONS GENERALES

### VOTRE MISE EN ROUTE

Le Vice-rectorat de Polynésie française vous donnera des instructions précises pour votre mise en route. Sous réserve de remplir les conditions fixées par le décret n°98-844 du 22 septembre 1998 et notamment de durée de service d'au moins cinq années, vous avez droit à la prise en charge des frais de changement de résidence :

- les frais de transport des personnes (fonctionnaire et membres de sa famille) par la voie la plus directe et la plus économique limité à 80% du montant des sommes engagées.
- l'indemnité forfaitaire de transport de bagages (agent logé) ou de changement de résidence (agent non logé).

### VOS DOCUMENTS NECESSAIRES

- Passeport autorisant un transit aux Etats-Unis en cours de validité (ainsi que de chaque membre de la famille)
- Remplir impérativement l'ESTA sur <https://esta.cbp.dhs.gov> avant le voyage afin de recevoir une autorisation de voyage (Formalités d'entrée aux Etats-Unis / Passeport / Visa).
- Arrêté d'affectation en Polynésie française
- Certificat de cessation de paiement arrêté à la veille de l'embarquement (à défaut, dernier bulletin de salaire)
- Billet d'avion et carte d'embarquement pour attester de la date d'arrivée à TAHITI (ainsi que de chaque membre de la famille)
- Justificatifs conjoint (livret de famille, contrat de PACS, certificat de concubinage)
- Justificatifs enfant (livret de famille, copie de jugement de garde, d'adoption)
- Justificatifs professionnels (arrêté de titularisation, fiche de synthèse, titres, diplômes ...)

### VOTRE ARRIVEE SUR LE TERRITOIRE

#### I – Recommandations douanières

A l'exclusion des effets personnels usagés, tout le matériel introduit sur le territoire est soumis à une taxe d'entrée à acquitter immédiatement en Francs FCP (en particulier appareils photos, audio visuel ...) excepté si vous apportez la preuve, au moyen de factures qu'il a été acquis plus de 6 mois avant votre arrivée.

#### II – Importation d'animaux

L'importation des animaux domestiques en Polynésie française est interdite. Toutefois, des dérogations peuvent être accordées par le service du développement rural pour les chiens et les chats en provenance d'un pays exempt de la rage (Royaume Uni, Australie par exemple...) ou y ayant subi une quarantaine d'un mois. Le protocole complet exige au mois 6 mois de préparation préalable.

La demande d'exportation est faite au Ministère de l'Agriculture, de l'Elevage et de la Recherche de Papeete : BP 100 - 98714 PAPEETE - Tél. [689] 40 42 81 44.

Toutes les détails des conditions requises et renseignements utiles sur :

<http://www.polynesie-francaise.pref.gouv.fr/Douanes/Section-Particuliers/A-Voyageurs/Animaux>

[http://www.biosecurite.gov.pf/importation/importation\\_animauxvivants.php](http://www.biosecurite.gov.pf/importation/importation_animauxvivants.php)

<http://www.goldenwaypets.com/export-vers-tahiti/>

#### III – Quitter le territoire avec son chien ou chat

Pour prendre son animal avec soi il faut faire plusieurs démarches. L'animal doit avoir un carnet de santé, être vacciné contre la rage, identifié, c'est-à-dire pucé. Il doit ensuite obtenir un certificat d'entrée dans l'Union Européenne (rendez-vous au 40 42 35 18), puis d'un certificat de bonne santé émis par un vétérinaire. Enfin l'animal doit être transporté dans une cage aux normes IATA. le coût de transport d'un animal en cabine est de 14000 XPF de Papeete à Los Angeles ou 24 000 XPF de Papeete à Paris.

Pour les animaux voyageant en soute, le coût du transport varie en fonction du poids et du volume de l'animal.

## Formule PRIVILÈGE Tous les plaisirs de la télé !

# 8900<sup>F/mois</sup>

Au lieu de 9710<sup>F\*</sup>



**Avec les nouvelles formules Vini TV SAT, il y en a pour tous les goûts et la location du décodeur est offerte\*\* !**

- 19 chaînes dans la formule BASIC à partir de 2 820 F/mois, Infosport+ et Voyage et toujours M6, TF1, Disney Channel, etc.
- 24 chaînes dans la formule ESSENTIEL à partir de 5 500 F/mois dont les chaînes Planète +, Télétoon+ et Cartoon Network
- 39 chaînes dans la formule PRIVILEGE à partir de 8 900 F/mois dont les chaînes OCS, National Geographic et SFR Sport
- Des options au choix : Les chaînes CANAL+, beIN SPORTS, Disney Cinéma, etc.

**Pour souscrire, rendez-vous en boutique Vini ou appelez le 39 50.**

\* Prix basé sur l'ancienne grille tarifaire incluant la location du décodeur de 560 F.

\*\* Seule la location du décodeur principal est offerte. Voir conditions dans les boutiques Vini ou en Bureau de Poste.



## VOTRE ACCUEIL

Vous êtes accueilli à l'aéroport de FAA'A par des personnels de la Direction Générale de l'éducation et des enseignements (DGEE) aux dates des vols fixés par le Vice-rectorat de Polynésie française. Sauf imprévu, pour ceux qui le souhaitent, elle peut assurer le transport gratuitement jusqu'à l'hôtel (de PUNAAUIA à PIRAE) réservé par les intéressés (mention particulière que vous devez préciser dans le dossier d'affectation). Une liasse de documents utiles à votre prise en charge vous sera remise.

Les personnels qui arrivent en dehors des vols fixés sont priés de retirer un dossier d'information à la DGEE

Si vous êtes affecté hors de TAHITI, le Vice rectorat aura prévu votre mise en route à destination de l'île d'affectation dans les délais les plus courts.

## VOTRE LOGEMENT

### I – Trouver un logement

A moins que vous n'ayez établi des relations avant votre arrivée vous permettant de bénéficier d'un hébergement définitif ou provisoire, votre priorité sera de trouver un logement. Dans cette attente, vous pourrez vous loger dans de nombreux hôtels existant à Tahiti (prix moyen : 10 000 à 15 000 FCFP pour une chambre).

La lecture des quotidiens locaux (la Dépêche et les Nouvelles) ainsi que les nombreuses agences immobilières pourront vous aider dans vos recherches. Si vous êtes affectés dans les îles, prenez contact avec votre chef d'établissement qui vous donnera le maximum d'informations sur les possibilités locales en vue de procéder à une éventuelle réservation.

### II – Les locations

Sur Papeete et dans un rayon de 10 km, les loyers sont élevés. Au delà, dans les districts et dans les îles, les loyers deviennent plus raisonnables mais vous ne devez pas vous attendre à un niveau de confort élevé.

Choisissez votre logement à proximité de votre travail et de l'école de vos enfants s'ils sont scolarisés : vous éviterez les embarras de circulation (notamment sur la zone urbaine).

Il n'est pas recommandé de louer à distance.

Toutes les locations sont meublées et équipées de l'électroménager de base : gazinière, réfrigérateur, machine à laver, parfois télévision (à négocier lors de la signature du bail). Attention, en Polynésie, l'alimentation électrique est assurée en 60 périodes. Or les appareils électriques de France sont prévus pour un courant à 50 périodes. Il est vivement déconseillé d'apporter de l'électroménager.

### III – Les loyers

Exemples de prix sur Papeete et zone urbaine :

- Studio = environ 90 000 FCP soit 754 euros
- Maison individuelle (fare) type F5 = environ 140 000 FCFP à 300 000 FCFP soit 1 173,86 à 2 515,41 euros.

Les prix varient selon la proximité avec Papeete et le niveau d'équipement. Dans les districts de TAHITI, pour un niveau d'équipement équivalent, le loyer sera moins élevé. Dans les îles, quel que soit le prix, trouver un logement est délicat.

Le statut des personnels expatriés prévoit un remboursement partiel du loyer (variable en fonction de l'indice de rémunération et du loyer payé).

### IV – Informations pratiques

- Il faut savoir que la réglementation en vigueur sur la location peut être différente de celle de la métropole : lisez bien votre bail et au besoin, demandez conseil à votre agence immobilière.
- Pour les logements meublés, (ils le sont presque tous) la réglementation est spécifique au Territoire : période de un an renouvelable.

- Si vous pensez que vos droits ne sont pas respectés, vous pouvez consulter l'Institut Territorial de la Consommation (ITC) à Papeete.
- Il faut prévoir de payer 3 mois de loyer à votre arrivée : frais d'agence + dépôt de garantie + premier loyer.

## LES DEMARCHES ESSENTIELLES A VOTRE ARRIVEE

### I – Une fois le logement trouvé :

1. Aller à la mairie pour demander un certificat de résidence
2. Prendre un abonnement à l'OPT (Office des postes et télécommunications) pour :
  - a. avoir une boîte postale : ATTENTION : PAS DE FORMALITES DE CHANGEMENT D'ADRESSE EN France avant de savoir si votre courrier sera acheminé par facteur ou adressé à une boîte postale (cas le plus fréquent).
  - b. un raccordement de ligne téléphonique
  - c. un compte bancaire dans une banque locale
3. Demander le raccordement de l'électricité à l'EDT (Electricité De Tahiti) au centre Vaima Tél : (+689) 40.54.32.10

### II – Vous inscrire, le cas échéant à la « MGEN Internationale » pour les TOM :

MGEN Section Extra-Métropolitaine (SEM) – Site internet : [www.mgen.fr](http://www.mgen.fr)  
(rubrique La MGEN/La section extra-métropolitaine)  
L'espace mutuel - Immeuble Mareva - 112 avenue Pomare V - Fariipiti - Papeete  
Tél : en France - 02 4 99 79 00 05 - Tél : en Polynésie - 40 81 34 00 - 40 54 89 98  
le mardi et jeudi après midi uniquement.

**Réalisez vos rêves!**  
**Réalisez vos rêves!**

**Jeanine Sylvain**  
Agence immobilière  
Tél : 40 43 98 31 - Vini : 87 77 01 15  
[jsylvain@mail.pf](mailto:jsylvain@mail.pf) - [www.jeanine-sylvain.com](http://www.jeanine-sylvain.com)



## VOS COMMUNICATIONS

### TELEPHONE

- Fixe : OPT (voir plus haut)

- Mobile :

-Vini : les formules d'abonnement au réseau de téléphone mobile VINI sont accessibles en s'adressant à : Immeuble Ainape Pont de l'Est BP440 PAPEETE – Tél 40 48 13 13, ou à n'importe quel magasin de vente de téléphones mobiles (très nombreux). [www.vini.pf](http://www.vini.pf)

- Vodafone : depuis Juin 2013, le nouvel opérateur Vodafone est présent en téléphonie :

Boutique à côté de Pacifique des Jeux, 98713 - Papeete

Tél 89 89 89 89 Site internet : [www.vodafone.pf](http://www.vodafone.pf)

- Fournisseurs internet :

- Prendre un abonnement à MANA ( MANA est fournisseur d'accès internet ADSL en Polynésie Française ) : boutique immeuble Jissang, pont de l'est, Papeete – Tél : 40 50 88 88

Fax 40 50 88 89 - [www.vini.pf](http://www.vini.pf)

- OU chez VITI ( fournisseur d'accès internet sans fil/ligne téléphonique à Tahiti, activable immédiatement) boutique VITI au centre Vaima - Papeete - Tél 54 44 10 - [www.viti.pf](http://www.viti.pf)

### COMMENT TELEPHONER DE LA POLYNESIE FRANÇAISE

- à l'intérieur de la Polynésie Française : composer uniquement le N° à 8 chiffres
- à l'étranger : composer 00 + indice international du pays + Numéro
- en métropole : 00 + 33 + N° à 9 chiffres (ne pas faire le 0 de l'indicatif régional)

### COMMENT TELEPHONER DE LA METROPOLE EN POLYNESIE FRANÇAISE

Familles et amis de métropole peuvent vous contacter en composant :

00 + 689 + N° à 8 chiffres



## L'essentiel de l'Annuaire Officiel de l'OPT sur votre Iphone & Android

Flashez ce QR  
Code pour  
télécharger  
cette  
application  
gratuite sur le  
Apple Store



Téléchargez dans  
l'App Store

Flashez ce QR  
Code pour  
télécharger  
cette  
application  
gratuite sur le  
PlayStore



DISPONIBLE SUR  
Google Play



L'application AnnuaireOPT pour iPhone et Android vous permet de trouver simplement et rapidement les coordonnées des abonnés téléphoniques, professionnels et particuliers, de l'Office des Postes et Télécommunications de Polynésie française.

- Rechercher dans les pages jaunes et les pages blanches de l'Annuaire Officiel de l'OPT.
- Lancer vos appels à partir des numéros trouvés.
- Ajouter les numéros trouvés dans votre liste de contacts.



Office des Postes et Télécommunications - Polynésie française





# VOTRE SITUATION ADMINISTRATIVE ET FINANCIÈRE

## SITUATION ADMINISTRATIVE

Pour les personnels de l'éducation nationale, les séjours sont de 2 ans (Décret n°961026 du 26 novembre 1996) avec possibilité d'un seul renouvellement pour une période d'une durée identique. Les enseignants et les personnels administratifs sont mis à disposition du Gouvernement de la Polynésie française, sur sa demande. Le Ministre de l'Education procède à leur affectation, dans les différents établissements ou services, sur les postes à pourvoir.

Les personnels ont droit à un congé administratif de 2 mois à l'issue de leur séjour en Polynésie française (soit 2 ans ou 4 ans).

Pour les personnels exerçant en établissement, le congé administratif débute dès le 1er jour des grandes vacances scolaires.

## SITUATION FINANCIÈRE

### I- Traitement, indemnité d'éloignement, imposition

#### A- Le traitement

Il est perçu en francs pacifiques

(1 FCFP vaut 0,00838 euro) et bénéficie d'un coefficient de majoration (C.M.) actuellement égal à 1,84 (Iles du Vent et Iles Sous Le Vent) ; 2,08 (autres subdivisions) et il est payé pour sa contre valeur en monnaie locale, le FCFP (cours fixé par la loi).

Les heures supplémentaires et les diverses indemnités sont indexées.

#### a) Traitement de base :

Les retenues pour pension civile (9,94 %) et pour sécurité sociale (4,75 %) sont effectuées sur le traitement brut métropolitain. Le reliquat, appelé "traitement de service" est ensuite affecté du coefficient de majoration. Son calcul est donc le suivant (exprimé en FCFP) : Traitement de service = (Traitement brut métro - 12,60 %) C.M. x 0,00838 euro

#### b) Indemnité de résidence :

Elle est payée au taux "zone de PARIS", soit actuellement 3 % du traitement brut mensuel

indexé selon le coefficient de majoration en vigueur.

#### c) Supplément familial de traitement :

Il est indexé selon le coefficient de majoration.

#### d) Prestations familiales :

Elles sont en principe les mêmes qu'en métropole, mais indexées au taux du coefficient de majoration. Concernant les allocations familiales : avis d'imposition 2015 sur les revenus 2014. Dès réception de l'avis d'imposition 2016 (sur revenus 2015) transmettre au Vice-Rectorat.

e) **Sécurité sociale** : La retenue est égale à 4,75 % du traitement brut métropolitain (date d'effet : 1er janvier 1997). Cette cotisation ouvre droit aux prestations du droit commun métropolitain servies par les mutuelles des fonctionnaires (MGEN) pour le compte de la CPAM de Paris.

L'accord de coordination entre les régimes métropolitains et polynésiens de sécurité sociale permet désormais aux assurés résidant en Polynésie Française de demander le service des prestations par la Caisse de Prévoyance Sociale de la Polynésie Française, dans les conditions fixées par sa propre réglementation.

La MGEN reste habilitée à servir les prestations aux ayants droit séjournant ou résidant en métropole ou dans les DOM ainsi qu'aux assurés qui y effectuent un séjour temporaire. L'adhésion à la MGEN section extra métropolitaine est facultative. La cotisation est alors de 3,58% du traitement brut indexé. Il convient que, dès votre nomination, vous preniez l'attache de la MGEN section extra métropolitaine en écrivant à l'adresse suivante :

Sécurité Sociale - Centre 501 MGEN  
SEM F 72047 LE MANS CEDEX  
Tél. : 00 33 2 43 39 15 50  
Fax : 00 33 2 43 39 15 58  
E-mail : sem.n@mgen.fr

MGEN : 112, avenue Pomare FARIIPITI  
Immeuble Mareva - 98713 - Papeete Tahiti  
Tél : 40 81 34 00 - 40 54 89 98  
bienvenue@mgen.fr

L'inscription à la CPS (gratuite et non obligatoire) pour bénéficier des prestations en Polynésie est à la charge du fonctionnaire, qui devra fournir les documents suivants :

\* carte d'assuré social (MGEN ou Sécurité Sociale),

\* pièce d'identité (soit fiche familiale d'Etat Civil, soit livret de famille, soit passeport ou carte d'identité pour ceux qui n'ont pas d'ayants droit),

\* relevé d'identité bancaire ou postal.

CPS - Tél. : (689).40.41.68.68

## B- Indemnité d'éloignement

Elle est équivalente à 10 mois de traitement brut métropolitain, par période de 2 ans. Chaque décompte se fait sur le montant du traitement perçu au moment du calcul augmenté de 5% par enfant à charge, de 10% pour le conjoint non fonctionnaire. Le conjoint fonctionnaire perçoit également l'indemnité d'éloignement à laquelle il peut prétendre. Pour la mise en paiement rapide de cette indemnité, se munir notamment du certificat de cessation de paiement établi par le dernier service payeur ou du dernier bulletin de salaire. Cette indemnité est versée à nouveau en cas de renouvellement de séjour.

## C- Contribution de Solidarité Territoriale (CST)

Depuis le 1er janvier 1995, il est précompté sur l'ensemble des revenus salariés une contribution de solidarité spécifique à la Polynésie Française. La taxation des revenus exceptionnels (ex : prime d'éloignement) est soumise à un régime particulier (fractionnement de ces revenus sur les mois auxquels ils sont rattachés en tenant compte de la date butoir du 1er janvier 1995). La tranche d'imposition applicable tient compte des autres revenus des mois concernés.

C'est une dérogation au principe de taxation au cours du mois de paiement effectif.

## D- Impôt sur le revenu

S'il n'existe pas actuellement d'impôt sur le revenu des personnes physiques, il convient de noter la mise en place en 1994 de la Contribution de Solidarité Territoriale (CST) à laquelle s'ajoute une fiscalité indirecte au travers des droits d'entrée qui frappent lourdement les importations (voir rubrique "importation des véhicules"). En revanche, il est indispensable avant votre départ de vous mettre en règle avec l'Administration des Contributions en vue de la déclaration ultérieure des revenus que vous avez perçus en métropole au titre de l'année civile en cours.

## E- Avance sur traitement

L'avance sur traitement qu'il est possible d'obtenir auprès de votre Académie d'origine correspond à deux mois de traitement. Elle est remboursable en 4 versements selon la réglementation en vigueur en Polynésie française. A l'issue des prélèvements, vous pouvez demander auprès du service des Traitements du Vice-rectorat une attestation de remboursement pour éviter de payer un impôt sur cette avance.

## II- Remboursement des frais de voyages

Les conditions et les modalités sont fixées par le Décret n°98-844 du 22 septembre 1998 et les montants précisés par arrêté de la même date (JORF du 23 septembre 1998).

La prise en charge des frais de changement de résidence, sous condition d'une durée de service d'au moins cinq années, comporte :



A. La prise en charge des frais de transport des personnes, limitée à 80% à l'aller. La mise en route est effectuée par le Vice-rectorat de Polynésie française. Les billets d'avion doivent être conservés pour justifier de la date d'arrivée sur le territoire. A l'issue du séjour, la mise en route est effectuée par le Vice-rectorat.

B. L'attribution d'une indemnité forfaitaire de changement de résidence ou de transport de bagages. Cette indemnité, versée par le Vice-rectorat, est déterminée par une formule prenant en compte la situation de famille et la distance, avec un abattement de 20%.

## La légendaire perle noire

La perle de culture de Tahiti, rare et mystérieuse, est aussi synonyme d'élégance et de perfection. De nombreuses fermes perlières cultivent aujourd'hui l'huître pinctada margaritifera, la seule variété au monde à produire une perle de couleur noire.


Ces précieuses perles sont mondialement connues et appréciées pour leur grande valeur, elles font la fierté des polynésiennes qui en font de délicats bijoux.

L'appellation " perle de culture de Tahiti " est reconnue par la Confédération internationale de la bijouterie - joaillerie ainsi que par le Gemological Institute of America.

Avant d'acheter, n'hésitez pas à admirer et demander conseils aux producteurs ou aux joailliers locaux .

### LES CRITÈRES DE QUALITÉS À RESPECTER SONT :

- **La taille** : les perles de Tahiti ont un diamètre moyen de 8,5 à 10,5 mm. Le prix de la perle augmentera en fonction de sa taille.
- **La peau** : Sa surface doit être parfaite c'est-à-dire extrêmement lisse , sans défaut.
- **La forme** : elles doivent être ronde ( ce sont les plus recherchées) mais vous en rencontrerez aussi des oblongues, piriformes, cerclées , en forme de poire ou communément appelée baroque.
- **Le lustre** : examinez le reflet de la perle. Celui-ci doit réfléchir la lumière d'un éclat éblouissant.
- **La couleur** : Une palette étonnante offre les



couleurs les plus variées : noir aux reflets vert, aubergine, bleu métallisé, brun cuivré, jaune soufre, ...entièrement naturelle.

- **L'orient** : la perle de Tahiti est la seule à pouvoir diffracter la lumière blanche en arc-en-ciel, comme le ferait un prisme.

Pour bien choisir une perle il faut l'examiner à la lumière du jour et demander l'avis d'un professionnel.

## KUSMI TEA

**sda**  
40 47 97 00

**UN FRUIT, DES GLAÇONS  
ET C'EST BON !**



## VOTRE VIE EN POLYNÉSIE FRANÇAISE

### SANTÉ - PROTECTION SOCIALE

Votre séjour merveilleux en Polynésie française ne doit pas occulter certaines précautions et une bonne hygiène de vie.

#### EAU POTABLE

Il faut savoir que la potabilité de l'eau sur les îles de Tahiti et Moorea n'est effective que pour 9 communes.

Pour cela, SDA Premium Tahiti propose un service complet en vous mettant à disposition une fontaine d'eau et en vous livrant le nombre de bonbonnes souhaité directement à domicile. L'eau est un élément vital, ayez l'esprit tranquille avec Premium Tahiti. Pour plus d'informations, appelez-nous au 40 47 97 00 ou écrivez-nous [contact@sda.pf](mailto:contact@sda.pf) ou via notre site web [www.sda.pf](http://www.sda.pf)

#### QUATRE AFFECTIONS ENDÉMIQUES UTILES À CONNAÎTRE

##### LA DENGUE

Elle est transmise à l'homme par la femelle d'un moustique vecteur *Aedes aegypti*. Si l'on est piqué, cette maladie peut prendre essentiellement 2 formes cliniques :

- la «dengue classique», comme une simple grippe (fièvre importante, douleurs musculaires, courbatures, et céphalées)
- la forme «hémorragique», rare heureusement, qui ajoute au tableau de la dengue classique, une diminution du nombre des plaquettes sanguines avec éruption cutanée et démangeaisons entraînant un risque hémorragique majeur.

##### LE CHIKUNGUNYA

Le chikungunya est une maladie virale qui se transmet d'homme à homme par l'intermédiaire de moustiques du genre *Aedes* notamment. Lors d'une piqûre, le moustique prélève le virus sur une personne infectée, et à l'occasion d'une

autre piqûre, il le transmet à une personne saine. C'est pourquoi, le meilleur moyen de lutter contre la transmission du chikungunya est de se protéger individuellement contre les piqûres de moustique (vêtements longs, répulsifs cutanés, moustiquaires), et de ralentir leur reproduction en détruisant les gîtes larvaires les plus évidents (dessous de pots, déchets, gouttières).

La maladie se manifeste après une incubation de 4 à 7 jours en moyenne. Une fièvre élevée (supérieure à 38,5°C) apparaît brutalement, accompagnée de maux de tête, de courbatures ou de douleurs articulaires, qui peuvent être intenses, touchant principalement les extrémités des membres (poignets, chevilles, phalanges).

L'évolution peut être rapidement favorable, si le malade répond bien au traitement symptomatique. Cependant, la maladie peut aussi évoluer vers une phase chronique marquée par des douleurs articulaires persistantes et incapacitantes

Il n'y a pas de traitement curatif contre le virus. Aucun vaccin n'a été finalisé et chaque symptôme est traité spécifiquement. Il est par ailleurs fortement déconseillé d'utiliser des traitements à base de plantes ou des substances qui n'ont pas été prescrites par un médecin traitant.


##### LA FILARIOSE DE BANCROFT

Transmise à l'homme par la femelle du moustique vecteur *Aedes polynesiensis*.

Ce moustique a dans sa trompe des micro-filaires de 280 à 300 microns de long. Il y a quelques années, on pouvait constater chez de vieux polynésiens des manifestations majeures de cette maladie sous forme d'un œdème monstrueux d'un ou des deux membres inférieurs (appelé «éléphantiasis»). Elle reste aujourd'hui une affection peu fréquente, voire rare.



*votre partenaire Eau quotidien*



Tél. 40 47 97 00



[contact@sda.pf](mailto:contact@sda.pf)



[www.premium-tahiti.com](http://www.premium-tahiti.com)



[premium-tahiti](https://www.facebook.com/premium-tahiti)



## LA CIGUATERA OU GRATTE

Il s'agit d'une affection endémique due à l'ingestion, par les poissons herbivores des lagons, d'une algue qui se développe sur le corail mort. Cette algue produit une «ciguatoxine». Les poissons carnivores, prédateurs des poissons herbivores, concentrent dans leurs tissus cette «ciguatoxine» responsable de la maladie.

Cette affection se traduit par :

- des douleurs abdominales avec diarrhée
- des troubles sensitifs au contact du froid, au niveau de la bouche, de la paume des mains, et de la plante des pieds
- des démangeaisons intenses (d'où l'appellation locale de «gratte») et parfois un choc anaphylactique.

## LA LEPTOSPIROSE

Cette affection rare, mais parfois mortelle est due à l'élimination dans les urines du rat essentiellement, d'une bactérie appelée «leptospire» qui en fin d'été austral, à l'occasion de fortes pluies ayant une action de lessivage des sols, se retrouve dans les rivières, et peut pénétrer dans l'organisme humain occasionnant un ictere avec poussée de fièvre et signes hémorragiques.

## PREVENTION ET HYGIENE DE VIE

### LA CHALEUR

Une exposition prolongée ou un effort physique intense peut provoquer une insolation ou le coup de chaleur. Symptômes: maux de tête, soif, crampes musculaires. Buvez beaucoup d'eau.

## LA PRÉVENTION VACCINALE

Le calendrier vaccinal en vigueur en Polynésie française est celui préconisé par la commission du Pacifique sud sous l'égide de l'Organisation mondiale de la santé (OMS).

Les enfants de moins de 3 ans peuvent être suivis en PMI (protection maternelle et infantile) au centre de la mère et l'enfant (Pirae) ou auprès de votre médecin traitant.

Les vaccins pratiqués sont les suivants :

1. BCG à la naissance
2. Génévac (hépatite B) à la naissance, à 1 mois et 6 mois
3. Pentacoq (diphtérie, tétanos, poliomyélite, hémophilus et coqueluche) à 2, 3, 4 et 8 mois
4. ROR (rougeole, oreillons, rubéole) à 1 an.

## HYGIÈNE SCOLAIRE

C'est le service d'hygiène scolaire installé dans le centre de la mère et de l'enfant (Pirae) qui suit médicalement tous les enfants scolarisés de la ville de Papeete, et dès l'âge de 3 ans un livret de santé est ouvert pour tous les nouveaux venus. Il est à noter que toutes les vaccinations effectuées dans ce centre sont gratuites. Ailleurs ce sont les dispensaires rattachés aux différents établissements scolaires qui suivront vos enfants.

Une vaccination à jour contre l'hépatite B est exigée pour être scolarisé en Polynésie française en raison d'une endémie importante.

Le service d'hygiène scolaire assure la prophylaxie de la filariose lymphatique en procédant, au mois d'avril, à la distribution de notézine-zentel dans les classes.

Si vous souhaitez faire vacciner vos enfants par votre médecin traitant, les vaccins seront à votre charge.

### Adultes

La couverture vaccinale minimale est la suivante:

- diphtérie, tétanos, poliomyélite
- hépatite B
- fièvre jaune si on désire voyager en Amérique centrale et du sud

### Autres vaccinations

Tous les vaccins protégeant de différentes maladies (hépatite A, typhoïde, méningite, fièvre jaune, grippe ...) sont affaire d'opportunité et à discuter avec votre médecin traitant.

## PRÉCAUTIONS SUPPLÉMENTAIRES À PRENDRE

### FAMILLES ET PERSONNES AGEES EN VISITE

Il leur est conseillé de consulter leur médecin traitant, en particulier les personnes âgées avant de se rendre en Polynésie française.

### SIDA

Une centaine de résidents sont séropositifs. Il existe des centres de dépistage anonyme et gratuit:

- Institut Malardé à Papeete  
Tél (689) 40 41 64 65
- Dispensaire de Papeete (Vaitavata)  
Tél (689) 40 54 98 38
- Fare Tama Hau (jusqu'à l'âge de 20 ans)  
Fare Ute – Papeete – Tél (689) 40 48 80 80
- Centre de la Mère et de l'Enfant – Pirae  
Tél (689) 40 50 91 91
- Hôpital de Taravao – Tél (689) 40 54 77 68
- Hôpital de Afareaitu - Moorea  
Tél (689) 40 55 22 22
- Dispensaire de Uturoa – Raiatea  
Tél (689) 40 60 02 01
- Hôpital de Taiohae – Marquises  
Tél (689) 40 91 02 21

### CANNABIS

En Polynésie française pousse une variété de cannabis connu localement sous le nom de «pakalolo». S'en procurer est relativement facile, même dans les établissements scolaires. La plus grande vigilance s'impose. C'est une drogue, pouvant entraîner une accoutumance, de plus en plus consommée par les jeunes. L'association alcool + pakalolo entraîne un risque d'agressivité conduisant parfois, dans un état second, à commettre des actes graves entraînant des sanctions pénales (rixes, accidents de circulation...).

### TATOUAGE

Il y a un risque de contamination par les virus des Hépatites B et C lors de tatouages

traditionnels. Ce virus conduit aux complications que sont l'inflammation hépatique grave (cirrhose hépatique) et le cancer primitif du foie (hépatome). Si l'on désire cependant se faire tatouer, se renseigner sur les «maisons sérieuses» et exiger des aiguilles à usage unique.

Site du Ministère de la Santé :  
[www.sante.gov.pf](http://www.sante.gov.pf)

## RISQUES LIES A LA FLORE EN POLYNESIE

Fleurs et fruits, arbres et plantes sont nombreux, surtout sur les îles hautes, et ont contribué au mythe de la Nouvelle Cythère. Cependant quelques fruits, qui poussent à l'état sauvage dans les vallées sont toxiques : la fausse mangue ou reva «Cerbera manghas» a une forte toxicité cardiaque, le fruit du bancoulier peut entraîner des diarrhées, le piment de Tahiti a un violent goût de poivre, on l'appelle piment enragé. La sève de certains arbres est caustique, il s'agit essentiellement du manguier et de l'anacardier (noix d'acajou). A titre anecdotique, la sève violette des bananiers fei laisse des tâches indélébiles.

## L'ACCIDENT DE PLONGÉE

La plongée sous-marine peut se pratiquer sous 2 formes:

1. La plongée en apnée, avec palmes, masque et tuba
2. La plongée avec bouteilles

Il s'agit d'un sport très technique. On ne peut le pratiquer qu'avec un minimum de formation. Paraplégies, douleurs articulaires, vertiges avec bourdonnements d'oreilles ou sensation d'épuisement peuvent être occasionnés par un accident de décompression.

Un certificat médical d'aptitude est obligatoire. La plongée avec bouteilles est contre indiquée en cas d'antécédents d'asthme.

Le centre hospitalier de Polynésie française sis à Taaone, Pirae (tél: 40 46 62 62 poste 6519) est le seul établissement de Polynésie française disposant d'un caisson hyperbare multiplaces et de médecins diplômés en médecine hyperbare.



## LE PRIX DE L'ÉLECTRICITÉ, UN ÉCLAIRAGE NÉCESSAIRE

Le réflexe des personnes arrivant en Polynésie est souvent de comparer les prix avec ceux de la métropole, ce qui est compréhensible, mais il faut comparer ce qui est comparable et connaître le contexte économique de la Polynésie pour se faire une idée juste.

### Des prix liés aux contraintes géographiques

Outre les taxes d'importation applicables sur une grande majorité de produits, tous les prix de biens de consommation importés en Polynésie sont impactés par le coût du fret, car aucune île des DOM TOM n'est plus éloignée des pays exportateurs (France, Chine, USA, Australie, Chili...) que Tahiti.

Le prix de l'électricité ne peut faire exception à cette règle puisqu'elle est produite à hauteur de 60% par du carburant importé, et que la majeure partie des biens d'équipements qu'elle requiert (poteaux, câbles, transformateurs, groupes électrogènes...) est elle aussi soumise à des coûts de transport et à la fiscalité sur l'importation.

### Des prix liés à la dispersion géographique et au devoir de solidarité

Le prix de détail de l'électricité en France métropolitaine est un des plus bas d'Europe. Ceci est notamment le fait d'un parc nucléaire très développé réparti sur l'ensemble du territoire, assurant 72,3 % des besoins énergétiques de l'hexagone (chiffre 2016). La Polynésie présente une toute autre « morphologie » de son système énergétique, avec 20 îles bénéficiant chacune d'une concession électrique autonome. Le surcoût des îles est causé par leur petite taille (pas d'économies d'échelle), par leur isolement (obligation d'assumer chacune leur pic de consommation, d'avoir chacune leur personnel, chacune leur stock, sans possibilité de synergies avec des systèmes voisins), et par des coûts de transport sur le

matériel ou le personnel, mais les consommateurs de ces îles bénéficient des mêmes tarifs qu'à Tahiti.

### Un développement des énergies renouvelables remarquable

Le prix de l'électricité est beaucoup plus cher en Allemagne et au Danemark qu'en France métropolitaine, car le développement des énergies renouvelables y est plus avancé. En effet les sources de production d'électricité par les énergies renouvelables (hydraulique, éolien et photovoltaïque) ont un impact indéniable sur le coût de l'énergie au final.

En matière d'énergies renouvelables, Tahiti est en avance sur la métropole. Quinze centrales hydroélectriques réparties sur cinq vallées produisent environ 35% de la production électrique totale de l'île et 5% sont produits par l'énergie solaire.

### Un prix de l'électricité alourdi par les taxes

Par ailleurs, il convient de souligner qu'EDT ENGIE est collecteur de taxes pour le compte du Pays, des communes et de la société de transport (TEP). 19 % du montant facturé correspond aux impôts, taxes et redevances.

### Électricité : la Polynésie très bien placée parmi ses voisins du Pacifique

Un benchmark des performances et prestations de 26 opérateurs publics et privés d'électricité du Pacifique réalisé en 2015 a montré que :

⇒ La Polynésie propose le 2ème tarif le moins cher pour les clients particuliers consommant 200 kWh/mois, et le 3ème moins cher pour ceux consommant 100 kWh/mois.

⇒ La Polynésie est 1ère en performance technique globale (un indice qui mesure notamment le temps moyen de panne subi par les clients et l'efficacité des outils de production électrique).

⇒ La Polynésie présente le 3ème plus fort taux d'énergies renouvelables (EnR).



**agence.edt.pf**  
votre agence virtuelle

Nouveauté ! [Maevaexpat.com](http://Maevaexpat.com),  
le blog des nouveaux arrivants  
en Polynésie française !

 Payez et consultez  
vos factures en ligne



 Saisissez votre  
auto-relève

## LA MAISON ÉCONOMIQUE

Découvrez dans chaque zone de vie des astuces pour économiser de l'énergie !

Pour en savoir plus, connectez-vous sur [agence.edt.pf](http://agence.edt.pf)





## LE RÉGIME DE PROTECTION SOCIALE

L'accord de coordination entre les régimes métropolitain et polynésien de sécurité sociale vous permet de vous adresser :

- Soit à votre Caisse de Sécurité Sociale métropolitaine. Vous devrez cependant faire l'avance des frais, puis envoyer vos feuilles de soins à votre Caisse métropolitaine et éventuellement, à votre mutuelle.
- Soit à la Caisse de Prévoyance Sociale de la Polynésie française (CPS). La CPS vous demandera de produire votre formulaire 980-02 dûment complété par votre employeur et une attestation de droits à la Sécurité Sociale en cours de validité. La prise en charge des prestations d'assurance maladie-maternité servies en Polynésie sera effectuée par la CPS selon la réglementation qu'elle applique.

En assurance maladie, les prestations en espèces sont servies par votre caisse d'affiliation.

En accident du travail, seules les prestations en nature peuvent être servies par la CPS sur présentation du formulaire 980-10.

Vous bénéficierez du tiers-payant pour les prestations prises en charge sur présentation de votre carte d'assuré social CPS. Pour obtenir le remboursement complémentaire auprès de votre mutuelle, demandez le relevé de prestations de santé.

### La couverture complémentaire offerte par les mutuelles

Il est prudent, avant de partir, et en même temps que vous procéderez au transfert de votre dossier auprès de la Caisse Primaire d'Assurance Maladie, de vous renseigner auprès de votre mutuelle.

### Les formalités d'inscription à la CPS

Si vous optez pour la couverture sociale proposée par la CPS, rendez-vous au siège social ou dans l'une de nos antennes polynésiennes, muni des documents nécessaires.

#### Vous devrez fournir les documents suivants :

- un certificat d'affiliation (formulaire 980-02) délivré par votre employeur : Vice-Rectorat de Polynésie Française
- une attestation de droits Sécurité Sociale, en cours de validité, délivrée par la MGEN,
- une copie du livret de famille ou à défaut, pour les assurés sans ayants droit, une copie de l'acte de naissance, de la carte nationale d'identité ou du passeport en cours de validité
- un relevé d'identité bancaire ou postal

## CONTACTS

### CAISSE DE PRÉVOYANCE SOCIALE DE LA POLYNÉSIE FRANÇAISE

#### - Standard CPS

Tél (689) 40 41 68 68 – fax (689) 40 42 46 06

E-mail : [info@cps.pf](mailto:info@cps.pf)

Site web : [www.cps.pf](http://www.cps.pf)

#### - Service du Fichier Central de la CPS

Tél (689) 40 41 68 11- Fax (689) 40 41 68 41

E-mail : [secretariat.cotisations@cps.pf](mailto:secretariat.cotisations@cps.pf)

#### - Service de l'Assurance Maladie de la CPS

Remboursement des soins

Tél (689) 40 41 68 05 – fax (689) 40 41 68 91

E-mail : [secretariat.prestations@cps.pf](mailto:secretariat.prestations@cps.pf)

## VOTRE VIE EN POLYNÉSIE FRANÇAISE

### ARGENT - SYSTEME BANCAIRE

Monnaie :

La monnaie est le franc CFP, sa parité avec l'Euro est fixe :

1 FCFP = 0,00838 euros

100 FCFP = 0,838 euros

1 euro = 119,3317 FCFP

Pour élaborer un calcul rapide :

1000 FCFP  $\approx$  8 euros

### RÉSEAU BANCAIRE :

Les banques sont fermées les samedis et dimanches, les cartes de crédit sont acceptées partout sur Tahiti et dans les îles. Il existe de nombreux distributeurs automatiques de billets.

Il vous est possible d'ouvrir, avant même votre arrivée sur le Territoire un compte courant postal selon la même procédure qu'en métropole. Pour cela adressez-vous à votre bureau de poste.

À votre arrivée vous aurez également la possibilité d'ouvrir un compte bancaire dans l'une des 3 banques locales :

- SOCREDO,
  - BANQUE DE POLYNÉSIE,
  - BANQUE DE TAHITI,
- propriété de la Caisse d'Épargne.

Certaines d'entre elles sont associées aux grandes banques françaises. Ces banques ont des agences dans toutes les îles et de nombreuses succursales sur Tahiti.

Vous pouvez également ouvrir un CCP. Les virements ordinaires effectués à partir de votre compte CCP de Polynésie sur un autre compte CCP ouvert en France métropolitaine sont gratuits.

Si vous désirez déposer rapidement des chèques CCP polynésiens sur un CCP métropolitain :

- date de valeur J + 3 : frais de fax pour demander l'autorisation  $\approx$  7,62 euros.
- date de valeur J + 20 : aucun frais.

Les virements à partir d'un compte bancaire de Polynésie sur la métropole sont nettement plus onéreux.

### SE DÉPLACER : VEHICULES AVION - BATEAU

Si à Tahiti les routes sont bonnes, dans les îles on trouve peu ou pas de routes goudronnées. Il est donc conseillé d'acquérir une voiture rustique et robuste 4x4 ou motos. Les occasions sont pratiquement introuvables dans les îles. Aux îles Marquises, beaucoup de vallées ne sont accessibles que par la mer, à cheval, ou à pied.

Achat de voitures sur place :

Toutes les marques françaises et étrangères sont représentées à TAHITI. Les prix des voitures neuves varient entre 40 et 50 % plus chers qu'en métropole en raison de l'éloignement et de la fiscalité indirecte qui existe sur le Territoire (voir rubrique sur la réglementation douanière). Le marché des voitures d'occasion est assez riche.

Voitures importées par vos soins :

Il faut savoir que le coût des droits d'entrée peut être important, et qu'il vaut mieux acheter localement (voir rubrique sur la réglementation douanière). Dans tous les cas, pour éviter toute surprise désagréable, il est préférable de prendre contact avec le

Service des Douanes

BP 9006 MOTU UTA - PAPEETE

Il évaluera le montant des droits et taxes applicables aux véhicules d'occasion que vous souhaitez importer.

### ASSURANCE

La MAIF n'est pas représentée en Polynésie française. Cependant, n'oubliez pas avant votre départ de suspendre éventuellement votre contrat en métropole et de vous procurer auprès de votre assureur un relevé d'informations sur 3 ans qui est pris en compte par les assurances locales.



## LIAISONS MARITIMES/AÉRIENNES

### SERVICES AÉRIENS VERS LA MÉTROPOLÉ

Il existe plusieurs vols hebdomadaires à destination de PARIS via LOS ANGELES, ou SAN FRANCISCO. Les tarifs sont variables en fonction de la saison et de la compagnie.

#### **Vols internationaux :**

La Nouvelle Zélande, l'Australie, la Nouvelle Calédonie, Hawaï, le Japon, le Chili et l'île de Pâques sont actuellement accessibles depuis l'aéroport de Tahiti-Faa'a avec les compagnies :

- |                                     |                                 |
|-------------------------------------|---------------------------------|
| * Air Tahiti Nui Tél 40 46 03 03    | * Air Calin, Tél 40 85 09 04    |
| * Air New Zeland, Tél 40 54 07 07   | * Lan Airlines, Tél 40 50 30 10 |
| * Air France, Tél 40 47 47 47       | * French bee Tél 40 42 90 90    |
| * Hawaiian Airline, Tél 40 86 60 00 |                                 |

**NB :** des modifications sont susceptibles d'intervenir. Des voyages de groupe sont régulièrement organisés sur ces pays par les Agences de voyage ou différentes associations.

### DÉPLACEMENTS À L'INTÉRIEUR DE LA POLYNÉSIE FRANÇAISE

#### **A) LIAISON AÉRIENNE :**

Air Tahiti dessert 46 îles en Polynésie française au départ de Tahiti, réparties dans tous les archipels :

- |                      |                      |
|----------------------|----------------------|
| * ILES DU VENT,      | ) ILES DE LA SOCIÉTÉ |
| * ILES SOUS LE VENT, |                      |
| * TUAMOTU-GAMBIER,   |                      |
| * AUSTRALES,         |                      |
| * ET ILES MARQUISES. |                      |

**Air Tahiti réservations :** 40 86 42 42 ou [reservation@airtahiti.pf](mailto:reservation@airtahiti.pf) - Site web : [www.airtahiti.aero](http://www.airtahiti.aero)

Air Tahiti édite 2 fois l'an un horaire de poche, lequel vous est indispensable pour tous vos déplacements. Ce livret horaire comporte des informations d'ordre pratique et tarifaire. Il est disponible dans tous les points de ventes Air Tahiti et les agences de voyages de la place.

#### **Des tarifs spéciaux existent :**

- \* Carte Jeune (moins de 25 ans)
- \* Carte Marama (60 ans et plus)
- \* Carte Famille (familles)
- \* Carte Vistah (résidents des îles autres que Tahiti et Moorea)

Ces quatre cartes offrent jusqu'à 50% de réduction.

#### **Autres tarifs particuliers :**

- \* Excursion bleue : donne droit à 30% de réduction sur les Îles Sous le Vent et certains atolls des Tuamotu.
- \* Air Pass Tarifs Air Tahiti : tarifs forfaitaires permettant de visiter plusieurs îles.
- \* Séjours dans les îles Air Tahiti : forfaits avion + hébergement à destination de tous les archipels.

**Renseignements :** 40 86 43 43 - Site web : [www.sejoursdanslesiles.pf](http://www.sejoursdanslesiles.pf)

#### **Les bagages - quelques précisions :**

La franchise bagage d'Air Tahiti est de 10Kg. Les passagers en correspondance avec un vol international peuvent bénéficier d'une franchise de 20 kg sous certaines conditions. Les bagages d'un poids unitaire supérieur à 32kg ne sont pas acceptés à l'enregistrement et doivent être acheminés par fret

#### **B) LIAISON MARITIME :**

La liaison avec Moorea se fait plusieurs fois par jour. La traversée dure de 20 à 45 minutes suivant les bateaux (Aremiti 5 - Aremiti Ferry PPT 40 50 57 91-MOZ 40 56 31 10 / TEREVAU PPT 40 50 03 50-MOZ 40 50 03 56).

**De petits cargos mixtes assurent les liaisons maritimes inter-îles et transportent des passagers, actuellement l'on dénombre :**

- \* 10 liaisons hebdomadaires pour les ILES SOUS LE VENT,
- \* 3 liaisons mensuelles pour les MARQUISES,
- \* 20 liaisons annuelles pour les AUSTRALES à des tarifs bien moindres que les liaisons aériennes.

## LES MÉDIAS ET LOISIRS CULTURELS

### **Radio 1**

98.7 FM Papeete, 100 et 103.8 pour Tahiti et Moorea, 100.9 îles sous le vent.

Elle diffuse des informations locales, des programmes de variétés et les informations d'Europe 1.

### **Tiare FM**

89.9 FM Papeete, 104.2 et 105.9 Tahiti et Moorea.- [www.tiarefm.pf](http://www.tiarefm.pf)

La radio des îles. Diffuse de la musique polynésienne qui invite au voyage

### **NRJ - Tahiti**

103 FM et 886 Tahiti et Moorea.

Chaîne musicale pour jeunes auditeurs.

### **Radio Maohi - Polynésie**

96.8 FM Papeete

### **Rire & Chansons - Polynésie**

102.6 FM Faa'a

### **Radio Te Reo O tefana - Polynésie**

92.8 FM Papeete

## **PRESSE ÉCRITE**

### **Les quotidiens**

Deux quotidiens se partagent l'actualité locale et internationale :

La Dépêche de Tahiti

"Le Tiki Mag" pour le programme tv

Quotidien gratuit :

Tahiti-Infos [www.tahiti-infos.com](http://www.tahiti-infos.com)

## **CULTURE**

### **La Maison de la Culture :**

TE FARE TAUHITI NUI offre deux bibliothèques, une médiathèque, et deux salles de spectacles. Des spectacles de qualité y sont régulièrement proposés, notamment par la "Compagnie du Caméléon"

Pour tous renseignements : Tél.40 54 45 44

Papeete dispose de quatre salles de cinéma, de plusieurs librairies et vidéo-clubs.

### **Autres adresses utiles :**

- Musée de Tahiti et des Îles : Tél. 40 54 84 35

- Conservatoire Artistique de la Polynésie française : Tél 40 50 14 14

Située au milieu du Pacifique, la Polynésie reste néanmoins connectée au reste du monde grâce à un groupe de médias bien approvisionné. En voici un aperçu.

## **INTERNET**

La Polynésie Française dispose de deux fournisseurs au réseau internet : [www.viti.pf](http://www.viti.pf), [www.viti.pf](http://www.viti.pf)

Il existe de nombreux cybercafés à Papeete, Moorea, et dans la plupart des îles polynésiennes.

## **TÉLÉVISION**

Toutes les îles polynésiennes reçoivent les programmes.

Deux chaînes publiques et gratuites couvrent toute la Polynésie :

### **Polynésie 1ère**

Cette chaîne propose des productions locales, des informations en reo ma'ohi et en français, et une sélection de France télévision. Site internet : [www.polynesie.la1ere.fr](http://www.polynesie.la1ere.fr)

### **TNTV - Tahiti Nui Télévision**

Chaîne de télévision territoriale. Possibilité de regarder les émissions diffuser sur le site internet en mode replay. [www.tntv.pf](http://www.tntv.pf)

### **Chaîne de la TNT**

France 2, France 3, France 4, France 5, France Ô, Arte et France 24.

[www.outremertousaunumerique.fr](http://www.outremertousaunumerique.fr)

### **TV Satellite-VINI**

Bouquet de chaînes satellite de l'OPT payant (37 chaînes et 10 radios en qualité numérique).

[www.vini.pf/television/tv-satellite](http://www.vini.pf/television/tv-satellite)

### **Canal+**

Chaîne privée, payante et diffusé par TNS.

[www.vini.pf/television/tv-satellite/pack-canal](http://www.vini.pf/television/tv-satellite/pack-canal)

## **PRINCIPALES STATIONS RADIO**

### **Polynésie 1ère** 40 43 41 00

89 FM pour l'ensemble de la Polynésie française.- [www.polynesie1ere.fr/radio](http://www.polynesie1ere.fr/radio), diffuse 24h/24 des émissions locales, les journaux de France Inter.

La plus ancienne station généraliste (1934).



Les sports nautiques sont évidemment les plus développés en Polynésie mais il existe également un grand éventail d'activités qui répondra parfaitement à vos exigences.

Les amateurs de "green" pourront se décompresser sur l'un des plus beaux parcours, au golf d'Atimaono à Papara.

Moto-cross, course automobile et karting sont également au programme pour tous ceux qui aiment la vitesse. Les clubs sont ouverts aux nouveaux venus.

Pour ceux qui préfèrent les sports plus tranquilles, vous trouverez à Tahiti des clubs d'échecs, de bridge, mais aussi des tables de billard et des fervents amateurs de pétanque.

Ne vous y trompez pas, ici la pétanque est prise au sérieux. De nombreuses compétitions sont organisées et les doublettes polynésiennes participent aux championnats du monde.

Osez découvrir les sports dits "traditionnels", comme la danse (le fameux tamure), la pirogue de compétition (va'a) qui compte près de 10000 licenciés sur le territoire et quelques autres disciplines que vous prendrez plaisir à découvrir lors des fêtes du Heiva, au mois de juillet.



Pour toutes les activités sportives, il appartient à chacun de s'assurer des conditions de sécurité auprès des responsables des clubs et associations.

## CARNETS D'ADRESSES

### PLONGÉE SOUS-MARINE

Les clubs sont nombreux et proposent tous le même type de prestations, aux tarifs sensiblement identiques.

Nous en exposons quelques-uns, sachant qu'on en recense une soixantaine à travers la Polynésie.

#### Fluid Plongée

Tél. 40 85 41 41 - 87 70 83 75 à Punaauia  
info@fluidtahiti.com - www.fluidtahiti.com

#### Centre de plongée Scuba Tek

Tél. 40 42 23 55 - 87 74 32 10, à Arue au Yacht-Club - scubatek@mail.pf  
www.scubatek-tahiti.com

#### Top Dive

Tél 40 53 34 96 à Faa'a - www.topdive.fr

Le Yacht-Club d'Arue est un important centre nautique où l'on pourra pratiquer un grand nombre d'activités plongée, dériveurs, hobie-cat Optimist (pour les enfants), jet-ski, et éventuellement louer un voilier. Tél 40 42 78 03.

### PÊCHE AU GROS

#### Tahiti Treap Fishing

Tél 87 32 16 61 à Punaauia.

#### Tahiti Fishing Center

Tél 87 32 16 61 à Punaauia.

### SURF

Tura'i Mataare Ecole de Surf Tahiti

Tél. 87 77 27 69

Taie fa'ahe'e surf school

Tél. 87 35 20 64 à Punaauia

Aloha Surf School Tahiti

Tél 89 33 82 09 à Papeete

Mo'o Surf School

Tél 87 36 94 28

## SKI NAUTIQUE

Ski nautique club de Tahiti

Tél 40453936, dans la baie du Maeva Beach, à Punaauia

Presque tous les hôtels offrent la possibilité de pratiquer le ski nautique (notamment sur l'île de Moorea)

## VOILE

Ecole de voile d'Arue Tél.40422354.

Yacht Service Tél 40437281.

Ecole de voile de Moorea 87 799 213

## ACTIVITÉS NAUTIQUE

### DIVERSES

Vous obtiendrez des renseignements sur les différents clubs et les conditions relatives à la pratique des disciplines auprès des fédérations suivantes :

Fédération tahitienne de surf

Tél.40 42 09 63

Fédération tahitienne de va'a [pirogue]

Tél.40 45 05 44

Fédération tahitienne de voile

Tél. 40 43 51 37- 87 77 78 87

Fédération des sports subaquatiques

Tél. 40 42 09 63

### ACTIVITÉS SPORTIVES CLASSIQUES

Fédération d'athlétisme de Tahiti

Tél. 40 43 35 82

Fédération tahitienne de cyclisme

Tél. 40 45 10 91

Fédération tahitienne de football

Tél. 40 57 23 10

Fédération tahitienne de golf

Tél. 40 43 47 29

Fédération tahitienne de handball

Tél. 40 81 28 24

Fédération tahitienne de judo

Tél. 40 42 97 67

Fédération tahitienne de pétanque

Tél. 40 83 30 85

Fédération tahitienne de rugby

Tél. 40 45 10 91

Fédération tahitienne de tennis

Tél. 40 43 88 88

Fédération tahitienne de triathlon

Tél. 40 41 48 58

Fédération tahitienne de volley-ball

Tél. 40 48 25 21

## Fédération tahitienne des sports équestres

Tél. 40 43 51 29

Aikido -Aikido de l'AS Dragon

Tél. 40 43 78 20

Judo -Dojo tahitien

Tél. 87 78 02 52

Karate -Budokan Arue

Tél. 87 72 06 72

Yoga -Association Hatha Yoga

Tél. 40 45 00 49

Athlétisme -AS "Courir en Polynésie"

Tél. 40 43 53 02

Golf- Gold Olivier Bréaud à Atimaono

Tél. 40 57 40 32

Natation -Piscinolympique de Tipaerui

Tél. 40 42 89 24

Sports équestres -L'Eperon de Pirae

Tél. 40 42 79 87

Moto- Moto Club de Tahiti

Tél. 40 42 53 52

Tennis -AS Phénix

Tél. 40 82 35 56

Fei Pi Tennis

Tél. 40 42 53 87

Avion -Aéroclub de Tahiti

Tél. 40 82 58 02

Deltaplane, parapente -Airevasion

Tél. 40 42 92 22

Tahit Delta Club

Tél. 40 58 21 68

## RANDONNÉES

Sociétés de guides professionnels, titulaires d'un brevet territorial d'animateur, option guide de randonnée pédestre

Polynesian Adventure

Vincent Dubousquet

Tél. 40 43 25 95 - 87 77 24 37

polynesianadv@mailpf

Hiro Damide [Moorea]

Tél. 40 43 25 95 - 87 77 24 37

Ferme Mou'aroa

Bernard Genton [Moorea]

Tél. 40 56 58 62 - fax : 40 56 40 47

ferme.mouaroa@mail.pf

Association de randonneurs

Te Fetia o te mau mato

Pierre LEYRAL, Téléphone du club: 87 70 60 45

te-fetia@bigfootcoma



## LANGUES-RELIGION

### PETIT LEXIQUE

#### LANGUES

Le "tahitien" appartient à la grande famille des langues polynésiennes "le Reo ma'ohi" de même que le marquisien, le paumotu, le mangarévien et le rurutu. Il est au même titre que le français, la langue maternelle et d'échange de la population polynésienne.

Cette langue se distingue par une profusion de voyelles et par un nombre limité de consonnes.

La structure grammaticale est fondamentalement différente de celle des langues occidentales.

En tahitien le "e" se prononce "é", le "u" se prononce "ou" et le "h" est toujours aspiré.

#### RELIGION EN POLYNÉSIE FRANÇAISE

Toute une mosaïque de religions monothéistes est représentée en Polynésie française, due à l'histoire de l'évangélisation : la religion protestante est prépondérante; l'église catholique arrive en seconde place; puis on trouve les religions : mormone, adventiste, sanito, etc.

#### PETIT LEXIQUE

Bienvenue : Maeva  
 Bonjour : Ia Ora na  
 Merci : Mauruuru  
 Au revoir : Nana  
 Non : Aita  
 Oui : E  
 Homme : Tane  
 Femme : Vahine  
 Fleur : Tiare  
 Comment vas-tu ? E aha to 'oe huru ?  
 Bien : Maita'i  
 Océan : Moana



## MEMO

La direction générale de l'éducation et des enseignements met à votre disposition un site internet, que vous pouvez consulter pour tous renseignements complémentaires  
 Site Internet : <http://www.education.pf>

Vous trouverez de nombreuses informations complémentaires à ce Guide Maeva sur le «Guide d'accueil des services de l'Etat et des institutions de la Polynésie-Française» réalisé par le Haut-commissariat sur leur site internet à l'adresse suivante :  
<http://www.polynesie-francaise.pref.gouv.fr/PUBLICATION>

#### TELEPHONER ET COMMUNIQUER DE POLYNESIE FRANÇAISE

• Fixe : OPT (voir plus haut)

• Mobile :  
 - Vini : les formules d'abonnement au réseau de téléphone mobile VINI sont accessibles en s'adressant à : Immeuble Ainape Pont de l'Est BP440 PAPEETE – Tél 40 48 1313, ou à n'importe quel magasin de vente de téléphones mobiles : [www.vini.pf](http://www.vini.pf)  
 - Vodafone : depuis Juin 2013, le nouvel opérateur Vodafone est présent en téléphonie comme pour internet : Tél 89 89 89 89  
 Site internet : [www.vodafone.pf](http://www.vodafone.pf)

• Fournisseurs internet :

Prendre un abonnement chez : VINI (VINI est fournisseur d'accès internet ADSL et fibre optique en Polynésie Française) :  
 Boutiques Vini  
 Téléphone : 39 50  
 Pont de l'Est - Ainapare  
 98714 Papeete  
 Horaires :  
 Du lundi au vendredi : 8h00 à 17h00 (16h30 le vendredi)  
 Samedi : 8h00 à 12h00  
 - [www.vini.pf](http://www.vini.pf)

ou

VITI fournisseur d'accès internet fixe et Internet nomade 4G. Sans fil et sans ligne téléphonique, activation gratuite et immédiate.

Plus d'infos : boutique VITI au centre Vaima - Papeete - Tél 40 54 44 10 horaire : du lundi au vendredi de 8h à 17h et samedi de 8h à 12h - [www.viti.pf](http://www.viti.pf)

#### COMMENT TELEPHONER DE LA POLYNESIE FRANÇAISE ?

- à l'intérieur de la Polynésie Française : composer uniquement le N° à 8 chiffres
- à l'étranger : composer 00 + indice internationale + Numéro
- en métropole : composer 00 + 33 + N° à 9 chiffres

#### COMMENT TELEPHONER DE LA METROPOLE EN POLYNESIE ?

Familles et amis de métropole peuvent vous contacter en composant :  
 00 + 689 + N° à 8 chiffres

NB - Attention au décalage horaire 11h en hiver - 12h en été : quand il est 8h du matin à Papeete, il est 19h ou 20h selon la saison en métropole.



## NOTES PERSONNELLES

## URGENCES :

SAMU Service d'Aide Médicale Urgente	15
Pompiers	18
Police-Secours	17
Secours en mer	16 ou 40 54 16 16
Médecins & Pharmacie de garde	40 47 01 44 ou 40 47 01 47

Hôpital CHPF – Urgence	40 48 59 06
Hôpital Taravao – Urgence	40 57 76 76
Clinique Cardella – Urgence	40 46 04 25
Clinique Paofai – Urgence	40 46 18 90

Gendarmerie Papeete	40 46 73 67
Gendarmerie Arue	40 50 73 05
Gendarmerie Faa'a	40 82 62 02
Gendarmerie Punaauia	40 50 76 05
Gendarmerie Paea	40 50 75 05
Gendarmerie Papara	40 54 80 05
Gendarmerie Taravao	40 54 73 05
Gendarmerie Tiarei	40 54 79 25
Direction de la Sécurité Publique	
DSP	40 47 01 47

## SERVICE D'AIDE :

Service de protection infantile	40	47	33	10
Handicap Service	40	42	37	48
Handicap Infos	40	81	98	19
SOS Suicide	87	20	25	23 ou
Affaires Sociales (signalement)	87	79	07	87
Affaires Sociales (direction)	40	46	59	15
CPS (Service Social)	40	46	58	46
	40	41	68	27

## AIDE JURIDIQUE :

Aide aux victimes	40 43 20 41
CDIFF (droits des femmes)	40 45 01 20
Ordre des avocats	40 43 34 28

## TAXIS :

Station du Vaima (24/24)	40 43 72 47
Station de l'Aéroport	40 86 60 66

## BUREAUX DE POSTE :

OPT - tous services	40 41 43 00
Arue	40 43 20 85
Faa'a	40 41 42 14
Faa'a Aéroport	40 41 42 54
Mahina	40 41 46 59
Paea	40 53 18 22
Papara	40 57 02 89
Papeete (Hôtel des Postes)	40 41 74 18
Papeete (Motu Uta)	40 414343 - 40 414379
Pirae	40 41 42 56
Punaauia - Moana nui	40 43 26 38
Punaauia - Tamanu	40 41 47 44
Punaauia - Punavai	40 41 46 38
Taravao	40 41 76 00
Assistance des ServicesTélécom	4455
Renseignements annuaire	4499

#### DIVERS :

Electricité de Tahiti :	
EDT ENGIE Siège	40 86 77 86
EDT Dépannage	40 54 32 10
La Polynésienne des Eaux :	
Agence de Papeete	40 45 32 88
Agence de Pirae	40 54 06 30
Agence de Punaauia	40 52 32 88
Aéroport Tahiti Faa'a	40 86 60 61
Caisse de Prévoyance Sociale - CPS	40 41 68 68
Services du Travail et l'Inspection	
du Travail	40 50 80 00
Douanes	40 50 55 50
Service de l'emploi, de la formation et de	
l'insertion :	
SEFI Papeete	40.46.12.12
Formation professionnelle	40.46.12.70
SEFI Faa'a	40.83.82.61
SEFI Punaauia/Paea	40.45.57.94
SEFI Pirae/Arue	083.83.45
SEFI Mahina	40.42.16.39



# VOTRE CCP VOUS ACCOMPAGNE



DEPUIS PLUS DE 50 ANS L'OPT EST PRÉSENT À VOS CÔTÉS ET S'EFFORCE D'APPORTER DES SOLUTIONS POUR SIMPLIFIER LE QUOTIDIEN DE TOUS LES POLYNÉSIENS.

Grâce à son réseau de **87 agences** réparties sur l'ensemble de la Polynésie française, votre CCP vous accompagne partout.

Pour plus de renseignements, adressez-vous auprès de votre agence OPT habituelle, appelez le 40 432 432 ou consultez notre site [www.opt.pf](http://www.opt.pf).



Photo : M. Kenna





# L'OPT DÉPLOIE LA FIBRE EN POLYNÉSIE



## TESTEZ VOTRE ÉLIGIBILITÉ À LA FIBRE EN LIGNE

Avec l'avènement de la fibre jusqu'à l'abonné et jusqu'aux immeubles, l'Internet très haut débit arrive dans vos foyers et sur votre lieu de travail. Elle rend accessible de nouveaux modes de consommation de la télévision, de même qu'elle est le vecteur de la transformation des usages des Polynésiens, et facilite le progrès numérique des professionnels.

Découvrez maintenant en ligne si votre logement est situé dans une zone déjà couverte sur : <http://www.opt.pf/telecom/ligne-fixe/test-deligibilite-a-la-fibre/> ou en flashant ce QR Code

