

Guide d'orientation **2016**

Post BAC



Ce guide est édité à la demande de Madame la ministre de l'éducation et de l'enseignement supérieur, de la jeunesse et des sports.

Il est destiné :

Aux futurs étudiants qui y trouveront les différentes voies d'études possibles, des informations sur les conditions d'inscription, des conseils pratiques, ...

Aux parents qui pourront accompagner leur enfant dans la recherche et la construction de projets d'études réalistes.

Aux équipes éducatives qui, dans le cadre de l'orientation active, aideront les élèves à s'approprier l'information sur les différents choix possibles après le bac.

Aux différents partenaires et responsables du système éducatif.

Tous ceux qui ont participé à la réalisation de ce guide vous souhaitent une lecture riche et constructive.

L'après-bac se prépare très tôt !

Préparez plusieurs plans d'action.

Vous visez les filières «sélectives» [BTS, DUT, écoles spécialisées, classes préparatoires, ...] prévoyez absolument plusieurs vœux de candidature.

Pensez aussi que l'université, même si c'est un choix stratégique, doit rester un vrai choix.

Entamez les démarches tôt dans l'année !

Informez-vous, respectez les dates de la procédure d'admission post-bac et de retrait des dossiers de bourse, logement, transport...



Centre d'Information et d'Orientation

BP 51 582 - 98 716 Pirae

Tél. 40 50 87 40 – Fax 40 50 87 41.

E-mail : direction@cio.ensec.edu.pf

Antenne de Taravao, lycée de Taravao

Tél : 40 54 71 71 / fax : 40 57 00 47

Antenne de Raiatea, lycée d'Uturoa

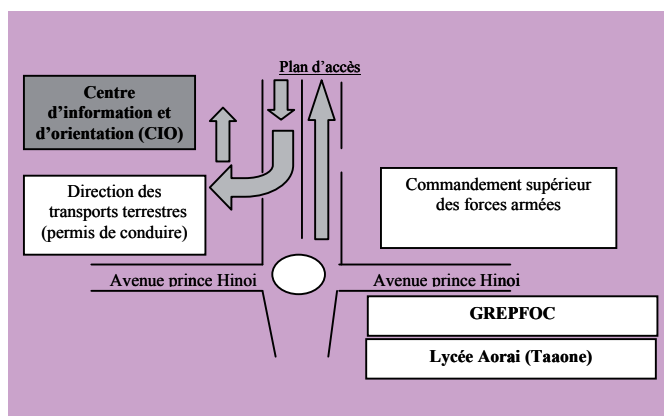
Tél : 40 66 24 73 / fax : 40 60 06 28

Sommaire :

Le portail APB	3
Le calendrier des procédures	4
Le schéma des études supérieures	6
Les études à l'université	8
L'information et l'orientation à l'UPF	9
Les formations offertes à l'UPF	10
L'ISEPP	13
Etudes courtes : BTS/DUT/MC	14
Les classes préparatoires	16
Les grandes écoles	18
Les écoles spécialisées	20
Les études à l'étranger	24
Aides financières et logement	25
Vie étudiante	28
Étudier autrement	30
En cas d'échec au BAC	31

Le CIO est ouvert au public :

- du Lundi au jeudi : de 8 h à 12 h et de 13 h à 16 h
- le Vendredi : de 8 h à 12 h (uniquement documentation)
- Rendez-vous possibles sur demande
- Des permanences sont assurées une partie des vacances scolaires par des conseillers d'orientation psychologues. Se renseigner par téléphone.



- Directeur de publication : Le Directeur Général de la DGEE
 - Directeur délégué : **Le chef du Département de l'Orientation et de l'Insertion**
 - Impression : Polypress-Sérîpol
- Merci à tous les services qui ont permis la réalisation de ce guide.

CHOISIR SA VOIE

Votre première préoccupation de lycéen en terminale est de vous préparer aux épreuves du baccalauréat. Vous devez cependant vous soucier le plus tôt possible de vos études après le bac, car les inscriptions dans l'enseignement supérieur s'effectuent dans le courant de l'année, parfois dès le premier trimestre.

Vous préparez un bac général : ES, L ou S...

Vous pouvez envisager la poursuite d'études supérieures longues (CPGE, université, écoles d'ingénieurs, de commerce...).

Vous préparez un bac technologique : STI, STMG,...


Les filières technologiques représentent pour vous de très grandes chances de réussite, surtout si elles correspondent à la spécialité de votre bac, notamment les BTS et DUT où votre candidature est étudiée en priorité. Autre possibilité : les écoles spécialisées pour 2 à 4 années d'études.

Pour s'inscrire dans l'enseignement supérieur, 2 cas de figure :

- soit la formation visée fait partie du **portail**
- soit elle relève d'une procédure spécifique **hors portail « admission- postbac »**

ADMISSION POST BAC

www.admission-postbac.fr



Formations du portail « admission-postbac »

Le portail unique « admission - postbac » permet de s'inscrire simultanément dans toutes les académies, dans toutes les formations publiques et privées sous contrat, dépendant du ministère de l'Enseignement et de la recherche.

Attention, cas particulier des formations en apprentissage : le portail «admission-postbac» ne prend pas en compte les formations préparées en apprentissage, SAUF lorsqu'une formation préparée à temps plein dans un établissement est également préparée en apprentissage dans le même établissement.

À l'université

1ère année de licence (L1)
PACES, DEUST, DUT

Au lycée

BTS, BTSA, DMA
Mise à niveau pour les BTS artistiques et le
BTS hôtellerie restauration
CPGE, DCG, CPES, DTS, MC

Dans les écoles

formations d'ingénieur en
cycles préparatoires intégrés

Formations hors portail « admission postbac »

Les inscriptions à ces formations et écoles se font à des dates variables, avec des procédures propres à chaque établissement (pour certaines entre novembre et décembre- janvier). **Attention aux calendriers !**

Dans les écoles spécialisées

Écoles des beaux-arts, certaines écoles paramédicales et sociales, écoles privées hors contrat d'arts appliqués, bâtiment, commerce distribution, comptabilité-gestion, hôtellerie tourisme, notariat, secrétariat, transport, environnement...

Dans certaines grandes écoles

Certaines écoles d'ingénieurs, écoles de commerce, ...

Formations des établissements privés hors contrat

BTS, DCG

Formations en alternance

SAUF cas cité ci-dessus concernant les formations par apprentissage

Dans certaines Mentions Complémentaires (MC)

Toutes les MC ne sont pas dans APB

Orientation active à l'université :

Si vous demandez une L1, vous pouvez bénéficier du dispositif d'orientation active. Il vous permet de soumettre vos projets de formation à l'avis des responsables des filières concernées. En fonction de vos notes et appréciations, ils formuleront un avis sur vos choix. Cette démarche est obligatoire pour une inscription dans certaines filières.

**Zoom
sur**

Calendrier des procédures

CALENDRIER ET PROCEDURE « ADMISSION POSTBAC »

4 étapes à ne pas manquer pour s'inscrire dans l'enseignement supérieur en Polynésie et en Métropole



ETAPE 1 : INFORMATION ET SAISIE DE VOS VŒUX du 20 janvier au 20 mars

- Vous pouvez vous informer sur le site à partir du 01 décembre sur les formations, leur implantation géographique, leurs objectifs et contenus.
- Du 20 janvier au 20 mars 2016, vous formulez vos demandes :
 - Vous ouvrez un dossier électronique en saisissant votre numéro INE et votre date de naissance (identifiant élève -voir avec votre lycée).
 - On vous demandera une adresse e-mail (**obligatoire**). Si vous n'en avez pas, vous en créez une sur un ordinateur du lycée. On vous enverra aussitôt un mail pour confirmer cette adresse et l'on vous communiquera votre numéro de dossier APB et un code confidentiel.
 - Si le site vous identifie, un certain nombre d'informations concernant votre identité apparaîtront. Vérifiez bien ! Si elles sont incorrectes, vous pourrez les compléter ou les corriger.
 - Si le site ne vous identifie pas, signalez-le au plus vite à votre établissement.
 - Conservez alors précieusement ce numéro d'inscription et le code confidentiel d'accès qui vous auront été attribués. **Attention !** ils ne seront affichés qu'une fois.
 - Si vous perdez l'un de ces deux identifiants, cliquez sur l'icône « codes perdus » de l'écran d'accueil et suivez les instructions. Ils seront renvoyés à l'adresse électronique enregistrée dans votre dossier.
 - Vous saisissez et classez par ordre de préférence l'ensemble de vos demandes de formation.

Vous pouvez formuler 36 vœux maximum.

1 vœu = 1 formation dans 1 établissement avec 12 vœux maximum par type de formation (BTS, CPGE, licences, DUT...)

Attention !

- 6 vœux au plus dans la même voie de CPGE (Littéraire, scientifique, économique)
- 3 vœux maximum pour une mise à niveau arts appliqués

Attention !

La hiérarchie de vos vœux est DETERMINANTE ! Si votre 1^{er} vœu vous est accordé, tous les autres sont supprimés.

Exemple :

Vous demandez 3 vœux.

- Si votre candidature pour votre 1^{er} vœu est retenue, vous n'aurez pas d'autre proposition.
- Si vous êtes retenu pour votre 2^{ème} vœu, vous ne recevrez pas de proposition pour vos vœux suivants.

- Au plus tard le 02 Avril, vous devez valider (confirmer) vos vœux.

- Jusqu'au 31 Mai, vous pourrez modifier le classement de vos vœux.



ETAPE 2 : CONSTITUTION ET ENVOI DES DOSSIERS jusqu'au 02 avril



Dès la fin de l'impression de vos fiches, constituez un dossier papier pour chacune de vos demandes de formation chaque fois que cela vous est demandé (attention à bien réunir toutes les pièces exigées).

Envoi des dossiers	CGPE	BTS, DMA, DCG, DTS	DUT	LICENCE
Qui	Vous	Vous	Vous	Pas d'envoi de dossier papier (données numérisées)
Où	Aux lycées demandés		Aux IUT	
Quand	Jusqu'au 02 avril			

- Du 03 au 06 mai, assurez-vous de la bonne réception de vos dossiers de candidature en consultant votre dossier électronique sur le site www.admission-postbac.fr.

ETAPE 3 : PROPOSITION D'ADMISSION ET REPONSES A CONSULTER SUR LE SITE admission-postbac (dossier électronique)

Pour toutes les formations, il existe trois phases d'admission.

- Pour chaque phase, vous recevrez une proposition et une seule. C'est la meilleure par rapport au classement préférentiel de vos vœux.
- Pour chaque phase, vous disposez d'un délai de 120 heures pour répondre.
- 1^{ère} phase : 08 juin au 13 juin 02h 
- 2^{ème} phase : 23 juin au 28 juin 02h 
- 3^{ème} phase : 14 juillet au 19 juillet 02h

ATTENTION : Dès la première étape, si vous ne donnez pas de réponse dans les délais impartis, vous êtes considéré comme «candidat démissionnaire» :

TOUS VOS VŒUX SONT ANNULES.

- A chaque proposition, vous avez plusieurs possibilités de réponse :

« OUI DEFINITIF » : vous acceptez définitivement la proposition qui vous est faite.

Conséquence : Vous n'aurez aucune autre proposition.

« OUI MAIS » : vous acceptez la proposition qui vous est faite tout en souhaitant rester candidat pour un vœu mieux classé ; par exemple lorsque vous recevez une proposition d'affectation pour votre 2^{ème} vœu et que vous souhaitez rester candidat pour la formation classée en 1^{er} vœu.

Conséquence : Si lors de la phase suivante une autre proposition vous est faite, celle-ci sera supprimée. Si vous n'obtenez pas de meilleure proposition, vous devrez vous reconnecter à la phase suivante et confirmer à nouveau votre réponse.

« NON MAIS » : vous refusez cette proposition, mais vous restez candidat pour une formation mieux placée dans votre liste de vœux.

Conséquence : Attention à cette réponse qui risque de vous laisser sans solution, car vous n'êtes pas assuré d'avoir une autre proposition et que vous ne pourrez plus être admis dans celle que vous refusez.

« NON = DEMISSION » : vous renoncez définitivement à la formation proposée et à toute candidature sur ce site.


Conséquence : Déconseillé car votre renonciation est définitive.

ETAPE 4 : INSCRIPTION DANS L'ETABLISSEMENT D'ACCUEIL

- Après avoir répondu « OUI DEFINITIF », les dates et conditions d'inscription propres à chaque établissement d'accueil vous seront communiquées sur le site.

LA PROCEDURE D'ADMISSION COMPLEMENTAIRE

Permet de faire des vœux dans les établissements dans lesquels il reste des places vacantes après l'étape 3

- Vous pouvez être concerné dans deux cas :
 - 1 – vous n'avez eu, à l'issue de la procédure, aucune proposition d'admission.
 - 2 – Vous n'avez pas pu vous inscrire à la procédure d'admission.
- Vous pouvez à partir 24 juin 2016, exprimer vos vœux en les hiérarchisant et constituer votre dossier de candidature. 

ATTENTION : cette inscription tardive limite considérablement le choix des établissements et des formations que vous pourrez intégrer.


 **Pensez à vous aider du guide admission post bac qui vous a été distribué au lycée !**



Schéma des études après le Bac

L'organisation de l'enseignement supérieur en

C Accès sur
Concours

D Accès sur
dossiers

BTS : Brevet de Technicien Supérieur

BTSA : Brevet de Technicien Supérieur Agré

CCISM : Chambre de Commerce et d'Indus

CPGE : Classe Préparatoire aux Grandes Ec

DEC : Diplôme d'Expert-comptable

DCG : Diplôme de Comptabilité Gestion

DSCG : Diplôme Supérieur de Comptabilité

ESSCRF : Ecole Sanitaire et Sociale de la C

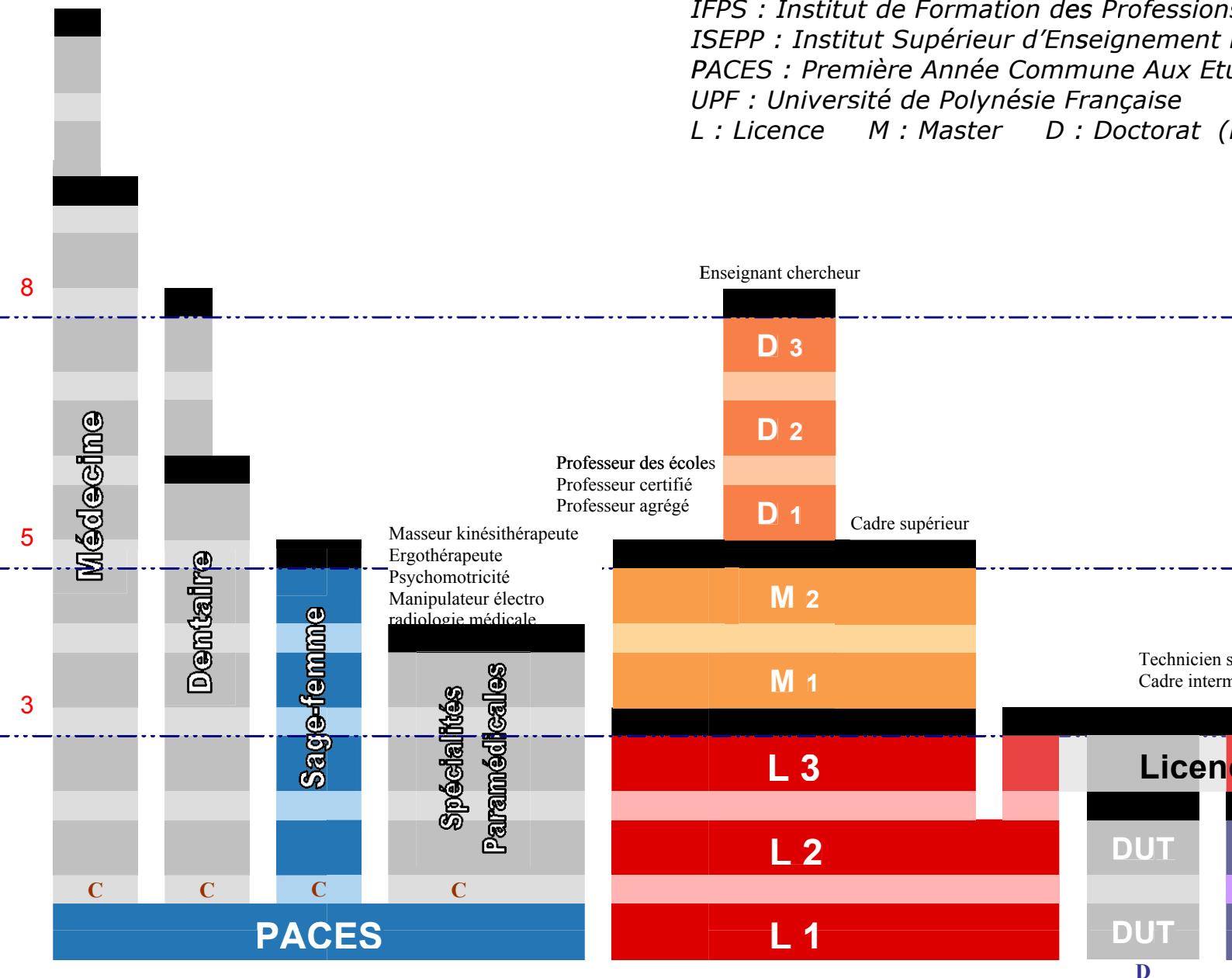
IFPS : Institut de Formation des Profession

ISEPP : Institut Supérieur d'Enseignement

PACES : Première Année Commune Aux Etu

UPF : Université de Polynésie Française

L : Licence M : Master D : Doctorat (



Formations universitaires
(UPF et ISEPP)

**Formations
consulaires
CCISM**

À l'université, la **licence** est le premier diplôme (niveau Bac+3), et un premier pas vers le **master** (niveau Bac+5), puis vers le **doctorat** (Bac+8). Disponible dans 4 domaines et en 45 mentions, la licence offre une spécialisation progressive et permet aussi, une fois le diplôme acquis, d'entrer dans la vie active avec une meilleure probabilité d'insertion professionnelle.

REUSSIR A L'UNIVERSITE

Les qualités indispensables à acquérir

Organisation, méthode, autonomie, rigueur, logique, goût pour la lecture et les recherches personnelles. Bon niveau d'expression écrite et orale, motivation pour les études longues et théoriques.

ORGANISATION DES ETUDES

- La **Licence** générale se prépare en 6 semestres et s'obtient avec 180 crédits.

- Le **master** s'obtient en 4 semestres et correspond à 120 crédits après la licence. Il peut être à finalité professionnelle ou à finalité recherche.

Chaque **crédit obtenu** est :

- ♦ **Capitalisable** (validation acquise définitivement)
- ♦ **Transférable** dans la même filière, d'une université à l'autre et d'un pays européen à l'autre.


LES LICENCES

➤ Au programme

La licence est une formation générale composée d'unités d'enseignement (UE) obligatoires et optionnelles, valant chacune un nombre de crédits donné.

• La 1^{ère} année de licence (L1)

renforce l'apprentissage des savoirs fondamentaux. Son contenu privilégie la culture générale avec des enseignements largement pluridisciplinaires et l'acquisition de compétences transversales (langues étrangères, informatique, méthodologie de travail, préparation au projet professionnel et à l'insertion).

 À noter : pour certains étudiants en difficulté, la réorientation vers un DUT ou un BTS est favorisée. Elle peut intervenir dès la fin du 1^{er} semestre ou en fin de L1.

• La 2^{ème} année de licence (L2)

est articulée autour de la consolidation disciplinaire, de la découverte des débouchés professionnels et des métiers en relation avec la formation. La poursuite d'études en licence professionnelle est ouverte aux étudiants issus de L2.

• La 3^{ème} année de licence (L3)

s'attache à approfondir la spécialisation disciplinaire et à renforcer l'ouverture vers les champs de métiers possibles.

En fin de L3, tout étudiant devra avoir validé au moins un stage

➤ Rythme de travail

Être autonome, savoir organiser son temps, avoir un certain goût pour la théorie et les recherches personnelles sont des qualités indispensables pour réussir à la fac.

• Avec 20 à 30 heures hebdomadaires d'enseignement en moyenne, chaque semestre donne lieu à deux sessions d'examen dont une de rattrapage. La seule participation aux cours ne saurait toutefois suffire à assurer la réussite aux évaluations.

• Pour réussir la 1^{ère} année, il faut approfondir les cours régulièrement, lire des ouvrages spécialisés chez vous et en bibliothèque universitaire (BU).

Compter au moins une vingtaine d'heures de travail personnel par semaine.

➤ Poursuite d'études

La licence générale est le socle des études longues.

• Ceux qui décident de continuer à l'université s'inscrivent en master (bac + 5).

Ce diplôme correspond à 4 semestres (120 crédits). Il est organisé sur deux années (M1 et M2) qui se déclinent en spécialité et parcours « recherche » ou « professionnel ».

• Les autres peuvent rejoindre une école de commerce, d'ingénieurs, de journalisme, un institut d'études politiques... accessibles sur titres et sur épreuves.

• La licence permet aussi de se présenter aux concours administratifs de catégorie A.

UNIVERSITÉ DE LA POLYNÉSIE FRANÇAISE

LES RELATIONS INTERNATIONALES (RI) BATIMENT A NIVEAU 3

Chargé de mission aux Relations internationales et à la Francophonie :
Dr Léopold MU SI YAN

Responsable administrative : Katia SANFAL
E-mail : relations-internationales@upf.pf
Tél : 40 803 931

Afin de répondre à sa vocation internationale, l'UPF dispose d'un service chargé de mettre en œuvre des actions dans le cadre de partenariats avec l'étranger permettant notamment la mobilité étudiante grâce à l'instauration de programmes d'échanges d'étudiants avec l'octroi possible d'aides financières (aide à la mobilité internationale et/ou allocation Erasmus+). Tout étudiant inscrit à l'UPF, **ayant achevé au minimum une première année réussie à l'université**, et désireux de pouvoir effectuer, dans la continuité de ses études, un ou deux semestres dans une université partenaire, peut déposer au Service des Relations internationales un dossier de candidature (lettre de motivation, CV et lettre de recommandation de l'enseignant responsable de la filière) en respectant les délais suivants :

- avant le 31 janvier pour un départ au premier semestre ou pour l'année universitaire ;
- avant le 30 juin pour un départ au second semestre.

Horaires d'ouverture au public :
- du lundi au jeudi de 08h00 à 11h45 et de 13h00 à 16h45 ;
- le mercredi uniquement le matin de 08h00 à 12h00 ;
- le vendredi de 08h00 à 11h45 et de 13h00 à 15h00.

CENTRE D'ORIENTATION, DES STAGES ET DE L'INSERTION PROFESSIONNELLE (COSIP) BATIMENT A NIVEAU 3

Directrice:
Marguerite MÉLEC-GOURSAUD
E-mail : cosip@upf.pf ou marguerite.goursaud@upf.pf
Tél : 40 803 951 Fax : 40 803 952

Chargée d'orientation :
Hereiti TERIITAHU
E-mail : hereiti.teriitahi@upf.pf – Tél : 40 803 953

Chargée d'insertion professionnelle :
Sandrine ROUSSEL
E-mail : sandrine.rousseau@upf.pf – Tél : 40 803 956

Chargée du suivi des stages :
Herenui LEE
E-mail : herenui.lee@upf.pf – Tél : 40 803 955

Le COSIP informe les futurs étudiants sur les possibilités d'études à l'Université de la Polynésie française. Il met à disposition des étudiants de l'université une documentation spécialisée sur les études et les métiers [brochures, CD-ROM, Internet]. Il édite les conventions de stage et en assure le suivi administratif. Une chargée d'orientation aide les étudiants inscrits en 1^{ère} année de Licence qui sont en difficulté. Il s'agit de leur apporter un soutien dans la construction de leurs projets d'études et professionnels ainsi que de les motiver ou remotiver en prenant en compte les spécificités et besoins de chacun.

Le bureau d'aide à l'insertion professionnelle conseille les étudiants et les accompagne dans leurs démarches de recherche de stage ou d'emploi tout au long de l'année.

Horaires d'ouverture au public :
- du lundi au jeudi de 7h30 à 11h30 et de 13h à 16h
- le vendredi de 7h30 à 11h30.

ESPE (ECOLE SUPERIEURE DU PROFESSORAT ET DE L'EDUCATION)

Directeur :
Jean CHAUMINE
E-mail : secretariat-espe@upf.pf
Tél : 40 866 459 - Fax : 40 419 222

Responsable administratif et financier :
Gilles PUIGMAL
E-mail : gilles.puigmal@upf.pf
Tél : 40 866 454

Une réforme importante prévoit une modification de l'accès aux métiers de l'enseignement. L'inscription au concours du premier degré pour devenir Professeur des Ecoles (CAPE-CEPF) ou du second degré pour devenir Professeur des Collèges et des Lycées (CAPES, CAPET) devrait se faire à la fin de la première année de MASTER MEEF (Métiers de l'Enseignement, de l'Education et de la Formation) à partir de 2015.

Pour plus d'informations, merci de consulter régulièrement le site web :

www.upf.pf

MODALITES D'INSCRIPTION**Rendez-vous pour inscription à l'UPF : www.upf.pf**

Les inscriptions commencent début juillet, puis début août (après fermeture annuelle du campus).

La rentrée a lieu fin août.

Droits d'inscription en formation initiale (niveau licence) pour l'année universitaire 2015-2016:

Niveau licence ou PACES : 22 566 Fcfp

LES FORMATIONS (LICENCES ET MASTERS) PROPOSEES

DOMAINE LETTRES, LANGUES, SCIENCES HUMAINES <i>Qualités rédactionnelles, capacité à élaborer un plan et à organiser une argumentation, exigence en langues, rigueur, curiosité intellectuelle, goût pour la littérature, la civilisation, la linguistique, l'histoire et la culture.</i>	LICENCE			MASTER	
	L1	L2	L3	M1	M2
Licence LETTRES, parcours LETTRES ET ARTS Littérature française des 16e; 17e; 18e; 19e et 20e siècles; littérature francophone et littérature comparée; analyse littéraire; histoire et théorie de la langue française; langues française et latine; arts (théâtre; cinéma; dramaturgie; ...).	X	X	X		
Licence LLCER, parcours ANGLAIS Linguistique anglaise; version et thème; civilisation et littérature anglophones (anglaises; américaines; du Pacifique anglophone); pratique de la langue de communication.	X	X	X		
Licence LEA, parcours ANGLAIS et ESPAGNOL Anglais et Espagnol économiques; civilisation anglophone et civilisation hispanophone; traduction; initiation à la gestion; au droit; comptabilité financière; marketing; vente et négociation; finance internationale; économie du développement.	X	X	X		
Licence LLCER, parcours LANGUES POLYNESIENNES Linguistique polynésienne; dialectologie (étude des parlers vernaculaires); traduction; civilisation polynésienne; anthropologie générale et océanienne; préhistoire océanienne; littérature orale polynésienne; poésie et stylistique polynésiennes; géographie et histoire de l'Océanie; français.	X	X	X		
Licence HISTOIRE et Licence GÉOGRAPHIE ET AMÉNAGEMENT (Nombreuses mutualisations d'Unités d'Enseignement entre les deux licences) Tronc commun : Histoire moderne et contemporaine; histoire économique et sociale; histoire et géographie de l'Océanie; espaces et sociétés de la Polynésie; les milieux tropicaux; géo-environnement; géographie sociale et culturelle; aménagement et développement territorial; initiation à l'analyse spatiale; civilisations polynésienne; conservation et patrimoine; environnement et développement durables. Parcours histoire : Sciences et techniques de l'histoire; histoire ancienne et médiévale; historiographie ... Parcours géographie : Les outils de la géographie; environnement et risques; géographie des îles et des littoraux, ...)	X	X	X		
Master LANGUES ET SOCIÉTÉS, parcours LANGUES, CULTURES ET SOCIÉTÉ EN OCÉANIE (Master Recherche)				X	X
DOMAINE DROIT, ÉCONOMIE, GESTION <i>Capacités d'analyse, de synthèse et de mémorisation, logique, rigueur, qualités d'expression, polyvalence, aptitude au raisonnement scientifique</i>					
Licence DROIT Introduction au droit, à l'économie, à la gestion; droit constitutionnel; droit civil (les personnes, la famille, les biens); relations internationales; institutions d'Outre-mer; sciences politiques; histoire du droit et des institutions; droit pénal; droit administratif; droit des sociétés; finances publiques; institutions européennes; histoire des idées politiques; droit des affaires; procédure pénale; procédure civile; droit matériel de l'UE; droit international public et privé; droit comparé du Pacifique; etc. (Les UE ci-dessus correspondent aux UE de licence) P.S. : Le master qui suit la « licence droit » est le « master droit ».	X	X	X	X	X
Licence ÉCONOMIE et GESTION Introduction au droit, à l'économie, à la gestion; gestion des ressources humaines; comptabilité financière, analyse et gestion financière; fiscalité; contrôle de gestion, gestion des achats et de la logistique; marketing; vente et négociation; stratégies d'entreprise; MSI; micro- et macro-économie; économie industrielle; droit des contrats et des sociétés; mathématiques, statistiques pour l'économie et la gestion, etc. (Les UE ci-dessus correspondent aux UE de licence) P.S. : Le master qui suit la « licence économie et gestion » est le « master management ».	X	X	X	X	X
Licence ADMINISTRATION PUBLIQUE (L3 uniquement)			X		
Licence professionnelle TOURISME et LOISIRS SPORTIFS, parcours MANAGEMENT INTERNATIONAL DES HÔTELS DE LOISIRS (L3 uniquement, en alternance/apprentissage)			X		

LES FORMATIONS (LICENCES ET MASTERS) PROPOSEES (SUITE)

DOMAINE SCIENCES, TECHNOLOGIES, SANTÉ <i>Rigueur scientifique, raisonnement logique, goût pour la recherche et la démarche expérimentale, aptitude pour les études abstraites et théoriques</i>	L1	L2	L3	M1	M2
Licence MATHÉMATIQUES ou INFORMATIQUE – Parcours MATHÉMATIQUES ou INFORMATIQUE Tronc commun : mathématiques pour tous ; préparation au C2I ; mathématiques généralisées ; informatique générale ; algorithmique ; algèbre linéaire ; analyse ; Unix/Linux ; HTML/CSS ; mathématiques pour l'informatique ; Parcours mathématique : séries et intégration ; statistiques ; probabilités ; arithmétique – cryptographie ; analyse matricielle et programmation ; algèbre bilinéaire ; suite et séries de fonctions ; programmation objet ; etc. Parcours informatique : algèbre linéaire ; algorithmique et programmation ; JavaScript ; programmation C ; base de données ; analyse matricielle et programmation ; programmation objet (Java) ; réseaux ; systèmes d'exploitation ; etc.	X	X	X		
Licence PHYSIQUE, CHIMIE Tronc commun Sciences : mathématiques pour tous ; préparation au C2I ; Électricité ; électronique ; électromagnétisme ; mécanique ; thermodynamique ; optique instrumentale ; ondes et vibrations ; physique moderne ; astrophysique ; physique des écoulements ; traitement du signal ; optique ondulatoire ; physique océan-atmosphère ; chimie organique ; thermochimie ; chimie générale ; chimie inorganique ; chimie physique ; spectroscopie ; travaux pratiques ; techniques mathématiques et informatiques pour les sciences physiques.	X	X	X		
Licence SCIENCES DE LA VIE ET DE LA TERRE (SVT) Tronc commun : mathématiques pour tous ; préparation au C2I ; Enseignements de SVT : biologie animale ; biologie cellulaire ; chimie organique ; géosciences ; initiation aux sciences de l'environnement ; biologie végétale ; botanique ; immunologie et communication cellulaire ; biomolécules ; biochimie des macromolécules ; écologie générale ; zoologie ; physiologie cellulaire et de la communication ; géologie de l'environnement ; génétique ; physiologie des grandes fonctions ; techniques analytiques ; métabolisme ; etc.	X	X	X		
Licence Professionnelle SYSTÈMES D'INFORMATION, parcours TECHNOLOGIE DE L'INFORMATION ET DE LA COMMUNICATION (L3 uniquement)			X		
Licence Professionnelle ÉNERGIE, ÉLECTRICITÉ, EFFICACITÉ ÉNERGÉTIQUE, DÉVELOPPEMENT DURABLE, parcours ÉNERGIES RENOUVELABLES ET MAÎTRISE D'ÉNERGIE (L3 uniquement)			X		
Première année commune aux études de santé (PACES) : <i>Filière très sélective, excellent niveau scientifique, très grande capacité de travail, de méthode et d'organisation, bonne résistance physique et psychologique.</i> La première année est commune à plusieurs filières du domaine de la santé (médecine, odontologie, pharmacie et sage femmes) et filières paramédicales, (masseur-kinésithérapeute, ergothérapeute, psychomotricien, manipulateur en électroradiologie médicale). Cette année commune a pour objectifs de favoriser la réussite des étudiants, de faciliter les passerelles vers une éventuelle réorientation. L'admission en 2 ^{ème} année se fait sur concours (un seul redoublement est autorisé en 1 ^{ère} année). Les étudiants admis choisissent leur type de formation en fonction de leur rang de classement. Un <i>numerus clausus</i> est appliqué pour ces études.	X				

ÉTUDES MÉDICALES	Durée des études	Nombre de places en 2015	Moyenne du 1 ^{er} reçu	Moyenne du dernier reçu	Origine des bacheliers
Médecine (Bordeaux)	9 ans	19	17,03	13,75	S
Pharmacie (Bordeaux)	6 ans	3	12,87	11,75	S
Odontologie (Bordeaux)	6 ans	4	14,89	11,67	S
Sage-femme (Papeete)	4 ans	8 (mais 3 reçus)	12,76	10,63	S
ÉTUDES PARAMÉDICALES					
Masseur-kinésithérapeute	3 ans	2	14,18	14,09	S
Ergothérapeute (Bordeaux)	3 ans	2	11,76	11,31	S
Psychomotricien (Bordeaux)	3 ans	2	14,91	12,23	S
Manipulateur en électroradiologie médicale (Bordeaux)	3ans	2 (mais 0 reçu)			

NOTE IMPORTANTE POUR LES FUTURS TITULAIRES D'UN BTS :
Les titulaires des BTS suivants seront autorisés, pour l'année 2016-2017, à s'inscrire en seconde année (L2) de la licence Économie et Gestion et bénéficieront de l'équivalence des UE suivantes :

BTS	UE obtenues par équivalence (sans note) ⇒ cf. maquette L2 en annexe
Équivalences en L2 Économie et Gestion	
Assistant de gestion de PME PMI	EG 4.6 (projet professionnel)
Assistant manager	EG 4.6 (projet professionnel)
Assurance	EG 4.1 (vente et négociation), EG 4.6 (projet professionnel)
Banque	EG 4.1 (vente et négociation), EG 4.6 (projet professionnel)
Commerce international	EG 4.6 (projet professionnel)
Comptabilité et gestion des organisations	EG 3.2 (contrôle de gestion), EG 4.6 (projet professionnel)
Hôtellerie Restauration option mercatique et gestion	EG 4.6 (projet professionnel)
Management des unités commerciales	EG 3.1 (marketing), EG 4.6 (projet professionnel)
Négociation et relation client	EG 4.1 (vente et négociation), EG 4.6 (projet professionnel)
Transport et prestation logistiques	EG 4.2 (gestion des achats et de la logistique), EG 4.6 (projet professionnel)
Équivalences en L3 Économie et Gestion	
Les étudiants qui en feront la demande seront dispensés de l'UE 5.1 Stage	

- Les titulaires des autres BTS délivrés en Polynésie française peuvent s'inscrire en L1.
- Les dossiers des titulaires de BTS non listés précédemment seront examinés au cas par cas par la commission d'équivalence.

Annexe Maquette de L2 Économie et Gestion

SEMESTRE 3	LICENCE	UE	CONTENU DES ENSEIGNEMENTS	Heures	CM	TD	TP	ECTS
	EG	3.1	Marketing	45	30	15		5
	EG	3.2	Contrôle de gestion	45	30	15		5
	EG	3.3	Microéconomie	45	30	15		5
	EG	3.4	Mathématiques pour l'économie et la gestion 2	45	30	15		5
	EG	3.5	Préparation au certificat informatique et internet (C2i)	30	3	6	21	3
	EG	3.6	Droit des contrats et des sociétés	45	30	15		4
	EG	3.7 3.7a 3.7b 3.7c	Outils linguistiques pour l'économie et la gestion (niveau3) * : anglais ou espagnol ou mandarin	15		15		3
voir Institut Confucius								
Volume semestriel par étudiant				270	153	96	21	30

SEMESTRE 4	LICENCE	UE	CONTENU DES ENSEIGNEMENTS	Heures	CM	TD	TP	ECTS
	EG	4.1	Vente et négociation	45	30	15		6
	EG	4.2	Gestion des achats et de la logistique	45	30	15		6
	EG	4.3	Macroéconomie 2	45	30	15		5
	EG	4.4	Economie industrielle	45	30	15		5
	EG	4.5	UECG/UEPP au choix sur liste université **	24	12	12		3
	EG	4.6	Projet Professionnel	9	3	6		2
	EG	4.7 4.7a 4.7b 4.7c	Outils linguistiques pour l'économie et la gestion (niveau4) * : anglais ou espagnol ou mandarin	15		15		3
voir Institut Confucius								
Volume semestriel par étudiant				228	135	93	0	30
TOTAL L2				498	288	189	21	60

ISEPP UCO PACIFIQUE
Institut Supérieur de l'Enseignement Privé de Polynésie
 BP 105 – 98713 PAPEETE
 Tel 40 50 51 80 - Fax 40 50 5176 info@isepp.pf - www.isepp.pf

LES FORMATIONS pour l'année universitaire 2016-2017

Sciences humaines et sociales	LICENCE		
	L1	L2	L3
Mention Information-communication <i>L'objectif de cette licence est de permettre à l'étudiant de :</i> - compréhension des phénomènes de communication, de diffusion et d'interprétation de l'information. - maîtriser les méthodes propres à l'analyse et à la pratique de la communication, (étude de l'image, du rôle des médias et du contexte de mutation numérique)	X	X	X
Mention psychologie <i>Cette licence vise à transmettre à l'étudiant, désireux de devenir psychologue ou professionnel du secteur social et paramédical, les savoirs théoriques et pratiques nécessaires à l'accès au master Psychologie ou à la réussite de concours</i>	X	X	X
Mention Sciences de l'Éducation. <i>La licence Sciences de l'éducation s'adresse aux étudiants désirant s'orienter vers les métiers de l'enseignement, de l'éducation, de la formation, de l'insertion et du social.</i>	X		X
Mention Sciences sociales <i>Parcours : aide aux personnes et accompagnement social – Métier de l'enseignement.</i>	X	X	X
Licence Professionnelle			
Chargé de clientèle de particuliers en banque-assurances <i>Objectifs de cette licence est de former des chargé(e)s de clientèle de particuliers:</i> -répondant aux exigences des évolutions récentes de la profession - capables d'assurer la responsabilité de la gestion et du développement d'un portefeuille de clients particuliers, de suivre ses clients, d'étudier leurs besoins, de les conseiller, de leur vendre des produits et des services, de réaliser les diverses opérations de financement, de mener ou participer à toute autre action contribuant à la réalisation des objectifs qualitatifs et quantitatifs de l'agence.			X

CONDITIONS D'ADMISSION EN L1

Diplôme préalable requis : Baccalauréat

Titre admis en équivalence : DAEU (Diplôme d'Accès aux Etudes Universitaires)

MODALITÉS D'INSCRIPTION

Pour s'inscrire : en L1 www.admission-postbac.fr pour les autres formations info@isepp.pf

La rentrée a lieu en août.

Frais d'études : A titre indicatif en 2015/2016 en licence

Frais d'inscription 28 600 CFP

Frais pédagogiques 434 000 CFP

Abattement «boursier » -51 000 CFP

ÉTUDES COURTES : BTS / DUT / MC

Le Brevet de Technicien Supérieur (BTS) : cette formation accessible après le baccalauréat ou équivalent dispense des enseignements spécialisés. Elle permet d'obtenir en deux ans un diplôme professionnel préparant une insertion dans la vie active avec une qualification de technicien supérieur. Des poursuites d'études sont possibles, mais limitées en Polynésie Française.

Le Diplôme Universitaire de Technologie (DUT) : cette formation en deux ans est proposée dans les IUT de métropole. Couvrant des domaines technologiques tertiaires ou industriels larges, elle prépare davantage que le BTS à la poursuite d'études supérieures de niveau BAC+ 3 à Bac +5. Aucun DUT n'est à ce jour proposé en Polynésie Française.

La Mention Complémentaire (MC) : la mention complémentaire est un diplôme national qui vise à donner une qualification spécialisée à des candidats déjà titulaires d'un premier diplôme de l'enseignement professionnel ou technologique et, éventuellement général. Préparée en un an, elle se caractérise par une forte alternance entre la formation en établissement et la formation en milieu professionnel.

BTS et mentions complémentaires EN POLYNESIE ouverts à la rentrée 2016

Modalités d'inscription : procédures identiques à celles de Métropole (cf. calendrier des procédures p. 4)

Pour plus d'informations, consultez le site : www.admission-postbac.fr et adressez vous au CIO.

SPECIALITES	ETABLISSEMENTS
AGRICULTURE	
BTSA Développement de l'agriculture des régions chaudes (D.A.R.C) <i>Spécialiste du développement agricole dans les DOM-TOM</i> Environnement social et économique de l'exploitation agricole. Etude de l'agronomie tropicale, des productions végétales et animales, conduite des systèmes de production. 12 semaines de stage en métropole.	Lycée agricole d'Opunohu
COMMERCE – GESTION – COMPTABILITE – SECRETARIAT - TRANSPORT	
BTS Assistant de gestion PME – PMI à référentiel commun européen <i>Collaborateur du chef d'entreprise</i> Ce professionnel exerce des fonctions administratives, comptables et commerciales pour assister les chefs de petites et moyennes entreprises. Il contribue à l'amélioration de l'organisation, de l'efficacité et des relations de l'entreprise avec son environnement.	Lycée Aorai Pirae
	Lycée Taiarapu Nui
	Lycée Uturoa
	Lycée privé S.Raapoto
BTS Assistant manager (A.M.) <i>Assistant de direction, d'équipe ou de groupe de projet</i> L'assistant exerce des activités de soutien (communication, information, décision et organisation de l'action) et des activités déléguées (prise en charge de dossiers spécifiques) auprès d'un responsable, d'un cadre ou d'une équipe. <i>LV2 : espagnol</i>	Lycée Aorai Pirae
BTS Banque, conseiller de clientèle (particuliers) Ces professionnels sont chargés de réaliser les opérations liées aux comptes, à l'épargne, aux crédits et à la gestion des risques. Rompus aux techniques bancaires, ces commerciaux possèdent également un bagage technique, économique, juridique et fiscal. Pour proposer des produits répondant à la situation et aux besoins des clients, ils utilisent quotidiennement les outils et technologies de l'information et de la communication nécessaires à leur mission : tableurs, intranets, base de données clients... (Recrutement une année sur deux)	Lycée Taiarapu Nui
MC Services Financiers Ce professionnel assure des fonctions d'accueil et de commercialisation de services financiers dans des points de vente spécialisés.	Lycée privé S.Raapoto
BTS Assurance Ces professionnels sont chargés de réaliser les opérations liées aux comptes, à l'épargne, aux crédits et à la gestion des risques. Rompus aux techniques bancaires, ces commerciaux possèdent également un bagage technique, économique, juridique et fiscal. Pour proposer des produits répondant à la situation et aux besoins des clients, ils utilisent quotidiennement les outils et technologies de l'information et de la communication nécessaires à leur mission : tableurs, intranets, base de données clients... (Recrutement une année sur deux)	Lycée privé La Mennais
BTS Commerce international à référentiel commun européen <i>Collaborateur d'un responsable de service exportation</i> Acheter et vendre à l'étranger sont les compétences de base des titulaires de ce BTS : ils prospectent, réalisent import et export et mettent en place des échanges durables <i>LV2 : espagnol</i>	Centre de formation de la CCISM de Tahiti
BTS Comptabilité et gestion des organisations (C.G.O) <i>Généraliste ou spécialiste selon la taille de l'entreprise</i> Il participe à la création de l'information comptable, financière, fiscale et sociale. Il gère des relations avec les partenaires, le budget et la gestion de l'entreprise. Il aide à la prise de décisions (choix organisationnels et technologiques de l'entreprise en tenant compte des conséquences sur l'évolution du système d'information comptable et de gestion).	Lycée Aorai Pirae
	Centre de formation de la CCISM de Tahiti
BTS Services informatiques aux organisations, option A solutions d'infrastructures, systèmes et réseaux (SISR) <i>Spécialiste du déploiement et de la gestion des parcs informatiques</i> Il analyse les besoins, installe et configure les serveurs et les postes utilisateurs, effectue la gestion de la sécurité, la sauvegarde des données et propose une assistance auprès des usagers du réseau.	Lycée privé La Mennais
BTS Services informatiques aux organisations, option B solutions logicielles et applications métiers (SLAM) <i>Spécialiste de la création et de l'adaptation des programmes</i> Il analyse les besoins, développe des solutions informatiques, assure la mise en œuvre et la maintenance des programmes. Il est amené à former les utilisateurs et finaliser le développement de l'application par la rédaction d'un document technique.	Lycée Aorai Pirae
BTS Management des unités commerciales (M.U.C) <i>Généraliste du commerce</i> Il est chargé de l'ensemble des opérations relatives à l'achat et à la vente : organisation des activités commerciales, définitions des objectifs commerciaux, politiques d'achat et de vente. Cette profession nécessite une grande capacité à communiquer et négocier, le sens de l'organisation et beaucoup de dynamisme.	Lycée Aorai Pirae Lycée privé S.Raapoto
BTS Négociation et Relation Client (NRC) <i>Vendeur manager commercial</i> Il est chargé de la vente et la gestion de la relation client, la production d'informations commerciales, l'organisation et le management de l'activité commerciale dans le respect de la politique commerciale définie par l'entreprise. Il contribue à l'efficacité de la politique commerciale et doit être à l'aise dans ses contacts avec la clientèle. Il peut être un vendeur sédentaire tout comme un commercial mobile. Cette profession nécessite une grande capacité à communiquer et négocier, le sens de l'organisation et beaucoup de dynamisme.	Lycée Aorai Pirae
	Centre de formation de la CCISM de Tahiti

BTS Transport et prestations logistiques <i>Organisateur et gestionnaire de transport (par air, terre ou mer)</i> Organisation et supervision de l'acheminement des marchandises vers le lieu de destination en respectant les contraintes de conditionnement, de distribution, de stockage, d'assurance et de déclarations administratives. Gestion des moyens matériels, financiers et humains avec les contraintes de sécurité des personnes et des biens. Maîtrise de la législation nationale et internationale des transports et des opérations douanières. Gestion des imports et des exports.	Lycée polyvalent de Papara
MC Accueil dans les Transports Ce professionnel assure l'accueil et la prise en charge des voyageurs utilisant un ou plusieurs modes de transports, au départ, à l'arrivée, en correspondance ou en accompagnement.	Lycée privé Saint Joseph
ENVIRONNEMENT	
BTS Qualité dans les industries alimentaires et les Bio industries (QIABI) Ce technicien travaille essentiellement dans les industries alimentaires et les bio-industries. Il peut aussi exercer dans l'industrie pharmaceutique ou cosmétique. La maîtrise et le suivi de la qualité à tous les niveaux de la production représente le cœur de son métier.	Lycée privé La Mennais
HOTELLERIE – RESTAURATION – TOURISME	
Mise à niveau BTS (M.A.N) Hôtellerie Restauration Une année de mise à niveau obligatoire pour les élèves n'ayant pas le bac hôtellerie et qui souhaitent préparer un BTS en Hôtellerie Restauration <i>LV2 : espagnol</i>	Lycée hôtelier de Tahiti
BTS Hôtellerie Restauration option A : Mercatique et Gestion Hôtelière <i>Des perspectives de carrière</i> Formation centrée sur les techniques hôtelières (réservation, accueil, hébergement de la clientèle, gestion administrative et financière, recrutement, formation des employés de réception, marketing, ...) <i>LV2 : espagnol</i>	
BTS Hôtellerie Restauration option B: Arts culinaires, arts de la table et du service <i>Spécialiste des techniques de production et de distribution culinaires</i> Polyvalent, il assure des fonctions en cuisine (élaboration des menus et réalisation des plats) et en salle (accueil, conseil et prise en charge des clients). Il participe au recrutement et à la formation du personnel en tant que responsable d'un service. Il supervise les achats, gère les stocks et organise les banquets et soirées en tant que gestionnaire. <i>LV2 : espagnol</i>	
BTS Tourisme Animateur de tourisme, guide interprète, organisateur d'événements locaux, il gère l'animation d'espaces, le montage de projets touristiques, organise des événements et accueille le les touristes. <i>LV2 : espagnol.</i>	
MC Accueil et Réception Le réceptionniste a pour fonctions principales d'accueillir la clientèle à la réception d'un hôtel ou de toute autre structure d'hébergement. Il contribue à la vente des services de l'hôtel et à la fidélisation de la clientèle. Il gère le planning des réservations de chambres. Il traite les dossiers clients et en assure le suivi, facture les prestations et encaisse les paiements. <i>LV2 : espagnol.</i>	
INDUSTRIE - BATIMENT	
BTS Bâtiment <i>Chef de chantier</i> Préparation, conduite et gestion d'un chantier, participation aux études techniques et financières de l'ouvrage. La communication et la démarche qualité sont privilégiées.	Lycée polyvalent du Taaone
BTS Etudes et Economie de la Construction <i>Chef de chantier ; conducteur(trice) de travaux ; économiste de la construction</i> Il intervient à tous les stades du projet de construction. Il réalise les premières études sur la base des moyens à mettre en œuvre et détermine si le projet est financièrement réalisable.	Lycée Tairapu Nui
BTS Maintenance des systèmes option A : systèmes de production <i>Technicien de maintenance industrielle</i> Maintenance préventive et corrective, amélioration des équipements de production des entreprises.	Lycée polyvalent du Taaone
BTS Electrotechnique (E.T.T) <i>Généraliste des applications de l'électricité</i> Conception, réalisation et maintenance des systèmes électrotechniques utilisés dans l'industrie, le bâtiment, les transports...	Lycée polyvalent de Papara
	Lycée polyvalent du Taaone
MC Technicien en Énergies renouvelables (option énergie électrique) Ce professionnel est un électricien ou un climaticien spécialisé dans la mise en oeuvre d'équipements fonctionnant avec des énergies renouvelables (solaire photovoltaïque, éoliennes) et permettant d'améliorer l'efficacité énergétique des bâtiments.	Lycée privé Saint-Joseph
BTS Agencement de l'environnement architectural Formé aux aspects techniques de l'architecture intérieure, ce professionnel occupe une place importante dans l'agencement et l'aménagement des bureaux, locaux commerciaux, appartements. Il participe à l'élaboration du cahier des charges avec l'architecte d'intérieur, dialogue avec différents corps de métiers et le client.	Lycée privé Saint-Joseph
SOCIAL	
BTS Services et prestations des secteurs sanitaire et social (SP3S) L'aide aux personnes en difficulté, l'information, le conseil et la formation de personnes ou de groupes pour les aider à résoudre les difficultés liées à la vie quotidienne sont les principales activités de ce professionnel.	Lycée polyvalent de Taaone

Classes Préparatoires aux Grandes Écoles

Exigeantes, les classes prépas (dites CPGE) sont la principale voie d'accès aux grandes écoles de commerce, d'ingénieurs, IEP ou écoles normales supérieures (ENS).

Les prépas ne sont pas réservées aux « têtes de classe ». L'important est d'avoir un profil équilibré entre toutes les disciplines et d'être régulier dans ses efforts. Pluridisciplinaires, ces classes accordent une large place à la culture générale et aux langues étrangères.

Durée des études

2 ans après le Bac dans des lycées publics et privés.

Admission

Pour la Polynésie et la Métropole : sur le Portail unique : www.admission-postbac.fr

Admission sur dossier scolaire avec examen des notes de 1^{ère} et de Terminale, les appréciations des professeurs et la motivation du candidat. Les CPGE ne concernent pas que les bacs généraux même si ceux-ci sont majoritaires. Des voies réservées accueillent des bacheliers technologiques.

Les CPGE Economiques et commerciales

Les classes prépa économiques ont pour objectif principal de préparer en 2 ans aux différents concours d'entrée dans les grandes écoles supérieures de commerce et de gestion, mais elles ouvrent aussi l'accès à l'école normale supérieure de Cachan et à l'école militaire Saint-Cyr. Elles accordent une large place à la culture générale, aux langues et aux sciences humaines.

Lieux de préparation en Polynésie :

Lycée Paul Gauguin (bac général)

BP 126 – 98713 Papeete

Tél. 40 54 00 54

Fax. 40 54 00 64

Site web: <http://www.itereva.pf/etablisements/lpg>

Lycée Tuianu Le Gayic (bac technologique)

BP 120 001 – 98712 Papara

Tél. 40 54 76 50

Fax. 40 54 76 54

Email : direction@lycpapa.ensec.edu.pf

Pour qui ?

Cette classe s'adresse surtout aux **bacheliers ES** toutes spécialités: LV, Economie ou Mathématiques (spécialité mathématiques recommandée) et aux **bacheliers L** spécialité Mathématiques.

Maîtrisant obligatoirement deux langues vivantes

-LV1 : Anglais ou Allemand

-LV2 : Allemand, Anglais, Espagnol, Chinois

6 bonnes raisons de choisir la prépa du lycée Gauguin !

- Suivre une voie d'excellence tout en restant en Polynésie
- Apprendre à travailler avec régularité et efficacité tout en se ménageant des moments de détente
- Profiter d'un encadrement pédagogique rigoureux, d'un accompagnement personnalisé dans une ambiance conviviale
- S'entraîner à faire des concours blancs, des entretiens notamment en langue vivante
- Préparer des concours pour intégrer des écoles offrant de réelles perspectives d'emploi
- Bénéficier d'une équivalence pour poursuivre éventuellement à l'université

Quelques places d'internat accueilleront les étudiants.

Pour qui ?

Cette classe s'adresse essentiellement aux **bacheliers STMG**, toutes spécialités : Gestion-Finances, Ressources Humaines et Communication, Mercatique, Systèmes d'Information et de Gestion.

Maîtrisant obligatoirement deux langues vivantes

-LV1 : Anglais

-LV2 : Espagnol, Tahitien

6 bonnes raisons de choisir la prépa du lycée Le Gayic !

- Accéder à une voie d'excellence gratuite, tout en restant en Polynésie
- Travailler dans le cadre studieux d'un établissement agréable, éco-citoyen, avec un accès gratuit au wifi pédagogique du lycée
- Bénéficier d'un accompagnement personnalisé de qualité, d'aide et du soutien des enseignants
- Augmenter ses chances de réussir des parcours d'excellence
- Assurer l'intégration dans de grandes écoles
- Bénéficier d'une équivalence pour poursuivre éventuellement à l'université

Quelques places d'internat accueilleront les étudiants.

Autres lieux de préparation en Métropole

Bac admis	1 ^{er} et 2 ^e années	Concours et écoles
S toutes spécialités et, exceptionnellement, ES spécialité Maths	Option scientifique	Grandes écoles de commerce - option scientifique ENS Cachan économie-gestion - ENSAE - ENASS
ES toutes spécialités, L spécialité Maths	Option économique	Grandes écoles de commerce option économique. ENS Cachan économie-gestion - ENASS Ecole spéciale militaire de Saint-Cyr
STMG	Option technologique	Grandes écoles de commerce option technologie. ENS Cachan économie-gestion - ENASS
ES, S, L	Prépas économiques Cachan Options : Economie, droit et gestion . Economie, méthodes quantitatives et gestion.	ENS Cachan économie-gestion ou droit , économie et gestion Certaines écoles de commerce Ecole Nationale de la statistique et de l'administration économique (ENSAE) ENASS - ENSAI

Classes Préparatoires aux Grandes Écoles

Les CPGE Littéraires

Elles préparent en 2 ans aux concours d'entrée aux écoles normales supérieures, à l'école des Chartes, à l'école militaire Saint-Cyr, mais aussi à certaines écoles supérieures de commerce. La prépa littéraire peut aussi être considérée comme une étape vers l'Université ou les Instituts d'études Politiques.

Depuis mai 2007, la filière littéraire des C.P.G.E. est rénovée : création d'une hypokhâgne non déterminante et d'une banque d'épreuves littéraires. La banque d'épreuves littéraires des écoles normales supérieures permettra aussi d'accéder - en plus des ENS et de l'ISMAPP (Institut supérieur du management public et politique) – **aux 6 écoles de management membres du concours Ecrimage** ainsi qu'à plusieurs autres établissements dont le **CELSA**, l'**ISIT**, l'**ESIT** ou encore **les IEP** de Lille, Lyon, Rennes et Toulouse.

Bac admis	1 ^{re} année	2 ^{ème} année	Concours et écoles
L, en priorité ; ES, S avec un très bon niveau littéraire	"Lettres"	ENS "Ulm"	ENS Ulm section « lettres » Ecole Chartes (concours B sans latin) Ecoles de commerce (Lettres & Sc. Humaines) IEP (Instituts d'Etudes Politiques) - Saint-Cyr (Lettres)
		ENS «lettres et Sciences Humaines »	ENS Lyon, "Lettres & Sc. Humaines " ENS Cachan, section anglais Ecoles de commerce "Lettres & Sc. Humaines " IEP (Instituts d'Etudes Politiques) - Saint-Cyr (Lettres)
S avec un très bon niveau lettres, ES, L avec un très bon niveau en maths	Classes préparatoires Lettres et Sciences sociales		ENS Ulm section « Sciences sociales » ENS Lyon lettres et sciences humaines section «sciences économiques et sociales » ENS Cachan section « sciences sociales » Ecole Nationale de la statistique et de l'administration économique (ENSAE) Ecoles de commerce options « lettres et sciences humaines » ou « économie »
L, ES, S avec un excellent niveau en latin	Classes préparatoires Chartes		Ecole Nationale des Chartes (concours A - Latin)
L, ES, S avec un très bon niveau littéraire	Classes préparatoires Saint-Cyr lettres		Ecole spéciale militaire de Saint-Cyr "Lettres"
STI Arts appliqués L, ES, S passés par une classe de mise à niveau en arts.	Classes préparatoires artistiques Cachan		ENS Cachan (concours Design)

Les CPGE Scientifiques

Elles constituent la voie principale d'accès aux écoles d'ingénieurs, des grandes écoles scientifiques (ENS Ulm, Lyon, Cachan), militaires (Saint-Cyr, Navale, Air) et, pour certaines, aux écoles agronomiques (INA-PG...) ou vétérinaires. On distingue plusieurs types de prépas. A choisir selon ses objectifs.

Bac admis	1 ^{re} année	2 ^{ème} année	Concours et écoles
S	MPSI	MP	Banque d'épreuves des concours ENS / Concours commun Mines-Ponts
		PSI	Concours commun Centrale-Supélec
	PCSI	PC	Concours commun Polytechnique / Ecole des Mines
		PSI	Banque d'épreuves E3a (MP-PC-PSI)
	PTSI	PSI	Banque d'épreuves des concours Polytechnique
		PT	Concours travaux publics / Concours Télécom INT
	BCPST	BCPST	Concours d'épreuves PT (la plupart des écoles d'ingénieurs recrutent sur la voie PT) Concours Agro-ENSA-ENITA-Véto.
STI2D Spécialité industrielle	TSI	TSI	Banque d'épreuves Centrale-Supélec-Mines-Ponts
STL Spécialité physique de laboratoire			Banque d'épreuves des concours Polytechnique
STL Spécialité physique de laboratoire	TPC	TPC	Ecoles de chimie
STL Spécialité biochimie-génie biologique(STAV)	TB	TB	Concours Agro-ENSA-ENITA-Véto, certaines écoles d'ingénieurs.
DUT- BTS	ATS en 1 an technologie industrielle,ou biologie		Concours commun ENSEA (34 écoles)
DUT-BTS - BTSA Secteurs biologie et agroalimentaire			Concours C (post-BTS) Agro-ENSA-ENITA-Véto.

Abréviations :

- MP : Maths-Physique - MPSI: Maths-Physique et Sciences de l'Ingénieur - PC : Physique-Chimie
- PCSI : Physique-Chimie et Sciences de l'Ingénieur - PT : Physique-Technologies
- PTSI : Physique-Technologies et Sciences de l'Ingénieur - - BCPST : Biologie-Chimie-Physique et Sciences de la Terre
- TB : Technologies-Biologie - - ATS : Année préparatoire spéciale pour Technicien Supérieur

Intégration des prépas dans le LMD

Les CPGE sont inscrites dans le Schéma universitaire LMD. Cela facilite l'entrée à l'université.

Grandes Écoles après le bac

Certaines grandes écoles d'ingénieurs et de commerce, les instituts d'études politiques (IEP) proposent une admission directement après le bac. C'est ce qu'on appelle des prépas intégrées.

Ce sont des formations convoitées avec une sélection sévère et un label « grande école » qui garde la cote auprès des employeurs.

DUREE DES ETUDES :

4 ou 5 années après le BAC

ADMISSION :

Essentiellement sur concours d'entrée en 1^{ère} année par le biais de procédures communes ou selon leurs propres critères, parfois sur dossier.

N'oubliez surtout pas que l'inscription aux concours a lieu bien avant le Bac...Ce qui veut dire que vous devez être décidé en classe de 1^{ère} ou en début de Terminale.

En Polynésie Française : Certains concours peuvent être délocalisés sur le territoire, vérifiez auprès du proviseur de votre lycée.

LES INSTITUTS D'ETUDES POLITIQUES (I.E.P)

Les 9 **Instituts d'études politiques** (Sciences Po Paris et les 8 IEP de région : Aix, Bordeaux, Grenoble, Lille, Lyon, Rennes, Strasbourg et Toulouse) délivrent tous un diplôme à Bac+5. Le cursus complet comprend un tronc généraliste de 3 ans (dont une année à l'étranger) qui s'appuie sur des enseignements poussés en **droit, histoire, économie, sciences** politiques et langues, suivi de 2 années de spécialisation menant à des masters et/ou Diplômes d'IEP valant grade de Master.

Les secteurs d'activité professionnelle des diplômés d'IEP sont variés : journalisme, culture, management banque, finance, administration publique, organisations internationales, humanitaire, développement.....

Depuis février 2013, la Polynésie a signé une convention avec l'IEP d'Aix-Marseille qui renforce la préparation qui était jusqu'alors assurée par quelques lycées. Dorénavant les élèves volontaires et motivés de tous les lycées sont impliqués de la 2^{nde} à la terminale. Outre le fait de passer les épreuves en Polynésie, ils bénéficient d'un accompagnement spécifique et progressif tout au long des années lycée et ce particulièrement en terminale. Des débats leur permettent de rencontrer des professionnels, de profiter des cours de l'IEP en visio conférence, de participer à des ateliers où ils côtoient des étudiants. Cette formation facilite la préparation du concours d'entrée à l'IEP, mais elle garantit aussi d'aborder très sereinement les épreuves du baccalauréat.

Niveau	IEP	INSCRIPTION	ADMISSION	DATES
bac	Paris : http://admissions.sciences-po.fr	Jusqu'au 05/01/2016	Epreuves écrites Epreuves orales	20 et 21 /02/2016 Mai 2016
	Bordeaux : http://www.sciencespobordeaux.fr	07/01 au 07/03/2016	Epreuves écrites Pas d'Epreuves orales	02/04/2016
	Grenoble : http://www-sciences-po.upmf-grenoble.fr	Non disponible au moment de la réalisation du guide		
	Aix, Lille, Lyon, Rennes, Strasbourg, Toulouse : http://cc.iep.fr/	04/02 au 21/04/2016	Concours commun 7 IEP	28/05/2016

Avoir fait une excellente année de terminale (S, ES, L) est normalement suffisant pour réussir le concours d'entrée. Afin d'augmenter leurs chances, certains étudiants préfèrent passer par les CPGE littéraires.

CANDIDATURE EN POLYNESIE

- a- Le concours commun d'entrée en Année 1a (niveau BAC) des IEP de province aura lieu dans un lycée de la Polynésie Française
b- L'inscription s'effectue en ligne sur Internet, toute la procédure est à suivre sur :

<https://concourscommun.iep.fr>

Attention : préparation au concours des IEP de province dans les différents lycées de Tahiti et Uturoa, se renseigner auprès des établissements.

LES ECOLES D'INGENIEURS

Vous avez un projet professionnel en informatique, télécommunication, génie civil, génie électrique, agronomie, physique... Un bon tiers des écoles sont accessibles directement après le baccalauréat.

En général 2 ans de prépa intégrée + 3 ans de formation ingénieur pendant lesquelles vous échapperez au stress des concours que connaissent les étudiants des [classes préparatoires aux grandes écoles](#) certes, mais ne vous y trompez pas, ici aussi travail intensif et exigences élevées .

- Pour les écoles publiques, consulaires et privées : l'inscription se fait sur www.admission-postbac.fr (concours communs ENI, INSA, GEIPI Polytec'h, UT, CPBx, CPP, CPI, licence renforcée Poitiers, Recrutement commun AVENIR . Concours propres ESISAR, ESIGELEC, ESIDAI, ISTIA)
- Pour certaines écoles publiques, privées et consulaires (30 écoles), l'inscription se fait sur www.grandesecoles-postbac.fr (Plus de 3600 places)

A lire :

- * Pour une présentation exhaustive (arts, architecture...), consultez le guide de l' " Après bac " de l'ONISEP.
- * Les revues sont disponibles au C.I.O et au C.D.I de votre lycée.
- * E.N.I, I.N.S.A, F.E.S.I.C, GEIPI.....la lecture du " Guide des écoles d'ingénieur " de l'ONISEP vous permettra de découvrir cette filière.
- * **Les dossiers « les écoles de commerce »** de l'ONISEP pour découvrir les concours " ACCESS ", " SESAME "
- * Collection Infosup de l'Onisep " Sciences po"

LES GRANDES ECOLES DE COMMERCE ET DE GESTION

Vous êtes intéressé par la finance, le marketing, les ressources humaines Une quarantaine d'écoles recrutent, sur concours, les bacheliers S, ES ,L et dans une moindre mesure, STG .La plupart des écoles recrutent dans le cadre de banques d'épreuves communes .

Après le bac, il existe 4 banques d'épreuves communes rassemblant 27 écoles :

- Concours Accès (3 écoles généraliste) : www.concours-acces.com
- Concours sesame (10 écoles à orientation international) www.concours-sesame.net
- Concours pass (5 écoles) : www.concours-pass.com
- Concours team (3 écoles) : www.concours-team.net

L'inscription se fait en ligne sur Internet à compter très souvent du mois de janvier. Les concours se déroulent le plus souvent en avril, en Métropole. D'autres écoles organisent leur propre concours. **Assurez-vous que l'école soit reconnue et que le diplôme soit homologué et visé par l'État !**

NB : Les frais de scolarité sont souvent importants

Comptabilité et Commerce en Polynésie

LA FILIERE DE L' EXPERTISE COMPTABLE EN POLYNESIE FRANCAISE

LE DCG : Diplôme de Comptabilité et de Gestion

Lycée Aorai

BP 51131 - 98716 Pirae

Tél : 40 54 92 29 - Fax : 40 54 92 28

Site : <http://www.itereva.net/itp/>

Mail : direction@lycpira.ensec.edu.pf

Mail section : dcg@mail.pf

Présentation

La profession d'Expert-Comptable est une profession réglementée qui nécessite 8 années de formation avec l'obtention de trois diplômes successifs :

- Le **DCG** : diplôme de comptabilité et de gestion qui se prépare en 3 ans après le bac au lycée Aorai en 13 épreuves indépendantes appelées Unités d'Enseignements.
- Le **DSCG** : diplôme supérieur de comptabilité et de gestion qui se prépare en 2 ans après le DCG en Métropole ou en Polynésie française par l'intermédiaire du Cnam – Intec. Il confère le grade de master (bac+5).
- Le **DEC** : diplôme d'expertise comptable qui s'obtient en Métropole (examen final + Mémoire), à l'issue de 3 années de stages effectuées en Polynésie ou en Métropole. Il correspond au grade de doctorat (bac+8).

La filière d'expert-comptable s'inscrit dans le schéma L.M.D. L'obtention des diplômes intermédiaires permet cependant l'interruption du cursus et l'entrée dans la vie active en tant que cadre financier en entreprise ou en tant que collaborateur dans un cabinet d'expertise comptable en libéral.

Organisation des études en DCG :

1^{ère} année (L1) : Introduction au droit, Economie, système d'information de gestion, Introduction à la comptabilité, Anglais appliqué aux affaires, Relations professionnelles, **stage au moins 4 semaines**

2^{ème} année (L2) : Droit des sociétés, Droit fiscal, Finance d'entreprise, Systèmes d'information de gestion, Comptabilité approfondie, Anglais appliqué aux affaires, **stage au moins 4 semaines**.

3^{ème} année (L3) : Droit social, Management, Contrôle de gestion, Anglais appliqué aux affaires, Relations professionnelles.

Conditions d'admission :

En DCG1 : accès aux titulaires du bac : STMG, S ou ES.

En DCG2 : admission parallèle sur dossier après un BTS CGO, ou un DUT GEA avec dispense d'épreuves.

Modalités d'inscription :

En DCG1 : suivre les mêmes procédures qu'en Métropole. Consulter en décembre le site national de coordination des admissions post-bac : www.admission-postbac.fr (cf *portail unique d'inscription dans les filières de l'enseignement supérieur*).

En DCG2 / DCG3 : Retrait des dossiers à partir du mois d'avril au secrétariat du lycée Aorai. Dépôt des dossiers de candidatures en juin/juillet.

Pour en savoir plus !

<http://www.experts-comptables.fr>

<http://www.futurexpert.com>

UNE ECOLE DE COMMERCE EN POLYNESIE FRANCAISE

Si vous souhaitez vous préparer à des fonctions de responsabilité et d'encadrement dans les entreprises des différents secteurs d'activités, **l'école de commerce de Tahiti rattachée à la Chambre de Commerce et d'Industrie, des Services et des Métiers de Tahiti** vous propose une formation en 3 ans.

L'ECOLE DE COMMERCE de Tahiti (Rue docteur CASSIAU, B.P 118 – 98713 Papeete, Tél. : 40 54 88 88 Fax : 40 42 44 28)

L'ECT : UNE FORMATION TITREE NIVEAU 2 (BAC +3)

Le programme de l'École de Commerce de Tahiti propose aux étudiants un parcours individualisé sur les trois années.

La politique générale de l'Ecole est de former des femmes et de hommes motivés pour assurer avec professionnalisme, adaptabilité et compétences, les responsabilités qui leur seront confiées dans les entreprises du Pays.

UNE FORMATION RESOLUMENT PROFESSIONNALISANTE

- NOS OBJECTIFS : FORMER LES FUTURS CADRES DU PAYS

L'engagement de l'École de Commerce de Tahiti est d'accompagner le développement commercial national et international des entreprises que nos étudiants vont intégrer.

- LES 3 AXES FORTS DU CURSUS
- Un enseignement académique général et professionnel pour développer une pensée autonome, créative et opérationnelle
- Une pédagogie de l'action favorisant l'implication des étudiants par des missions concrètes et de nombreux stages professionnels en entreprise.
- Une formation tournée vers l'international en immergeant les étudiants dans une entreprise ou / et en les insérant dans une université étrangère.

L'admission en 1^{ère} année s'effectue sur concours (épreuves écrites et orales) aux titulaires du bac présentant deux Langues Vivantes (anglais et espagnol). L'accès est possible en 2^{ème} année pour les étudiants possédant un bac+2.

- Epreuves écrites : culture générale (coef. 5), logique et raisonnement (coef. 3), anglais (coef. 3), LV2 (espagnol ou tahitien) (Seuls les points au-dessus de la moyenne sont retenus)

- Epreuves orales : entretien individuel (coef. 6), anglais (coef. 3).

Depuis cette année, la CCISM a intégré le portail unique Admission Post Bac et vous pourrez vous inscrire via : www.admission-postbac.fr.

2 périodes de Concours: avril et fin juin.

Rentrée en septembre.

La scolarité est payante (539 900 FCP pour chacune des 3 années).

Renseignez-vous à l'Ecole de Commerce de Tahti Tahiti : <http://www.ect-tahiti.com> ou sur le site : www.admission-postbac.fr

Rue du Docteur Cassiau – Tél. : 40 54 88 88 **Fax :** 40 42 44 28 **E-mail :** leilani@ccism.pf

La CCISM héberge une école polynésienne de jeux vidéo et des arts numériques : Poly3D.

Cette école vise à former de jeunes bacheliers aux métiers de l'industrie des jeux vidéo, aux technologies de l'image et du cinéma de synthèse, à l'animation et aux autres arts et métiers du numérique.

Formation en 3 ans, sanctionnée par un titre de niveau III

Inscription en ligne, via :

www.poly3d.ning.com, avant le 24 février 2016

Coût: 520000 fcp pour chacune des trois années.

Secteur Social en Polynésie

LES ECOLES DU SECTEUR SOCIAL EN POLYNESIE FRANCAISE

Pour suivre une formation dans le secteur social en Polynésie (ou en Métropole), vous devez vous mettre en contact avec la Direction des Affaires Sociales (et/ou directement avec l'école de votre choix en Métropole (cf. CIO de Pirae pour la liste des écoles). La Direction des Affaires Sociales peut organiser les épreuves de sélection en Polynésie française en accord avec l'établissement.

DIRECTION DES AFFAIRES SOCIALES

Avenue du Prince Hinoï (Immeuble Te Hotu) - BP 1707 – Papeete

Tel : 40 46 58 75 – 40 46 58 98 / Fax – 40 43 89 20

Formations dispensées en Polynésie française :

Elles ne sont pas organisées systématiquement chaque année. C'est le Ministère chargé des affaires sociales qui arrête chaque année la liste des formations à mettre en œuvre en Polynésie française. Un avis de concours est diffusé par voie de presse **en janvier** en cas d'ouverture.

Attention : En Métropole, certaines écoles procèdent à la sélection d'entrée un an avant le début de l'année scolaire.

*Il existe aussi, en Métropole, un **Diplôme Universitaire de Technologie (DUT)** « **carrières sociales** » avec 3 options :*

Animation sociale et socioculturelle / Service social / Education spécialisée.

Mais pour obtenir le diplôme d'état, il est nécessaire de compléter la formation de DUT par une année supplémentaire en école spécialisée.

Santé et Paramédical en Polynésie

Si vous souhaitez devenir sage femme, infirmier(ère), aide-soignant(e), il existe deux écoles spécialisées dans le secteur santé/paramédical en Polynésie française.

Ecole spécialisée	Métiers Durée de la formation	Conditions d'admission	Dates inscription et concours Diplôme préparé
ECOLE DE SAGE FEMME de PAPEETE (rattachée à l'UER de Médecine de TOURS) BP 1640 Papeete Tél. : 40 50 32 99 Fax : 40 41 04 73 E-mail : esf-cht@mail.pf	Sage femme ou maïeuticien .Profession médicale comportant de grandes responsabilités : - pratique des actes nécessaires au diagnostic, à la surveillance de la grossesse et à la préparation psychoprophylactique à l'accouchement - surveillance et pratique de l'accouchement et des soins post-natals de la mère et de l'enfant. .Etudes axées sur l'obstétrique, la gynécologie, la pédiatrie .Stages cliniques en hôpital et hors de l'hôpital Durée de la formation : 4 ans	Accès sur concours : Bac S de préférence + PACES (première année commune aux études de santé (1 an à l'UPF) <i>Nb de places en 2015 : 8, 3 reçues</i> Admission selon le rang de classement à l'issue du PACES	En fin de PACES NB : Une bourse mensuelle de 175 000 Fcfp peut être accordée aux étudiants sous réserve d'un engagement de 10 ans dans la fonction publique hospitalière dont 3 ans dans les îles Diplôme d'état délivré par la Faculté de Médecine de TOURS.
INSTITUT DE FORMATION DES PROFESSIONS DE SANTE MATHILDE FREBAULT (IFPS - MF) BP 1984 - Papeete Tél. : 40 50 82 99 Fax : 40 43 16 70	Infirmier . Nécessité d'avoir une bonne résistance physique et nerveuse, le sens des responsabilités, des capacités de discrétion, d'accueil, d'écoute, de disponibilité et d'adaptation envers la population demandeuse de soins. . Formation LMD (Licence Master Doctorat) assurée pour moitié par l'Université de la Polynésie française et pour moitié par l'Institut de formation des professions de santé Mathilde Frébault. Etudes axées sur un enseignement théorique, un enseignement pratique et des travaux dirigés complétés par des stages en milieu hospitalier et extra- hospitalier. .Possibilités de choix de carrière dans le soin, de spécialisations (telles que : puéricultrice, anesthésiste, infirmier de bloc opératoire ou cadre de santé) ou dans l'enseignement, des facilités d'accès à d'autres professions de santé (sage-femme, masseur-kinésithérapeute, technicien de laboratoire, ou accès aux concours médicaux). Durée de la formation : 3 ans	Avoir au minimum 17 ans au 31 décembre de l'année du concours (aucune dispense d'âge n'est accordée). Pas d'âge limite supérieur. Être titulaire du baccalauréat (les élèves actuellement en classe de terminale peuvent se présenter au concours ; leur admission étant subordonnée à la réussite au baccalauréat). Accès sur concours - 2 épreuves d'admissibilité .1 épreuve écrite (durée : 2h, notée sur 20) portant sur un texte relatif au domaine sanitaire et social, destinée à évaluer les capacités de compréhension, d'analyse, de synthèse et d'argumentation des candidats, .1 test d'aptitudes (durée : 2h, notée sur 20) destiné à évaluer les capacités de raisonnement logique et analogique, de concentration et les aptitudes numériques des candidats. <i>Le candidat ayant obtenu un total de points égal ou supérieur à 20/40 aux épreuves d'admissibilité est autorisé à se présenter à l'épreuve d'admission. Une note inférieure à 8/20 à l'une de ces épreuves est éliminatoire.</i> - une épreuve d'admission entretien avec un jury (composé d'un psychologue, d'un infirmier cadre formateur et d'un infirmier cadre soignant) destiné à évaluer les motivations et l'aptitude du candidat à suivre la formation.	Retrait des dossiers : se renseigner auprès de l'IFPS. NB : Une bourse mensuelle de 175 000 Fcfp peut être accordée aux étudiants sous réserve d'un engagement de 5 ans dans la fonction publique hospitalière dont 3 ans dans les îles Diplôme d'état et un grade de licence
	Aide-soignant . Nécessité d'avoir une bonne résistance physique et nerveuse, le sens des responsabilités, des capacités de discrétion, d'accueil, d'écoute, de disponibilité et d'adaptation envers la population demandeuse de soins. .Etudes axées sur un enseignement théorique et clinique, complété par des stages en milieu professionnel public ou privé. Durée de la formation : 41 semaines à raison de 35 heures par semaine et 7 semaines de vacances	Accès sur concours - épreuves d'admissibilité de 2h . 1 rédaction (notée sur 20) portant sur un sujet d'ordre sanitaire et social, destinée à évaluer les capacités de compréhension et d'expression écrite des candidats . 1 questionnaire destiné à tester les connaissances des candidats en matière de biologie humaine et leurs aptitudes numériques. <i>Le candidat ayant obtenu une note supérieure ou égale à 10/20 aux épreuves d'admissibilité est autorisé à se présenter à l'épreuve d'admission.</i> - épreuve d'admission : entretien avec un jury (composé d'un enseignant permanent de l'IFPS et d'un cadre de santé infirmier) destiné à évaluer les motivations et l'aptitude du candidat à suivre la formation.	Retrait des dossiers : se renseigner auprès de l'IFPS Mathilde Frébault. Ouverture du concours : août/septembre NB : Une bourse mensuelle de 100 000 Fcfp peut être accordée aux étudiants sous réserve d'un engagement de 5 ans dans la fonction publique dont 3 ans dans les îles diplôme polynésien d'aide-soignant

Le CNED propose par correspondance une préparation en un an au concours d'entrée en Instituts de Formation **des professions de santé**, une préparation à l'examen d'entrée en instituts de formations paramédicales: *pédicure- podologues, techniciens en analyses biomédicales, manipulateurs d'électroradiologie médicale.....*

Pour en savoir plus !

A lire "Les métiers de la santé" collection "Parcours" de l'ONISEP.

Sur le web Vous trouverez les adresses des écoles du secteur paramédical en métropole à l'adresse : www.sante.gouv.fr.

Autres formations

Les écoles militaires

L'Armée recrute dans tous les domaines (militaires, emplois administratifs, techniques et civils) à des niveaux de qualification différents. Certaines écoles de l'Armée de Terre, de l'Armée de l'Air, de la Marine Nationale et la Gendarmerie Nationale sont accessibles sur concours (tests de culture générale, psychologiques et physiques) sans le bac mais le plus souvent après un Baccalauréat, Bac+2....

Se renseigner directement dans les bureaux des forces armées concernées.



Centre d'Information et de recrutement Des Forces Armées Bureau Terre Camp d'Arue CIRFAT, BP 9462 – 98715 PAPEETE. Tél. 40 46 32 47 www.defense.gouv.fr/terre	Bureau air du CIRFA Camp d'Arue : RIMAP Tél. 40 46 32 97 BP 9462 - 98715 PAPEETE. jean-marie.juillet@fapf.defense.gouv.fr www.defense.gouv.fr/air
Marine nationale Bureau d'Information sur les Carrières de la Marine Base Navale de Papeete B.I.C.M. - SP 91325 – 00204 Armées Tél. 40 46 33 97 www.defense.gouv.fr/marine	Gendarmerie nationale En s'adressant directement à la Brigade de Gendarmerie la plus proche. www.devenir-gendarme.fr

Autres écoles spécialisées en métropole

Après le bac, des écoles spécialisées forment à un métier précis et délivrent un diplôme reconnu.

Si vous êtes motivés pour un secteur précis, vous pouvez trouver des écoles spécialisées dans des domaines divers **en métropole** : art/architecture, commerce, communication, notariat, ...

Se renseigner auprès de ces écoles pour connaître les modalités d'inscriptions.

Secteur	Métiers	Diplôme préparé Durée	Conditions d'admission	Date Inscriptions Concours
Arts/beaux-arts	Graphisme, design pour la mode, la publicité, l'édition, la communication, l'aménagement d'espace	<ul style="list-style-type: none"> BTS, DMA (bac+2) et DSAA (bac+4) dans les écoles supérieures d'art appliqués DNAT, DNAP (bac+3) DNSEP(bac+5) dans les écoles nationales, régionales et municipales des beaux-arts Diplôme spécifique des Ecoles Nationales Supérieures d'Art (ENSCI, ENSAD, ENSBA, ENP) 	<p>Sur dossier de travaux personnels ou concours et entretien avec le bac.</p> <p>Pour la musique et la danse, il faut avoir suivi des cours au conservatoire. De même, pas de débutants pour les écoles d'art dramatique.</p> <p>Sur concours à différents niveaux</p>	En Métropole : A partir de janvier
Architecture	Architecte	Diplôme d'état : 5 ans 20 écoles publiques + INSA de Strasbourg + l'Ecole Spéciale d'Architecture (ESA) de Paris	Sur dossier Bacs S les plus représentés	Procédure d'inscription sur : www.admission-postbac.fr
Commerce Distribution-vente	Métiers de la distribution, vente et gestion	Diplômes des écoles privées et consulaires 1 à 3 ans dans les IFV, EGC, IPC-ECD, ACI	Sur concours après le bac	
Communication	.Attaché de presse, chargé de relations publiques .Journaliste .Audiovisuel	.DUT (bac+2) Souvent diplôme d'école (bac+4) durée 2 à 3 ans	Sur dossier, tests et entretien, avec le bac ou bac+1 (IUT information communication de Tours et Lannion) Accès sur concours à bac+2 ou bac+3 au minimum (dans les autres écoles) . Sur concours avec le bac (école de l'image « les Gobelins » à Paris)	En Métropole : dès janvier En Métropole : Se renseigner dès le premier trimestre
Notariat	.collaborateur de notaire	.BTS Notariat (bac+2) .licence professionnelle des métiers du notariat .diplôme des métiers du notariat .Certificat de qualification professionnelle (bac+4)	.En 1ère année : Sur dossier avec le bac ou la capacité en droit .En 3ème année : à l'issue du 1er cycle mais aussi avec un DUT Carrières juridiques ou un L2 de droit	En Métropole : dès janvier

Où et comment se former hors de France ?

Partir dans le cadre d'un programme d'échange

La Direction générale de l'Éducation et des enseignements (DAREIC) ainsi que l'université de la Polynésie française sont dotées d'une structure chargée de mener des actions de coopération internationale avec l'instauration de programmes d'échanges d'étudiants

cf. www.education.pf rubriques : vers l'international- Europe – Asie - Océanie
www.upf.pf rubriques : Les relations internationales / partir à l'étranger

Partir en individuel

Si vous choisissez de partir seul, dans ce cas, il vous faudra prévoir :

- **des recherches sur Internet** pour vous renseigner sur les études.
- **Ou contacter le** Bureau des Relations et Echanges Internationaux de la DGEE qui peut vous aider dans vos démarches.
- **la passation d'un examen** de niveau en langue exigé dans de nombreux établissements anglophones

Le TOEFL "Test Of English as a Foreign Language"

L'IELTS "International English Language Testing System"

- **les formalités de visa** auprès de l'ambassade ou du consulat du pays étranger.
- **vos couverture sociale**, le logement, le financement de vos études
- **La préparation de votre retour** (www.education.pf, Rubriques : CIO / études à l'étranger)

Assurez-vous que les diplômes que vous aurez obtenus pourront être reconnus pour une reprise d'études en Polynésie ou en métropole (www.ciep.fr/enic-naricfr) ou pour une installation professionnelle (concours administratifs et professions réglementées)

Des aides pour étudier ou faire un stage à l'étranger

Vous souhaitez développer des connaissances professionnelles, vous avez un projet de formation dans des domaines qui correspondent aux besoins du Pays, vous souhaitez faire un stage, vous pouvez sous certaines conditions, bénéficier de bourses

Bourse majorée

(cf. p.28 « infos pratiques sur les bourses »).

Bourses Erasmus + (voir DGEE bureau des relations et échanges Internationaux ou l' Université)

Etudier en Nouvelle-Zélande et Australie

- Bourses néo-zélandaises et australiennes :

Les gouvernements de la Nouvelle-Zélande et de l'Australie accordent des bourses de formation professionnelles selon des critères de sélection précis et notamment sur la base d'un projet professionnel en adéquation avec les secteurs économiques prioritaires en Polynésie française.

Ces bourses couvrent les frais d'installation, le billet d'avion, la couverture médicale, une allocation de séjour.

➤ Bourses néo-zélandaises de formations professionnelles « NZAID » : (dates indicatives)

- Retrait des dossiers de candidature de mi-novembre à fin mars
- Sélection des candidats courant du mois avril
- Départ à partir du mois d'octobre.

➤ Bourses australiennes de formations universitaires « AusAID » : (dates indicatives)

- Retrait des dossiers de candidature de décembre à février
- Sélection des candidats courant du mois de mai.
- Départ à partir du mois de juillet.

Pour toutes précisions, adressez vous Bureau des relations et Echanges Internationaux de la Direction Générale de l'Éducation et des enseignements qui a en charge les dossiers. Tél. : 40 46 28 00

Les secteurs considérés comme prioritaires :

Hôtellerie – Tourisme – Pêche – Aquaculture – Agriculture – Agroalimentaire – Environnement – Commerce et relations internationales – Gestion des PME – Informatique – Industrie du bâtiment – Maintenance industrielle...

Conseil

Parlez de votre projet avec votre professeur de langue et le conseiller d'orientation psychologue.

A lire

Les revues sont disponibles au C.I.O et au C.D.I de votre lycée.

Les dossiers de l'Onisep " Partir à l'étranger - Etudes, jobs, carrières "

Sur le web

- Pour les études :

www.education.fr

Rubriques : Etudiants Etudes / formations et diplômes / Partir à l'étranger

www.enic-naric.net

le centre ENIC-NARIC

www.des.pf,

Rubriques : CIO / études à l'étranger

www.upf.pf

Rubriques : Les relations internationales / partir à l'étranger)

- en Nouvelle-Zélande :

www.nzembassy.com

www.newzelandeducated.com

www.nzqa.govt.nz

- en Australie :

www.australiaconsulatenoumea.embassy.gov.au

www.study-in-australia.org

www.education.gov.au

www.boomerangaustralia.com

- aux Etats-Unis :

www.french.france.usembassy.gov

www.etudier-aux-usa.com

- Pour les bourses :

www.des.pf,

rubrique : bureau des bourses et des allocations d'études

- Pour les tests de langue :

- bureau des relations et échanges internationaux de la DGEE dareic@education.pf – 40 46 28 18

- CCISM www.ccism.pf – 40 54 88 94

- Sur la reconnaissance des diplômes étrangers :

www.education.fr

le site du ministère de la jeunesse, de l'éducation nationale et de la recherche

www.ciep.fr/enic-naricfr/

le site du centre français d'information sur la reconnaissance académique et professionnelle des diplômes.

Se préparer

* **Au GREPFOC** : préparation à l' IELTS et au TOEFL en cours du soir sur demande et en fonction du nombre d'inscrits. Renseignements et inscription : Tél. : 40 500 647 e-mail : grepfoc.app@mail.pf

* **A L'UNIVERSITE** formation au TOIC sur demande et en fonction du nombre d'inscrits : Tél. : 40 803877 formation-continue@upf.pf

* **Au CNED** : préparation au TOEFL par correspondance www.cned.fr

antenne du CNED à Pirae : Tél : 40829526

e-mail : cned@mail.pf

* **Tahiti English School** : préparation au TOEFL - IELTS 89 72 24 80

AIDES	A QUI S'ADRESSER	PERIODES D'INSCRIPTIONS	CONDITIONS A REMPLIR	MONTANT ET NATURE DE L'AIDE
BOURSES D'ETAT SUR CRITERES SOCIAUX DE L'ENSEIGNEMENT SUPERIEUR	<p>VICE-RECTORAT DE POLYNESIE FRANCAISE BP 1632 – 98713 Papeete Tél : 40 47 84 00</p> <p>MonVR.pf > Collégiens, Lycéens, Etudiants > Bourse/Simulateur de bourse</p> <p>*****</p> <p>Consultez la Foire Aux Questions des bourses d'Etat sur www.crous.fr/faq</p>	<p>CONSTITUER UN DOSSIER SOCIAL ETUDIANT (DSE)</p> <p>DU 15 JANVIER AU 31 MAI 2016</p> <p>1/ La demande d'une bourse et d'un logement* sur internet. Saisissez votre demande sur le site internet : www.portail-vie-etudiante.fr en utilisant votre numéro d'étudiant (INE) figurant sur votre certificat de scolarité ou sur la confirmation d'inscription au baccalauréat. Formulez vos vœux d'études (établissement et formation) dans les académies de votre choix.</p> <p>*Si vous poursuivez vos études en Polynésie française les dossiers de demande de logement sur le campus de l'Université de Polynésie française doivent être constitués auprès du service de la vie étudiante et des œuvres universitaires de l'UPF (voir plus bas).</p> <p>2/ La validation du dossier et l'envoi des pièces réglementaires. A la fin de la saisie, un email de confirmation vous est envoyé avec un lien sur lequel vous devrez cliquer. Le dossier vous sera transmis par email en pièce jointe. Vous devrez le vérifier en le complétant ou le modifiant si nécessaire. Vous retournerez ce dossier signé avec la totalité des pièces justificatives demandées, selon les instructions fournies.</p> <p>3/ Confirmez votre inscription dans un établissement d'enseignement supérieur. La validation définitive de votre dossier et la mise en paiement de votre bourse seront effectives dès que le CROUS (ou le Vice-rectorat le cas échéant) aura reçu un justificatif prouvant votre inscription à l'université ou dans un établissement d'enseignement supérieur. En Polynésie française et dans certaines académies c'est vous qui fournirez ce justificatif au CROUS (ou le Vice-rectorat le cas échéant). Renseignez-vous auprès de votre établissement au moment de l'inscription. Si vous changez d'établissement d'enseignement et d'Académie, fournissez le justificatif d'inscription de votre nouvel établissement au CROUS qui gère votre dossier. Il le fera suivre au CROUS concerné.</p>	<p>1 - Conditions d'âge Être âgé de moins de 28 ans au 1^{er} septembre de l'année universitaire pour une première demande de bourse. La limite d'âge peut être reculée dans certains cas.</p> <p>2 - Conditions de diplômes Être titulaire du baccalauréat français ou d'un titre ou diplôme admis en dispense ou en équivalence pour l'inscription en première année d'études supérieures.</p> <p>3 - Conditions de nationalité Être de nationalité française ou ressortissant d'un état membre de l'UE, d'un autre état partie à l'espace économique européen ou de la confédération suisse.</p> <p>4 - Conditions d'études : Etudiants de nationalité étrangère sous certaines conditions. Être inscrit en formation initiale, en France ou dans un État membre du Conseil de l'Europe, dans un établissement d'enseignement public ou privé et dans une formation habilitée à recevoir des boursiers. Il faut par ailleurs suivre des études supérieures à temps plein relevant de la compétence du ministère chargé de l'enseignement supérieur. <i>(Les étudiants rémunérés sous contrat d'apprentissage sont exclus du dispositif)</i></p> <p>Le calcul du droit à bourse : Lors de l'examen du dossier de l'étudiant(e), les ressources et les charges familiales (points de charge) déterminent le droit à bourse et l'échelon de bourse selon un barème national révisable chaque année.</p> <ul style="list-style-type: none"> Les revenus annuels de la famille : Les revenus retenus pour le calcul du droit à bourse sont ceux perçus durant l'année n - 2 par rapport à l'année de dépôt de la demande de bourse. Les plafonds des ressources ouvrant droit à une bourse d'enseignement supérieur sur critères sociaux font l'objet chaque année, d'un arrêté publié au Journal officiel de la République française <p><i>(cf. arrêté du 5 août 2014 fixant les plafonds de ressources relatifs aux bourses de l'enseignement supérieur et de la recherche pour l'année universitaire 2014-2015)</i></p> <ul style="list-style-type: none"> Le nombre d'enfants à la charge fiscale de la famille : <ul style="list-style-type: none"> Pour chaque autre enfant à charge, à l'exclusion du candidat boursier : 2 points de charge Pour chaque enfant à charge, étudiant dans l'enseignement supérieur, à l'exclusion du candidat boursier : 4 points de charge L'éloignement du lieu d'étude : La distance prise en compte est celle qui sépare le domicile familial (commune de résidence) de l'établissement d'inscription à la rentrée universitaire. <ul style="list-style-type: none"> de 30 à 249 kilomètres : 1 point de charge 250 kilomètres et plus : 2 points de charge 	<p>Bourse versée mensuellement sur 10 mois, de Septembre à Juin, et dont le montant annuel varie selon les situations entre 1 007 € et 5 539 € (soit entre 120 167 Fcfp et 660 979 Fcfp).</p> <p>Echelon 0 : Exonération des droits d'inscription Echelon 0bis : 1 007 € / an Echelon 1 : 1 665 € / an Echelon 2 : 2 507 € / an Echelon 3 : 3 212 € / an Echelon 4 : 3 916 € / an Echelon 5 : 4 496 € / an Echelon 6 : 4 768 € / an Echelon 7 : 5 539 € / an</p> <p><i>(cf. arrêté du 5 août 2014 portant sur les taux des bourses de l'enseignement supérieur et de la recherche pour l'année universitaire 2014-2015 publié au Journal officiel de la République française).</i></p> <p>L'obligation d'assiduité aux cours et aux examens constitue la contrepartie au bénéfice de la bourse sur critères sociaux. Un contrôle mensuel afférent à l'assiduité aux cours et à la présence aux examens est réalisé chaque mois par les présidents d'université, directeurs d'école et chefs d'établissement. Ce contrôle conditionne le versement de la bourse. La procédure de suspension du paiement de la bourse est engagée systématiquement à l'égard des étudiants non assidus.</p>

Aides financières et logement

EN POLYNÉSIE

ALLOCATIONS D'ETUDES (Bourses et prêts d'études bonifiés de la Polynésie Française) Sur critères sociaux	DIRECTION GENERALE DE L'EDUCATION ET DES ENSEIGNEMENTS BP 20 673 Papeete Tél : 40 47 05 00 Fax : 40 42 40 39 www.education.pf	<u>Demande en ligne</u> DU 05 JANVIER AU 20 MARS 2015	Nationalité : Française Les revenus de la famille et le nombre de « points de charge » obtenus selon la situation familiale, sont pris en compte pour le calcul du quotient familial. Celui-ci permet de déterminer l'attribution d'une bourse ou d'un prêt d'études bonifié (PEB).	Allocation (bourse, prêt) durant 9 mois (sept. à mai) Allocation mensuelle : 40 000 xpf (1 ^{er} et 2 nd cycle ou < 4 ^{ème} année) Allocation mensuelle : 50 000 xpf (3 ^{ème} cycle ou > 4 ^{ème} année) Pour les boursiers : Droit au transport selon conditions Pour les titulaires d'un prêt d'étude bonifié : Remboursable à la fin des études. Les intérêts sont pris en charge par la Polynésie Française pendant la durée des études.
BOURSES MAJOREES* Au mérite	DIRECTION GENERALE DE L'EDUCATION ET DES ENSEIGNEMENTS BP 20 673 Papeete Tél : 40 47 05 00 Fax : 40 42 40 39	Consulter le dossier complet sur le site de la DGEE www.education.pf	Nationalité : Française Conditions : répondre à la liste des filières prioritaires arrêtée en conseil des ministres ET ne pas être titulaire d'une autre allocation d'études (Pays et Etat) De plus, les bénéficiaires devront s'engager personnellement par Convention à servir en Polynésie Française, dans le domaine correspondant aux études suivies, pendant le double d'années où ils auront perçu la bourse majorée.	Le montant varie entre 60 000 xpf et 100 000 xpf .
LOGEMENT EN CITE UNIVERSITAIRE 72 chambres individuelles	UNIVERSITE DE LA POLYNESIE FRANCAISE Service des Œuvres universitaires Tél : 40 80 38 65 Fax : 40 80 38 12 oeuvres-universitaires@upf.pf	<u>Retrait des dossiers</u> DU 02 MAI AU 03 JUILLET 2016	Nationalité : Française Diplôme : Baccalauréat Age : Avoir – de 28 ans au 1 ^{er} octobre Les attributions sont prononcées à partir d'un indice social qui reprend les mêmes éléments (revenu global et points de charges) que les demandes de bourses d'Etat sur critères sociaux. La priorité est donnée aux étudiants boursiers des îles, ainsi qu'aux élèves méritants.	Attribution du logement : Septembre à Juin Tarif de location mensuel : Caution et loyer d'un boursier : 20 000 xpf chacun Caution et loyer d'un non boursier : 32 000 xpf chacun
CENTRE D'HEBERGEMENT POUR ETUDIANTS (CHE) 114 studios en colocation	I.S.P.F Tél : 40 50 27 70		Les studios sont attribués en fonction d'un nombre de points qu'obtient le demandeur. En cas d'égalité entre les candidats, les logements sont attribués en priorité aux candidats dont les quotients familiaux journaliers sont les plus faibles.	Tarif de location mensuel : Tarif unique : 18.000 xpf
AIDE AU LOGEMENT ETUDIANT (A.L.E) Sur critères sociaux	Pôle de la continuité territoriale BP 115 – 98713 Papeete Tél : 40 46 84 20	Dossier à télécharger sur le site du Haut Commissariat www.polynesie-francaise.prf.gouv.fr	Posséder la qualité d'étudiant ou d'élève de l'enseignement supérieur public ou privé sous contrat d'association. Etre boursier sur critères sociaux de l'Etat ou de la Polynésie Française. Etre locataire d'un logement occupé à titre principal, vide ou meublé. Fournir toutes les pièces justificatives.	Tranche A : 10 000 xpf Tranche B : 20 000 xpf Tranche C : 30 000 xpf

Aides financières et logement

EN METROPOLE ET OUTRE-MER FRANÇAIS

AIDES	A QUI S'ADRESSER	PÉRIODES D'INSCRIPTIONS	CONDITIONS A REMPLIR	MONTANT ET NATURE DE L'AIDE
ALLOCATIONS D'ETUDES (Bourses et prêts d'études bonifiés de la Polynésie Française) Sur critères sociaux	DIRECTION GENERALE DE L'EDUCATION ET DES ENSEIGNEMENTS BP 20 673 Papeete Tél : 40 47 05 00 Fax : 40 42 40 39 www.education.pf	Demande en ligne DU 04 JANVIER AU 18 MARS 2016	Nationalité : Française Les revenus de la famille et le nombre de « points de charge » obtenus selon la situation familiale, sont pris en compte pour le calcul du quotient familial. Celui-ci permet de déterminer l'attribution d'une bourse ou d'un prêt d'études bonifié. Les allocations sont accordées pour des études effectuées dans des établissements publics ou privés agréés par le ministre de l'éducation nationale et qui ne sont pas dispensées en Polynésie Française ou dont l'accès est contingenté.	Allocation (bourse, prêt) durant 12 mois (sept. à août) Allocation mensuelle : 59 666 xpf (1er et 2nd cycle ou < 4ème année) Allocation mensuelle : 71 599 xpf (3ème cycle ou = > à 4ème année) Pour les boursiers : Prime de premier équipement de 29 832 xpf. Pour les titulaires d'un prêt d'études bonifié : Remboursable à la fin des études. Les intérêts sont pris en charge par la Polynésie Française pendant la durée des études. Un forfait d'installation de 145 000 xpf
BOURSES MAJOREES*	DIRECTION GENERALE DE L'EDUCATION ET DES ENSEIGNEMENTS BP 20 673 Papeete Tél : 40 47 05 00 Fax : 40 42 40 39	Consulter le dossier complet sur le site de la DGEE www.education.pf	Nationalité : Française Conditions : répondre à la liste des filières prioritaires arrêtée en conseil des ministres ET ne pas être titulaire d'une autre allocation d'études (Pays et Etat) De plus, les bénéficiaires devront s'engager personnellement par Convention à servir en Polynésie Française, dans le domaine correspondant aux études suivies, pendant le double d'années où ils auront perçu la bourse majorée.	Le montant varie entre 60 000 xpf et 100 000 xpf.
BOURSES D'ETAT SUR CRITERES SOCIAUX ET/OU LOGEMENT EN CITE UNIVERSITAIRE	CNOUS Centre National des Œuvres Universitaires et Scolaires www.cno.us.fr	Constituez votre Dossier Social Etudiant (DSE) En ligne DU 15 JANVIER AU 31 MAI 2016 sur le portail : www.portail-vie-etudiante.fr	Nationalité : Française Diplôme : Baccalauréat Age : Avoir – de 28 ans au 1er octobre Revenus : La situation personnelle et familiale du candidat détermine le montant de la bourse.	Voir ci-dessus « allocation Vice-rectorat de PF » pour connaître le montant Logement en cité ou en résidence universitaire Chambre, studio, appartement (T1, T2, ...) à partir de 12 000 xpf
PASSEPORT MOBILITE ETUDE (Fourniture d'un billet pour un voyage A-R par année universitaire ou remboursement plafonné)	Pôle de la continuité territoriale BP 115 – 98713 Papeete Tél : 40 46 84 15 ou 40 46 84 17 ou 40 46 84 18	Dossier à télécharger sur le site du Haut Commissariat de la République Française	Se renseigner auprès du Pôle de la continuité territoriale : Email : passport-mobilite@polynesie-francaise.prf.gouv.fr	

A L'ETRANGER

AIDES	A QUI S'ADRESSER	PÉRIODES D'INSCRIPTIONS	CONDITIONS A REMPLIR	MONTANT ET NATURE DE L'AIDE
ALLOCATIONS D'ETUDES (Bourses et prêts d'études bonifiés de la Polynésie Française) Sur critères sociaux	DIRECTION GENERALE DE L'EDUCATION ET DES ENSEIGNEMENTS BP 20 673 Papeete Tél : 40 47 05 00 Fax : 40 42 40 39 www.education.pf	Demande en ligne DU 04 JANVIER AU 18 MARS 2016 www.education.pf	Nationalité : Française Les revenus de la famille et le nombre de « points de charge » obtenus selon la situation familiale, sont pris en compte pour le calcul du quotient familial. Celui-ci permet de déterminer l'attribution d'une bourse ou d'un prêt d'études bonifié.	Allocation (bourse, prêt) durant 12 mois (sept. à août) Allocation mensuelle : 60 000 xpf Pour les boursiers : une prime de premier équipement de 30 000 xpf Pour les titulaires d'un prêt d'étude bonifié : Remboursable à la fin des études. Les intérêts sont pris en charge par la Polynésie Française pendant la durée des études. Un forfait d'installation de 145 000 xpf
BOURSES MAJOREES	www.education.pf	Consulter le dossier complet sur le site de la DGEE www.education.pf	Nationalité : Française Conditions : répondre à la liste des filières prioritaires arrêtée en conseil des ministres ET ne pas être titulaire d'une autre allocation d'études (Pays et Etat) De plus, les bénéficiaires devront s'engager personnellement par Convention à servir en Polynésie Française, dans le domaine correspondant aux études suivies, pendant le double d'années où ils auront perçu la bourse majorée.	Le montant varie entre 60 000 xpf et 100 000 xpf.

Partir en métropole : A quoi dois-je penser ?

LES DEMANDES DE BOURSE ET DE LOGEMENT (cf. p 26-27)

LE LOGEMENT

Cités et résidences universitaires

Il existe différents types de logement universitaire :

- Chambre individuelle
[avec équipements collectifs : cuisine...]
- Appartement HLM pour jeunes ménages : attribués sur critères sociaux et géographiques.
- Studio en nouvelle résidence ou logement universitaire : remplir un Dossier social étudiant [DSE] accessible sur le site internet du CNOUS.

Pour optimiser votre connexion, notez au préalable :

- les formations et les adresses des établissements d'enseignement supérieur envisagés
- des informations concernant les revenus et/ou l'imposition de vos parents.

À l'issue de la saisie, notez et conservez le numéro de dossier attribué. Vous recevrez environ 15 jours plus tard le dossier « papier ». Vérifiez-le et réexpédiez-le au CROUS de l'académie choisie en premier voeu. Si vous avez fait une demande de bourse, retirez une attestation de cette demande à la DGEE ou au vice-Rectorat et joignez-la à votre dossier.

Internats

Réservés en priorité aux lycéens ainsi qu'aux étudiants de BTS et de CPGE, l'attribution des places se fait sur critères sociaux. Renseignez-vous précisément auprès de chaque établissement pour connaître les possibilités. Prévoyez un hébergement pour le week-end et pendant les vacances, les internats ferment durant ces périodes.

Location d'appartement ou de chambre à des particuliers

Pour les adresses consultez le site du CROUS et n'hésitez pas à contacter l'AEPF la plus proche (voir p. 29). La location d'un appartement nécessite d'être sur place, n'attendez

pas la rentrée scolaire.

Logement en foyer d'hébergement

Consultez les adresses sur www.cidj.com dès janvier. La demande est forte.

L'Aide Personnalisée au Logement (APL) ou l'Allocation Logement à caractère social (ALS) peuvent être accordées sous certaines conditions et sont versées par la CAF (Caisse d'allocations familiales).

Retrait du dossier :

auprès de la CAF en métropole www.caf.fr



Site web : <http://www.polynesie-paris.com/>

Les Associations des Etudiants de Polynésie française (cf. adresses p. 29 →)

LE TRANSPORT

Réservez assez tôt votre billet d'avion. Si vous êtes boursier auprès de la Direction des Enseignements Secondaires, vous pouvez bénéficier d'une prise en charge sous certaines conditions.

Informez-vous aussi sur le « Passeport Mobilité » accordé par le ministère de l'Outre-Mer et géré par le vice-rectorat (voir p.26-27).

Si vous n'avez pas prévu votre logement, prévoyez un départ suffisamment tôt pour vous organiser.

Dates de rentrée :

- BTS et classes préparatoires : début septembre
- IUT, la date de rentrée est variable
Informez-vous assez tôt auprès de l'IUT d'accueil ou sur son site web.
- Université : début octobre.

L'ARGENT

Ouvrir un compte dans une banque ou à la poste et disposer de relevés d'identité bancaire (RIB) ou Postal (RIP) pour un certain nombre de démarches ou de règlements financiers. Informez vous au préalable auprès de l'établissement financier sur les conditions d'ouverture de compte notamment si vous êtes mineur(e).

LES DOCUMENTS IMPORTANTS

- Un passeport et la carte nationale d'identité
- Le relevé des notes du baccalauréat.
- Le certificat original du baccalauréat et des copies certifiées conformes.
- Plusieurs exemplaires d'extrait d'acte de naissance datant de moins de 3 mois.
- Fiches individuelles et familiales d'état civil.
- Carnet de vaccination (éventuellement le livret médical)
- Une lettre d'attribution de bourse et/ou un certificat d'inscription en résidence universitaire le cas échéant.
- Copie de la carte nationale d'identité des parents
- Une dizaine de photos d'identité

LES PRÉPARATIFS DE DÉPART

LES CONTACTS

Le guide d'accueil de l'étudiant polynésien en France consultable sur le site de la Délégation de la Polynésie française propose des informations et conseils pratiques pour la préparation au départ et l'installation en métropole.

La Délégation de la Polynésie française Département étudiant

28, bd Saint-Germain – 75005 Paris
Tél. : 01 55 42 66 07 – Fax 01 55 42 66 11

Adresses Utiles

Les établissements de Polynésie Française proposant des formations supérieures :

Lycée Aorai Pirae

Tél : 40 54 92 29 - Fax : 40 54 92 28
direction@lycpira.ensec.edu.pf

Lycée Polyvalent de Papara

Tél : 40 54 76 50 - Fax : 40 54 73 54
www.aepf-aixenprovence.org

Lycée privé La Mennais

Tél : 40 47 14 00 - Fax : 40 50 54 09
clm@clm.ddec.edu.pf

Lycée Agricole d'Opunohu (Moorea)

Tél : 40 56 11 34 - Fax : 40 56 17 78
lpa.opunohu@educagri.fr

Lycée Polyvalent de Taaone

Tél : 40 54 26 00 - Fax : 40 42 06 21
direction@lyctaao.ensec.edu.pf

Lycée Taïarapu Nui

Tél : 40 54 71 71 - Fax : 40 57 00 47
direction@lyctara.ensec.edu.pf

Lycée Samuel Raapoto

Tél : 40 50 21 50 - Fax : 40 58 47 83
lsl@lsl.dep.edu.pf

Lycée hôtelier de Tahiti

Tél : 40 50 45 50 - Fax : 40 50 45 51
direction@lychote.ensec.edu.pf

Lycée Saint-Joseph

Tél : 40 54 13 10 - Fax : 40 42 88 27

Lycée Uturoa

Tél : 40 60 06 30 - Fax : 40 60 06 28
direction@lyctur.ensec.edu.pf

Centre de formation de la CCISM

Tél : 40 54 88 88 - Fax : 40 42 44 28
bts@ccism.pf

UPF

Tél : 40 803 954 - Fax : 40 803 952
cosip@upf.pf - www.upf.pf

ISSEP

Tél : 40 50 51 80 - Fax : 40 50 51 76
info@isepp.pf - www.isepp.pf

Les associations d'étudiants Polynésiens en France :

Différentes associations d'étudiants de Polynésie française existent en métropole.
Très actives, elles permettent une meilleure intégration des nouveaux venus.

LA FEDERATION DES ASSOCIATIONS DES ETUDIANTS DE POLYNESIE FRANÇAISE

la fédération regroupe les 8 AEPF de Métropole, fortes de plus de 400 adhérents étudiants polynésiens.
Elles sont situées sur Lyon, Strasbourg, Toulouse, Montpellier, Bordeaux, Paris, Aix en Provence, Nice
Vous trouverez toutes leurs coordonnées sur le site de la fédération : tahitienfrance.free.fr

CONTACT

Adresse : 28 Bd Saint Germain - 75005 PARIS

Courriel : president@faepf.com

*Rejoignez la nouvelle page de la Fédération des AEPF,
sur laquelle vous retrouverez toutes les actualités des étudiants en France,
les AEPF photos, informations sur les projets en cours, bons plans, etc.*

Cliquez sur j'aime et partagez! Mauruuru

La page Facebook : https://www.facebook.com/federationdesaepf?ref=br_tf

D'autres solutions pour se former

C.N.E.D.

Centre National d'Enseignement à Distance

Pour toute information et inscription :

BP 5290 – 98 716 Pirae

Tel : 40 82 95 26

Email : cned@mail.pf

Site du CNED : www.cned.fr

pour consulter le catalogue des formations ou télécharger les notices et dossiers d'inscription.

Le CNED assure, par correspondance, la préparation de certains diplômes de l'enseignement supérieur :

- BTS dans les secteurs du commerce, comptabilité, Gestion et Secrétariat – Hôtellerie, restauration et tourisme- Social- industriel

- LICENCES (en convention avec une université métropolitaine) dans les domaines suivants :

Arts (arts plastiques et musicologie), droit, gestion, FLE (français langue étrangère) et sciences et technologie

Pour les enseignements universitaires, la formation peut comprendre des sessions de regroupement obligatoires en métropole, par ailleurs la plupart des examens ne peuvent être délocalisés. L'antenne du CNED vous apportera toutes précisions.

- PRÉPARATION DE CONCOURS : administratifs, entrées en écoles infirmiers, assistantes sociales, éducateurs spécialisés, CAPES, IEP, écoles de journalisme, grandes écoles ...

F.I.E.D.

Fédération Inter-universitaire de l'Enseignement à Distance

Le télé-enseignement universitaire.

Elle regroupe 36 universités qui dispensent un enseignement à distance (plus de 400 formations diplômantes LMD, DUT, DU... ainsi que des modules autonomes).

Pour toutes informations sur les formations dispensées, consultez le site de la FIED : www.fied.fr

C.N.A.M.

Conservatoire National des Arts et Métiers

ETABLISSEMENT D'ENSEIGNEMENT
SUPERIEUR DE FORMATION
CONTINUE POUR ADULTES

Centre Régional de Papeete

Lycée Polyvalent du TAAONE

BP 50361 - 98716 Pirae

Tél : 40 43 25 44 - Fax: 40 45 29 95

Email : secretariat@cnam-polynesie.pf

Pour voir toutes les formations offertes à travers quatre pôles : Sciences et Techniques Industrielles / Sciences et Techniques de l'Information et de la Communication/ Economie et Gestion/ Sciences du Travail et de la Société, allez sur le site du CNAM en métropole : www.cnam.fr

Les études sont faites par des Unités d'enseignement capitalisables délivrant des diplômes d'établissement à : BAC +2, +4 dans le cadre du RNCP (Répertoire National des Certifications Professionnelles)

FORMASUP

Formasup recense les modules et les cursus des formations à distance, proposés par les établissements publics de l'enseignement supérieur,

www.formasup.fr

Les formations de la Direction de la Jeunesse et des Sports.

Ces formations diplômantes, organisées en alternance, ne sont pas soumises à des exigences scolaires, mais l'entrée en cursus est conditionnée par la réussite à des tests de sélection. Plusieurs diplômes consécutifs de niveaux croissants peuvent être préparés : BAPAAT, BPJEPS, DEJEPS, DESJEPS, ainsi que des brevets professionnels polynésiens d'animateurs ou d'éducateurs sportifs.

Renseignements sur le site : www.sjs.gov.pf
un calendrier annuel des formations est disponible sur le site.



Que faire en cas d'échec au bac ?

Dans tous les cas, prenez contact avec un conseiller d'orientation psychologue, votre professeur principal ou un membre de l'équipe éducative. Un entretien pourra vous aider à surmonter la déception et à rechercher une solution.

Repasser l'examen l'année suivante, c'est la meilleure des solutions

→ Redoubler votre année de terminale. Dès les résultats, réinscrivez-vous dans votre lycée ou dans un autre établissement si nécessaire mais attention le redoublement n'est possible que dans la limite des places disponibles.

Adresser la demande de redoublement par courrier au proviseur, dès les résultats du Bac.

→ Suivre une reprise à l'examen et vous présenter en " candidat libre " le cas échéant. Prévoyez votre inscription à l'examen auprès de la DGEE. Informez-vous dès le début de l'année scolaire.

• Direction Générale de l'Education et des Enseignements

Bureau des examens
BP 20673 - 98713 Papeete
Tél : 40 47 05 00

www.education.pf

→ Des modules de reprise peuvent être organisés à la rentrée en lycée. Renseignez-vous au CIO ou dans votre lycée.

→ Le **GREPFOC** assure la préparation de certaines matières des baccalauréats.

→ Suivre les cours par correspondance du **CNED** pour les baccalauréats généraux (L, ES, S), les baccalauréats technologiques STG, ST2S et les spécialités "génie mécanique", "génie électronique", "génie électrotechnique" de la série STI.

• Centre National d'Enseignement à Distance

BP5290 – 98716 Pirae
Tel : 40 82 95 26
Email : cned@mail.pf
Site : <http://www.cned.pf>

L'accès à l'université sans le baccalauréat

Deux formations offertes par le service de la formation continue de l'UPF permettent, à certaines conditions, aux personnes qui n'ont pas obtenu le baccalauréat d'accéder aux études supérieures :

→ **Le certificat de capacité en droit** (deux ans) accessible dès 17 ans et donne accès à la Licence de Droit 1ère année, à d'autres filières (BTS, DUT, DEUST) et à la plupart des concours administratifs de catégorie B.

Il peut se préparer aussi avec le CNED.

→ **Le Diplôme d'Accès aux Etudes Universitaires (D.A.E.U.)**

DAEU «option A» (lettres) permet de poursuivre des études universitaires de lettres, arts, sciences humaines et sociales, langues, droit, économie, administration, gestion. Il peut se préparer également avec le CNED.

Le DAEU «option B» (sciences) est préparé uniquement par correspondance avec le CNED, il permet d'entreprendre des études universitaires scientifiques. Informez-vous sur les possibilités de passer l'examen du DAEU B sur le territoire.

Conditions d'inscription :

• Pour les personnes âgées de 20 à 24 au 1er octobre de l'année de délivrance du diplôme :

Avoir interrompu ses études depuis au moins 2 ans. Et justifier de 2 années d'activité professionnelle à temps plein ou partiel ayant conduit au versement de cotisations sociales (sont assimilés de plein droit à une activité professionnelle : le service national, l'inscription au SEFI, la participation à un dispositif de formation destiné aux jeunes à la recherche d'un emploi ou d'une qualification, l'exercice d'une activité sportive de haut niveau ainsi que toute période consacrée à l'éducation d'un enfant)

• Pour les personnes âgées de plus de 24 ans au 1er octobre de l'année de délivrance du diplôme : sans condition.

Le D.A.E.U. permet de se présenter à des concours administratifs de catégorie B.

UPF - Université de Polynésie Française

Service de la formation continue
BP 6570 - 98702 Faa'a
Tél : 40 80 38 77 - Fax : 40 80 39 77
E-mail : formation-continue@upf.pf
www.upf.pf

Envisager une formation professionnelle

→ **Le Centre de Formation Professionnelle pour Adultes (CFPA)** propose des stages de formation professionnelle dans différents domaines.

BP 5610 - 98716 Pirae

Pirae : Tél : 40 50 74 50 - Fax : 40 41 52 63

Punaruu : Tél : 40 50 75 50 - Fax : 40 53 38 68

ISL (Raïatea) : Tél : 40 60 04 05 - Fax : 40 60 04 09

Taravao : Tél : 40 50 88 50 - Fax : 40 50 88 51

E-mail : courrier@cfpa.pf

www.cfpa.pf

→ **Le Centre des métiers de la nacre et de la perliculture** assure les formations de perliculteur et de greffeur.

BP 50 Avatoru - 98775 Rangiroa

Tél : 40 93 13 93 - Fax : 40 93 13 93

Renseignements au :

Service de la perliculture

BP 9047 - 98715 Motu Uta (Patutoa)

Tél : 40 50 00 00 - Fax : 40 43 81 59

→ **Le Centre des métiers d'art (CMA)**

Formation d'artisans et d'artistes qualifiés. Comprendre, préserver et enrichir le patrimoine. Sculpture, gravure, dessin, peinture, tressage, histoire et culture polynésienne...

BP 1725 – 98 713 Papeete

Tél : 40 43 70 51

www.cma.pf

Courriel : secretariat.cma@mail.pf

→ **L'Institut de Formation Maritime – Pêche et Commerce (IFM-PC)** pour les formations aux métiers de la navigation soit pour la marine marchande, la pêche ou la plaisance

BP 9014 Motu-Uta – 98 715 Papeete

Tél : 40 54 18 88 – Fax : 40 54 18 85

Email : formation.maritime@mail.pf

→ **Le GREPFOC**

Groupement des Etablissements de Polynésie pour la Formation Continue

BP 51122 - 98716 Pirae

Rue Tihoni Tefaatau

Tél : 40 50 06 40 - Fax : 40 50 06 41

www.grepfoc.pf

E-mail : contact@grepfoc.pf

